



РЕПУБЛИКА СРПСКА
ЈУ ЗАВОД ЗА ЗАПОШЉАВАЊЕ
РЕПУБЛИКЕ СРПСКЕ

МЈЕСЕЧНИ СТАТИСТИЧКИ БИЛТЕН

СЕПТЕМБАР 2024.

Пале, Октобар 2024.

Издавач:	ЈУ Завод за запошљавање Републике Српске 71420 Пале, Српских ратника бр 30
За издавача:	Директор Дамјан Шкипина
Припремили:	Вера Љубичић
Уредништво:	Зоран Елек
Контакт телефон:	057/ 227-550
Имејл:	kabinet@zzzrs.net
Припрема и обрада:	Сектор за информатику, анализу, информисање и односе са јавношћу
Интернет адреса:	www.zzzrs.net

САДРЖАЈ

	страница
Уводне напомене	
О Заводу	5
Извори и метод прикупљања података	6
Обухватност	6
Статистички преглед	7
НЕЗАПОСЛЕНОСТ, НОВОПРИЈАВЉЕНИ И ЗАПОСЛЕНИ	
Преглед незапослених лица, новопријављених лица и запослених лица са евиденције	8
Стање на евиденцији закључно са 30. 09. 2024. године (незапослена лица)	9
Преглед стања према степену стручног образовања по филијалама септембар 2024. године.	10
Преглед незапослених лица – према годинама старости, полу и филијалама септембар 2024. године	11
Преглед незапослених лица- према годинама старости, полу и степену образовања септембар 2024.	12
Преглед незапослених лица – активна понуда на евиденцији према дужини чекања, полу и степену образовања септембар 2024. године	13
Преглед незапослених лица – по бироима, полу и степену стручног образовања септембар 2024. године.	14
Преглед активних тражилаца запослења са III степеном стручне спреме по струкама и филијалама септембар 2024.	18
Преглед активних тражилаца запослења са IV степеном стручне спреме по струкама и филијалама септембар 2024.	19
Преглед активних тражилаца запослења са V степеном стручне спреме по струкама и филијалама септембар 2024.	20
Преглед активних тражилаца запослења са VI степеном стручне спреме по струкама и филијалама септембар 2024.	21
Преглед активних тражилаца запослења са VII степеном стручне спреме по струкама и филијалама септембар 2024.	23
ПРИЈАВЉЕНА ЛИЦА НА ЕВИДЕНЦИЈИ	
Преглед пријављених лица на евиденцију по степену стручне спреме, полу и филијалама септембар 2024. године.	26
Преглед броја пријављених на евиденцији према разлозима пријављивања за септембар 2024. године.	27
Преглед по дјелатностима пријављених лица са радним искуством на евиденцији за септембар 2024. године	27

БРИСАНИ, ЗАПОШЉАВАЊЕ И ПРЕСТАНАК ВОЂЕЊА ЕВИДЕНЦИЈЕ

Преглед разлога престанка вођења евиденције за септембар 2024. године. 28

Преглед брисаних лица са евиденције због запослења и обављања самосталне дјелатности по степену стручне спреме, полу и филијалама за септембар 2024. 30

Преглед стања брисаних лица са евиденције због запослења и обављања приватне дјелатности по дјелатности запослења, филијалама и полу за септембар 2024. године. 30

Преглед стања брисаних лица са евиденције због запослења и обављања приватне дјелатности по дјелатности запослења и степену стручне спреме за септембар 2024. 31

ЛИЦА СА ИНВАЛИДИТЕТОМ

Преглед незапослених лица са инвалидитетом – према статусу инвалидности и филијалама септембар 2024. године. 33

Преглед незапослених лица са инвалидитетом –по степену стручне спреме и филијалама септембар 2024. године. 33

РАДНЕ ДОЗВОЛЕ

Преглед издатих радних дозвола септембар 2024. године 34

О ЗАВОДУ

Завод за запошљавање Републике Српске је Јавна установа основана у складу са Законом о посредовању у запошљавању и правима за вријеме незапослености ("Службени гласник Републике Српске", број 30/10, 102/12 и 94/19).

Завод за запошљавање Републике Српске је кључна организација на тржишту рада, не само као посредник у запошљавању и информацијама о тржишту радне снаге, већ и као партнер, поспјешујући фактор, катализатор пуне запослености и развоја програма запошљавања.

Завод посредује између послодаваца и незапослених лица како би пружио помоћ незапосленима да у што краћем року нађу посао и прилагоде своје квалификације и вјештине захтјевима на тржишту рада, као и да им обезбједе одговарајућу материјалну сигурност у периоду трајања незапослености.

Мисија Завода у дијелу пружања услуга послодавцима односи се на обезбјеђење одговарајућих људских потенцијала за успјешно пословање њихових организација.

Завод за запошљавање Републике Српске чине централна служба, седам филијала и 58 бироа.

УВОДНЕ НАПОМЕНЕ

Статистички извештаји о броју и структури тражилаца запослења лица на евиденцији Завода за запошљавање Републике Српске, пријављеним слободним радним мјестима, као и свим промјенама на евиденцијама генеришу се из базе података Завода првих дана у мјесецу за претходни мјесец.

Подаци о регистрованој незапослености и запошљавању уз посредовање Завода прикупљају се на основу Закона о евиденцијама у области рада и здравственог осигурања и Закона о посредовању у запошљавању и правима за вријеме незапослености, те Правилника о условима, критеријумима и начину спровођења мјера активне политике запошљавања

ИЗВОРИ И МЕТОД ПРИКУПЉАЊА ПОДАТАКА

Извор података који се користе у изради Статистичког прегледа јесте Завод за запошљавање Републике Српске.

Подаци о тражиоцима запослења добијају се непосредном пријавом лица на евиденцију Завода за запошљавање, а подаци о слободним радним мјестима добијају се пријавом потребе за радницима од стране послодавца. Подаци о запошљавању добијају се Извјештајем о заснивању радног односа. Подаци о реализацији потребе за запошљавањем воде се према сједишту послодавца.

ОБУХВАТНОСТ

Завод за запошљавање приказује податке у мјесечном статистичком Билтену у складу са територијалном организацијом Републике Српске и организационом структуром Завода (ниво 7 Филијала 58 Бироа за запошљавање).

МЕТОДОЛОШКА ПОЈАШЊЕЊА И ДЕФИНИЦЕ

НЕЗАПОСЛЕНО ЛИЦЕ је лице пријављено на евиденцију Завода за запошљавање, старости од 15 до 65 година, способно или ограничено способно за рад, које није у радном односу или које на други начин није остварило право на рад.

ЛИЦА КОЈА ПРВИ ПУТ ТРАЖЕ ЗАПОСЛЕЊЕ су евидентирана лица у бироима Завода која раније нису била у радном односу.

БРИСАНИ И ПРЕСТАНАК ВОЂЕЊА ЕВИДЕНЦИЈЕ-лица која у извјештајном периоду нису извршила своју обавезу према Заводу и лаца код којих је дошло до престанка вођења евиденције услјед неког од разлога дефинисаних Законом, као што је заснивање радног односа, одјава са евиденције, стицање услова за пензију и др.

КОРИСНИЦИ НОВЧАНЕ НАКНАДЕ су незапослена лица евидентирана у републичким бироима која су према одредбама Закона остварила ово право (**Закон о посредовању у запошљавању и правима за вријеме незаполсености "Службени гласник Републике Српске", број 30/10, 102/12 и 94/19**).

НОВОПРИЈАВЉЕНА ЛИЦА представља укупан број лица која су се током извјештајног периода пријавила на евиденцију Завода као лица која траже запослење.

ЗАПОСЛЕНИ СА ЕВИДЕНЦИЈЕ лица која су се запослила у земљи или иностранству током извјештајног мјесеца, а била су евидентирана у службама.

СКРАЋЕНИЦЕ

Ж - Жене

М - Мушкарци

РО - Радни однос

НК - Неквалификовани радник

ПК - Полуквалификовани радник

КВ - Квалификовани радник

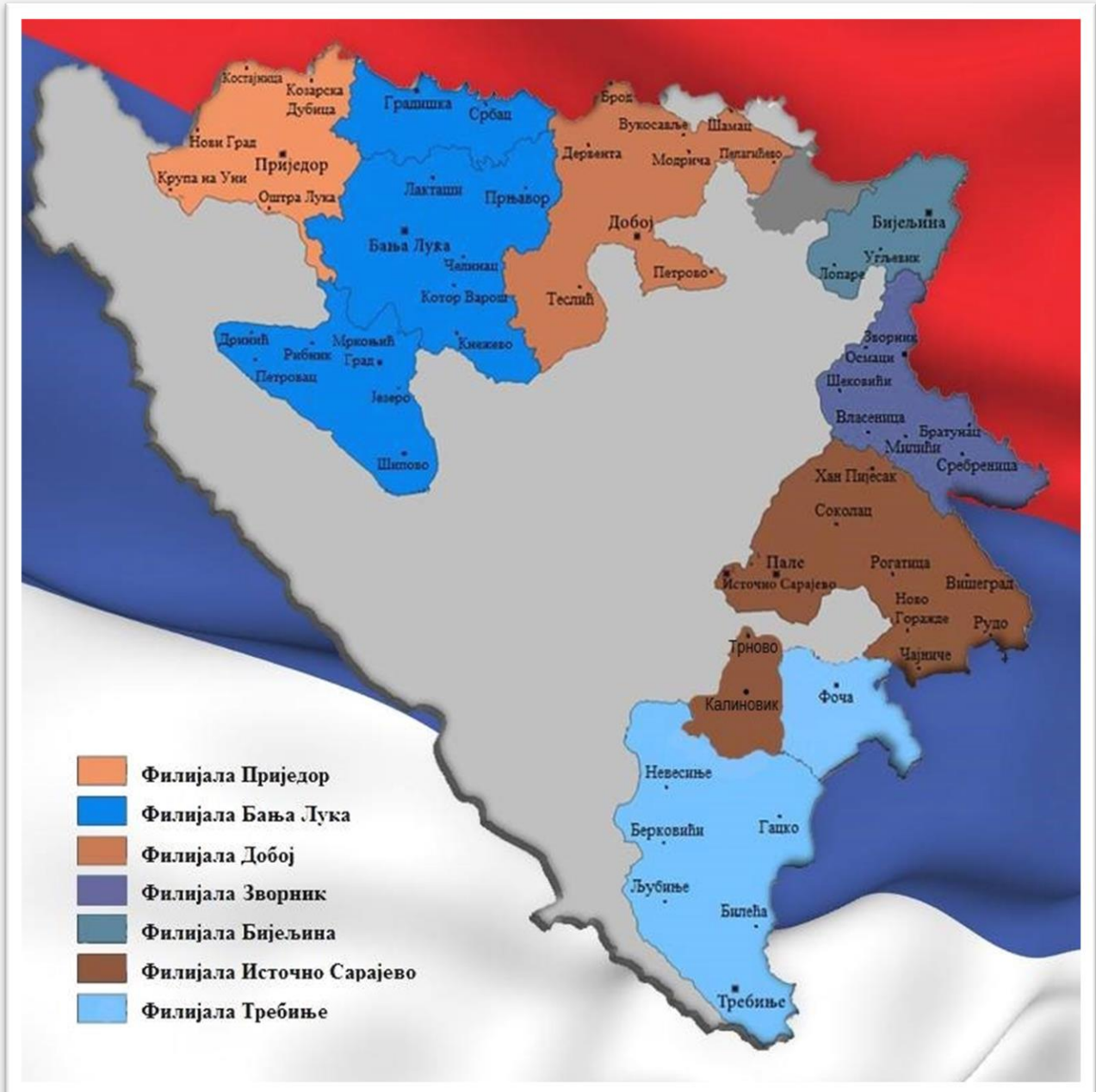
ВКВ - Висококвалификовани радник

ССС - Средња стручна спрема

ВШС - Виша стручна спрема

ВСС - Висока стручна спрема

КАРТА



СТАТИСТИЧКИ ПРЕГЛЕД

Незапосленост

На евиденцији незапослених ЈУ Завода за запошљавање Републике Српске закључно са 30.9.2024. године евидентирано је 55.376 незапослених лица. Број незапослених жена у укупном броју незапослених износи 29.643 док је мушкараца 25.733. Од укупног броја незапослених 44.392 лица је са стручном спремом, док је 10.984 без стручне спреме. На евиденцији незапослених регистровано је 10.235 лица старосне доби од 15 до 30 година, 16.518 лица од 30 до 45 година, 21.528 лица од 45 до 60 година, те 7.365 лица од 60-65 година.

Незапосленост по филијалама

Највећи број незапослених регистрован је у Филијали Бања Лука 11.554 лица, Филијала Источно Сарајева 9.082, у Филијали Зворник 8.609, у Филијали Добој 7.858, у Филијали Требиње 7.781 незапослених лица, у Филијали Бијељина 6.077, док је на подручју Приједорске Филијале евидентирано 4.415 незапослених лица.

Квалификациона структура незапослених

Међу незапосленима највише је ССС – 18.300, КВ радника – 17.893, НК радници – 10.984, ВСС – 6.633, ПК радници – 758, ВШС – 588 и ВКВ радници – 220.

Пријављени на евиденцији незапослених

На евиденцију незапослених пријавило се 3.219 лица, од чега је 813 лица која немају радни стаж, а 2.406 пријављених лица имају претходни радни стаж, што у поређењу с претходним мјесецем представља више пријављених за 686 лица. Највише пријављених регистровано је у филијали Бања Лука 901, Добоју 568, Бијељини 409, Приједору 373, Источном Сарајеву 359, Зворнику 343 и Требињу 266 лица.

Квалификациона структура лица пријављених на евиденцији незапослених

Највише пријављених су лица ССС -1.217, КВ лица – 945, ВСС-627, НК – 384, ПК – 24, ВШС –19 и ВКВ – 3 лица.

Лица брисана са евиденције због запослења

Са евиденције Завода за запошљавање укупно је брисано 3.621 лица по разним основама, од чега због запослења је брисано 2.375 лица. Од укупног броја брисаних због запослења 669 лица је запослено на подручју Филијале Бања Лука, 395 лица Филијала Добој, Источном Сарајеву 288, Бијељини 268, Зворнику 261, Приједору 249 и Требињу 245 лица. Према стручној спреми највише запослених лица је са ВСС – 910, ССС -705, КВ – 565, НК – 169, ПК/НСС- 11, ВШС – 10 и ВКВ – 5 лица.

Радне дозволе

Страним држављанима одобрено је 215 радних дозвола.

Огласи за слободна радна мјеста

Завод за запошљавање објавио је 294 конкурса за слободна радна мјеста.

**ПРЕГЛЕД НЕЗАПОСЛЕНИХ, НОВОПРИЈАВЉЕНИХ И ЗАПОСЛЕНИХ ЛИЦА СА
ЕВИДЕНЦИЈЕ**

T1

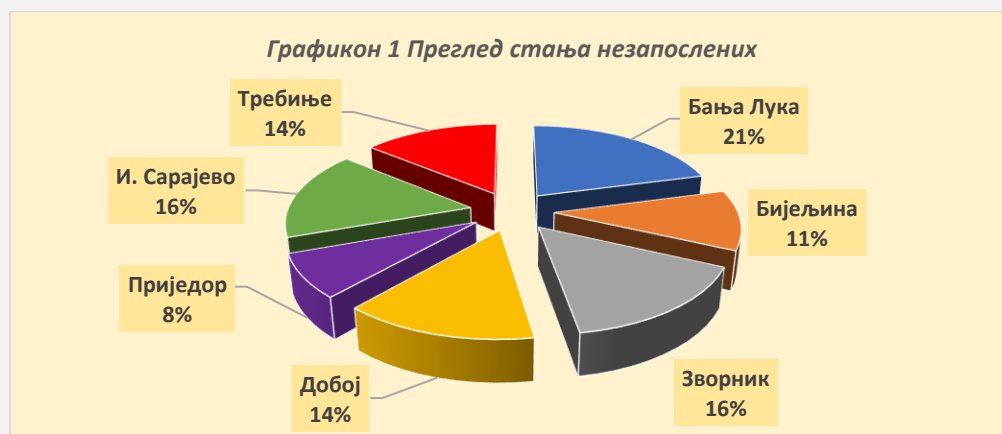
БИРО	Незапослени		Новопријављени		Брисани због запослења	
	Жене	Укупно	Жене	Укупно	Жене	Укупно
Бања Лука	2.110	4.041	180	342	207	314
Челинац	210	401	17	41	14	19
Дринић	57	108		1	3	3
Градишка	883	1.652	87	149	41	77
Језеро	102	167	5	5	2	7
Кнежево	368	680	7	15	6	15
Котор Варош	329	752	15	33	8	20
Лакташи	468	818	29	47	43	61
Мркоњић Град	288	548	21	40	17	24
Прњавор	327	589	79	120	31	52
Рибник	245	402	10	18	7	9
Шипово	444	762	17	34	12	17
Србац	303	626	32	56	24	51
И. Дрвар	2	8				
Бијељина	2.695	4.580	171	331	131	215
Братунац	952	1.805	24	42	31	49
Лопаре	316	608	18	33	10	17
Милићи	422	703	24	37	21	31
Осмаци	153	323	7	16	2	9
Шековићи	316	600	13	20	29	36
Сребреница	621	1.354	9	22	3	10
Угљевик	591	889	25	45	17	36
Власеница	269	534	11	32	17	23
Зворник	1.817	3.290	95	174	49	103
Добој	1.342	2.287	94	188	72	131
Брод	258	482	20	46	25	40
Дервента	243	467	33	70	31	51
Модрича	486	908	53	90	31	58
Петрово	291	504	5	18	15	23
Шамац	469	863	18	31	14	24
Теслић	825	1.732	53	109	31	53
Пелагићево	160	335	6	10	3	7
Станари	165	280	4	6	5	8
Приједор	1.095	2.212	87	186	83	154
Костајница	124	272	13	21	9	15
Коз.Дубица	265	575	27	60	25	40
Крупа на Уни	79	254		1	1	2
Нови Град	287	626	64	97	19	34

Оштра Лука	182	476	4	8	1	4
Пале	721	1.331	56	92	44	62
И.Н.Сарајево	528	903	27	42	26	42
И.Илиџа	523	998	28	54	28	46
Трново	52	101	3	8	1	4
Соколац	606	1.110	21	42	14	24
Рогатица	545	1.041	14	22	25	41
Хан Пијасак	171	278	7	9	5	6
Чајниче	352	674	8	12	7	11
Ново Горажде	74	171	1	3	1	4
Рудо	597	1.240	12	23	7	18
Вишеград	473	987	15	37	13	18
И. С. Град	43	109	3	7	3	5
Требиње	936	1.653	69	113	53	78
Љубиње	194	364	5	8	8	14
Билећа	675	1.327	27	36	26	42
Гацко	372	490	8	14	17	20
Берковићи	149	302	1	7	1	2
Невесиње	1.011	1.902	18	31	19	50
Фоча	980	1.743	33	57	22	39
Калиновик	82	139	4	8	4	7
Укупно	29.643	55.376	1.737	3.219	1.414	2.375

СТАЊЕ НА ЕВИДЕНЦИЈИ НЕЗАПОСЛЕНИХ ЛИЦА 30.9. 2024. ГОДИНЕ

T2

Филијала	Бања Лука	Бијељина	Зворник	Добој	Приједор	И. Сарајево	Требиње	Укупно
Стање на евиденцији	11.554	6.077	8.609	7.858	4.415	9.082	7.781	55.376



ПРЕГЛЕД СТАЊА ПРЕМА СТЕПЕНУ СТРУЧНОГ ОБРАЗОВАЊА И ФИЛИЈАЛАМА

T3

Степен стручног образовања	Пол	Укупно	Бања Лука	Бијељина	Зворник	Добој	Приједор	И. Сарајево	Требиње
1.НК	м	5.809	1.067	420	1.383	1.077	678	615	569
1.НК	ж	5.175	985	472	1.267	872	379	606	594
1.НК Укупно		10.984	2.052	892	2.650	1.949	1.057	1.221	1.163
2. ПК-НСС	м	327	83	68	46	62	26	21	21
2. ПК-НСС	ж	431	63	134	86	61	17	50	20
2. ПК-НСС Укупно		758	146	202	132	123	43	71	41
3.КВ	м	10.579	2.337	1.103	1.570	1.504	954	1.740	1.371
3.КВ	ж	7.314	1.680	735	1.013	1.122	545	982	1.237
3.КВ Укупно		17.893	4.017	1.838	2.583	2.626	1.499	2.722	2.608
4.ССС	м	6.664	1.358	627	788	772	577	1.405	1.137
4.ССС	ж	11.636	2.237	1.468	1.633	1.770	794	2.028	1.706
4.ССС Укупно		18.300	3.595	2.095	2.421	2.542	1.371	3.433	2.843
5.ВКВ	м	194	33	26	14	26	14	49	32
5.ВКВ	ж	26	8	4	3	2	2	5	2
5.ВКВ Укупно		220	41	30	17	28	16	54	34
6.ВШС	м	210	56	29	26	20	16	32	31
6.ВШС	ж	363	54	53	46	34	39	63	74
6.ВШС Укупно		573	110	82	72	54	55	95	105
6.ВШС-сп	м	7			2		1	2	2
6.ВШС-сп	ж	8		1		1		2	4
6.ВШС-сп Укупно		15	0	1	2	1	1	4	6
71.ВСС-180 ЕЦТС	м	356	88	17	44	25	20	111	51
71.ВСС-180 ЕЦТС	ж	713	226	77	59	62	75	136	78
71.ВСС-180ЕЦТС Укупно		1.069	314	94	103	87	95	247	129
72.ВСС-240ЕЦТС 4г,5г,6г	м	1.443	356	164	173	124	84	313	229
72.ВСС-240ЕЦТС 4г,5г,6г	ж	3.617	799	604	393	282	171	826	542
72.ВСС-240ЕЦТС 4г,5г,6г Укупно		5.060	1.155	768	566	406	255	1.139	771
73.мастер 300 ЕЦТС	м	109	24	18	13	4	10	22	18

73.мастер 300 ЕЦС	ж	295	53	52	47	28	8	55	52
73.мастер 300 ЕЦС Укупно		404	77	70	60	32	18	77	70
74.магистар	м	17	6	2		2	2	2	3
74.магистар	ж	23	13		1			7	2
74.магистар Укупно		40	19	2	1	2	2	9	5
75.ВСС-360 ЕЦС	м	8	3			3	1	1	
75.ВСС-360 ЕЦС	ж	36	16	2	2	5	2	5	4
75.ВСС-360 ЕЦС Укупно		44	19	2	2	8	3	6	4
8- доктори наука	м	10	7	1				2	
8- доктори наука	ж	6	2					2	2
8-доктори наука Укупно		16	9	1	0	0	0	4	2
УКУПНО		55.376	11.554	6.077	8.609	7.858	4.415	9.082	7.781

**ПРЕГЛЕД НЕЗАПОСЛЕНИХ ЛИЦА ПРЕМА ГОДИНАМА СТАРОСТИ, ПОЛУ И
ФИЛИЈАЛАМА**

T4

Године старости	Пол	Укупно	Бања Лука	Бијељина	Зворник	Добој	Приједор	И. Сарајево	Требиње
15 до 18	м	6			1	2	1	1	1
15 до 18	ж	3	1				1	1	
15 до 18 Укупно		9	1	0	1	2	2	2	1
18-20	м	766	171	96	115	150	108	64	62
18-20	ж	516	106	49	103	137	68	30	23
18-20 Укупно		1.282	277	145	218	287	176	94	85
20-24	м	1.313	277	149	179	186	134	217	171
20-24	ж	1.412	287	157	231	252	141	166	178
20-24 Укупно		2.725	564	306	410	438	275	383	349
24-27	м	972	188	83	140	116	84	188	173
24-27	ж	1.845	380	207	283	278	124	303	270
24-27 Укупно		2.817	568	290	423	394	208	491	443
27-30	м	1.186	225	104	172	141	103	221	220
27-30	ж	2.216	431	266	326	323	141	374	355
27-30 Укупно		3.402	656	370	498	464	244	595	575

30-35	М	1.841	329	173	251	220	174	400	294
30-35	Ж	3.380	732	460	496	457	214	559	462
30-35 Укупно		5.221	1.061	633	747	677	388	959	756
35-40	М	2.110	425	204	370	233	187	429	262
35-40	Ж	3.467	679	444	586	456	238	590	474
35-40 Укупно		5.577	1.104	648	956	689	425	1.019	736
40-45	М	2.518	482	214	473	255	195	503	396
40-45	Ж	3.202	637	358	605	418	225	526	433
40-45 Укупно		5.720	1.119	572	1.078	673	420	1.029	829
45-50	М	2.945	591	235	542	396	280	486	415
45-50	Ж	3.395	706	379	602	497	243	475	493
45-50 Укупно		6.340	1.297	614	1.144	893	523	961	908
50-55	М	3.545	760	314	628	545	356	504	438
50-55	Ж	3.383	691	412	507	478	225	508	562
50-55 Укупно		6.928	1.451	726	1.135	1.023	581	1.012	1.000
55-60	М	4.348	992	437	623	686	387	679	544
55-60	Ж	3.642	771	470	463	469	212	623	634
55-60 Укупно		7.990	1.763	907	1.086	1.155	599	1.302	1.178
60-65	М	4.183	978	466	565	689	374	623	488
60-65	Ж	3.182	715	400	348	474	200	612	433
60-65 Укупно		7.365	1.693	866	913	1.163	574	1.235	921
УКУПНО		55.376	11.554	6.077	8.609	7.858	4.415	9.082	7.781

ПРЕГЛЕД НЕЗАПОСЛЕНИХ ЛИЦА ПРЕМА ГОДИНАМА СТАРОСТИ, ПОЛУ И СТЕПЕНУ ОБРАЗОВАЊА

T5

Године старости	Пол	Укупно	1. НК	2.ПК-НСС	3. КВ	4. ССС	5. ВКВ	6. ВШС	7. ВСС
15 до 18	М	6	2		4				
15 до 18	Ж	3	1		2				
15 до 18 Укупно		9	3	0	6	0	0	0	0
18-20	М	766	31	1	395	339			
18-20	Ж	516	35		115	366			
18-20 Укупно		1.282	66	1	510	705	0	0	0
20-24	М	1.313	67	2	446	766			32
20-24	Ж	1.412	92	2	235	987		1	95
20-24 Укупно		2.725	159	4	681	1.753	0	1	127
24-27	М	972	82	6	225	430			229
24-27	Ж	1.845	114	2	189	871		2	667
24-27 Укупно		2.817	196	8	414	1.301	0	2	896
27-30	М	1.186	94	2	305	513	1		271

27-30	Ж	2.216	150	2	264	976			824
27-30 Укупно		3.402	244	4	569	1.489	1	0	1.095
30-35	М	1.841	141	5	581	719	1		394
30-35	Ж	3.380	306	17	535	1.345		2	1.175
30-35 Укупно		5.221	447	22	1.116	2.064	1	2	1.569
35-40	М	2.110	285	12	911	504	5	14	379
35-40	Ж	3.467	419	33	894	1.101		53	967
35-40 Укупно		5.577	704	45	1.805	1.605	5	67	1.346
40-45	М	2.518	471	17	1.246	529	8	31	216
40-45	Ж	3.202	624	55	1.081	875	2	87	478
40-45 Укупно		5.720	1.095	72	2.327	1.404	10	118	694
45-50	М	2.945	932	40	1.207	581	16	23	146
45-50	Ж	3.395	989	62	1.047	1.022	2	50	223
45-50 Укупно		6.340	1.921	102	2.254	1.603	18	73	369
50-55	М	3.545	1.267	64	1.536	556	22	23	77
50-55	Ж	3.383	917	70	1.102	1.139	4	42	109
50-55 Укупно		6.928	2.184	134	2.638	1.695	26	65	186
55-60	М	4.348	1.289	99	1.996	805	46	46	67
55-60	Ж	3.642	756	76	1.225	1.459	9	47	70
55-60 Укупно		7.990	2.045	175	3.221	2.264	55	93	137
60-65	М	4.183	1.148	79	1.727	922	95	80	132
60-65	Ж	3.182	772	112	625	1.495	9	87	82
60-65 Укупно		7.365	1.920	191	2.352	2.417	104	167	214
УКУПНО		55.376	10.984	758	17.893	18.300	220	588	6.633

**ПРЕГЛЕД НЕЗАПОСЛЕНИХ ЛИЦА ПРЕМА ДУЖИНИ ЧЕКАЊА НА ЕВИДЕНЦИЈИ,
ПОЛУ И СТЕПЕНУ ОБРАЗОВАЊА**

T6

Дужина чекања	Пол	Укупно	1. НК	2. ПК/НСС	3. КВ	4. ССС	5. ВКВ	6. ВШС	7. ВСС
1.0-6 мјесеци	М	5.255	762	44	2.059	1.792	18	32	548
1.0-6 мјесеци	Ж	5.695	701	48	1.224	2.390	3	41	1.288
1.0-6 мјесеци Укупно		10.950	1.463	92	3.283	4.182	21	73	1.836
2. 6-9 мјесеци	М	1.585	243	22	666	473	14	7	160
2. 6-9 мјесеци	Ж	1.899	255	24	455	742	1	17	405
2. 6-9 мјесеци Укупно		3.484	498	46	1.121	1.215	15	24	565
3. 9-12 мјесеци	М	1.355	240	8	546	378	13	11	159
3. 9-12 мјесеци	Ж	1.432	192	15	307	550	1	15	352
3. 9-12 мјесеци Укупно		2.787	432	23	853	928	14	26	511
4. 12-18 мјесеци	М	2.356	431	21	1.011	631	21	16	225
4. 12-18 мјесеци	Ж	2.419	371	22	499	970		24	533

4. 12-18 мјесеци Укупно		4.775	802	43	1.510	1.601	21	40	758
5. 18-24 мјесеци	м	1.463	345	17	565	381	4	11	140
5. 18-24 мјесеци	ж	1.755	313	32	392	647	3	24	344
5. 18-24 мјесеци Укупно		3.218	658	49	957	1.028	7	35	484
6. 2г-3г	м	2.874	675	37	1.269	654	25	24	190
6. 2г-3г	ж	3.126	642	37	713	1.185	2	44	503
6. 2г-3г Укупно		6.000	1.317	74	1.982	1.839	27	68	693
7. 3г-5г	м	3.823	1.177	60	1.514	793	32	35	212
7. 3г-5г	ж	4.352	943	67	1.070	1.651	3	53	565
7. 3г-5г Укупно		8.175	2.120	127	2.584	2.444	35	88	777
8. 5г-7г	м	1.147	217	17	455	332	8	16	102
8. 5г-7г	ж	1.558	210	16	396	652	2	20	262
8. 5г-7г Укупно		2.705	427	33	851	984	10	36	364
9. 7г-9г	м	882	194	12	356	234	10	6	70
9. 7г-9г	ж	1.123	195	14	280	473		13	148
9. 7г-9г Укупно		2.005	389	26	636	707	10	19	218
10. 9г и више	м	4.993	1.525	89	2.138	996	49	59	137
10. 9г и више	ж	6.284	1.353	156	1.978	2.376	11	120	290
10. 9г и више Укупно		11.277	2.878	245	4.116	3.372	60	179	427
УКУПНО		55.376	10.984	758	17.893	18.300	220	588	6.633

ПРЕГЛЕД НЕЗАПОСЛЕНИХ ЛИЦА ПО БИРОИМА, ПОЛУ И СТЕПЕНУ СТРУЧНОГ ОБРАЗОВАЊА

Т7

БИРО	Пол	Укупно	1. НК	2.ПК/НСС	3. КВ	4.ССС	5.ВКВ	6.ВШС	7.ВСС
Бања Лука	м	1.931	240	29	756	563	20	33	290
Бања Лука	ж	2.110	200	22	388	806	6	28	660
Бања Лука Тотал		4.041	440	51	1.144	1.369	26	61	950
Челинац	м	191	43	3	88	46	1		10
Челинац	ж	210	43	1	52	78		1	35
Челинац Тотал		401	86	4	140	124	1	1	45
Дринић	м	51	18		21	11		1	
Дринић	ж	57	6		23	23		2	3
Дринић Тотал		108	24	0	44	34	0	3	3
Градишка	м	769	172	19	345	175	3	8	47
Градишка	ж	883	130	15	293	330	1	4	110
Градишка Тотал		1.652	302	34	638	505	4	12	157
Језеро	м	65	32		24	7			2

Језеро	ж	102	47		23	25		1	6
Језеро Тотал		167	79	0	47	32	0	1	8
Кнежево	м	312	97	6	131	66	3	1	8
Кнежево	ж	368	133	4	113	99		1	18
Кнежево Тотал		680	230	10	244	165	3	2	26
Котор Варош	м	423	105	5	204	97			12
Котор Варош	ж	329	69		119	106		1	34
Котор Варош Тотал		752	174	5	323	203	0	1	46
Лакташи	м	350	46	7	160	96	2	3	36
Лакташи	ж	468	55	10	128	178		2	95
Лакташи Тотал		818	101	17	288	274	2	5	131
Мркоњић Град	м	260	50	4	125	52		5	24
Мркоњић Град	ж	288	38	1	82	113		1	53
Мркоњић Град Тотал		548	88	5	207	165	0	6	77
Прњавор	м	262	64	1	120	57		1	19
Прњавор	ж	327	47	3	112	121		5	39
Прњавор Тотал		589	111	4	232	178	0	6	58
Рибник	м	157	46		70	39	1		1
Рибник	ж	245	61	1	66	103			14
Рибник Тотал		402	107	1	136	142	1	0	15
Шипово	м	318	77	3	159	68			11
Шипово	ж	444	95	4	168	149		5	23
Шипово Тотал		762	172	7	327	217	0	5	34
Србац	м	323	77	6	131	80	3	3	23
Србац	ж	303	61	2	112	106	1	3	18
Србац Тотал		626	138	8	243	186	4	6	41
И.Дрвар	м	6			3	1		1	1
И.Дрвар	ж	2			1				1
И.Дрвар Тотал		8	0	0	4	1	0	1	2
Бијељина	м	1.885	266	57	863	491	21	25	162
Бијељина	ж	2.695	297	112	538	1.118	1	49	580
Бијељина Тотал		4.580	563	169	1.401	1.609	22	74	742
Братунац	м	853	295	8	337	162	6	5	40
Братунац	ж	952	353	25	200	311	1	5	57
Братунац Тотал		1.805	648	33	537	473	7	10	97
Лопаре	м	292	83	6	119	61	4	1	18
Лопаре	ж	316	49	4	78	125	3	1	56
Лопаре Тотал		608	132	10	197	186	7	2	74
Милићи	м	281	73	7	127	57		4	13
Милићи	ж	422	105	11	85	169		5	47
Милићи Тотал		703	178	18	212	226	0	9	60

Осмаци	м	170	58	2	65	37	1	1	6
Осмаци	ж	153	58	3	43	40			9
Осмаци Тотал		323	116	5	108	77	1	1	15
Шековићи	м	284	52		145	63		3	21
Шековићи	ж	316	82	1	72	127		5	29
Шековићи Тотал		600	134	1	217	190	0	8	50
Сребреница	м	733	296	13	258	125	1	1	39
Сребреница	ж	621	251	15	95	189		2	69
Сребреница Тотал		1.354	547	28	353	314	1	3	108
Угљевик	м	298	71	5	121	75	1	3	22
Угљевик	ж	591	126	18	119	225		4	99
Угљевик Тотал		889	197	23	240	300	1	7	121
Власеница	м	265	80	6	101	61		2	15
Власеница	ж	269	32	5	70	121		2	39
Власеница Тотал		534	112	11	171	182	0	4	54
Зворник	м	1.473	529	10	537	283	6	12	96
Зворник	ж	1.817	386	26	448	676	2	27	252
Зворник Тотал		3.290	915	36	985	959	8	39	348
Добој	м	945	271	17	385	203	11	5	53
Добој	ж	1.342	227	16	374	588	1	12	124
Добој Тотал		2.287	498	33	759	791	12	17	177
Брод	м	224	44	8	96	61	5	2	8
Брод	ж	258	30	5	70	121	1	2	29
Брод Тотал		482	74	13	166	182	6	4	37
Дервента	м	224	45	3	90	63	4	2	17
Дервента	ж	243	30	4	53	117		1	38
Дервента Тотал		467	75	7	143	180	4	3	55
Модрича	м	422	115	6	175	99	3	3	21
Модрича	ж	486	85	5	117	213		1	65
Модрича Тотал		908	200	11	292	312	3	4	86
Петрово	м	213	41		108	61		1	2
Петрово	ж	291	75	3	61	135		1	16
Петрово Тотал		504	116	3	169	196	0	2	18
Шамац	м	394	130	6	161	80		4	13
Шамац	ж	469	134	19	94	184		12	26
Шамац Тотал		863	264	25	255	264	0	16	39
Теслић	м	907	303	22	388	158	2	1	33
Теслић	ж	825	187	8	256	311		3	60
Теслић Тотал		1.732	490	30	644	469	2	4	93
Пелагићево	м	175	80		61	24		2	8
Пелагићево	ж	160	62		51	37		2	8

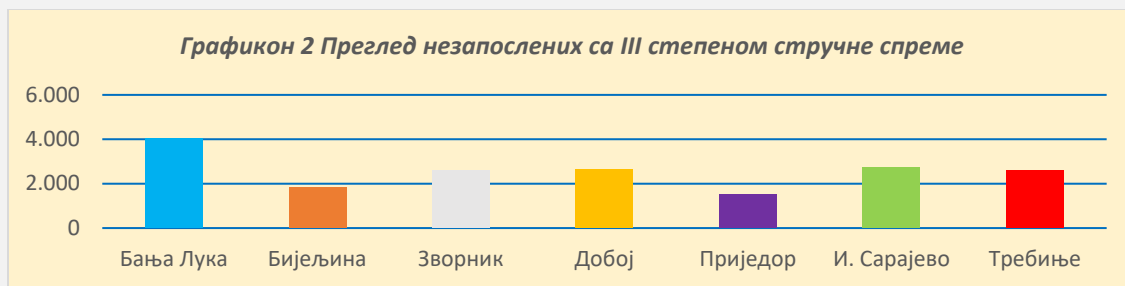
Пелагићево Тотал		335	142	0	112	61	0	4	16
Станари	м	115	48		40	23	1		3
Станари	ж	165	42	1	46	64		1	11
Станари Тотал		280	90	1	86	87	1	1	14
Приједор	м	1.117	209	11	467	346	9	8	67
Приједор	ж	1.095	166	4	273	453	2	22	175
Приједор Тотал		2.212	375	15	740	799	11	30	242
Костајница	м	148	44	2	60	33		3	6
Костајница	ж	124	31		29	47		5	12
Костајница Тотал		272	75	2	89	80	0	8	18
Коз.Дубица	м	310	74	3	134	73	2	3	21
Коз.Дубица	ж	265	35	8	75	110		6	31
Коз.Дубица Тотал		575	109	11	209	183	2	9	52
Крупа на Уни	м	175	123	2	39	11			
Крупа на Уни	ж	79	33		31	13		1	1
Крупа на Уни Тотал		254	156	2	70	24	0	1	1
Нови Град	м	339	69	4	154	89	1	2	20
Нови Град	ж	287	43	2	87	121		5	29
Нови Град Тотал		626	112	6	241	210	1	7	49
Оштра Лука	м	294	159	4	100	25	2	1	3
Оштра Лука	ж	182	71	3	50	50			8
Оштра Лука Тотал		476	230	7	150	75	2	1	11
Пале	м	610	53	13	231	203	14	4	92
Пале	ж	721	63	4	125	275	1	11	242
Пале Тотал		1.331	116	17	356	478	15	15	334
И.Н.Сарајево	м	375	45		140	123	3	6	58
И.Н.Сарајево	ж	528	35	6	81	232	1	4	169
И.Н.Сарајево Тотал		903	80	6	221	355	4	10	227
И.Илиџа	м	475	55		162	195	7	4	52
И.Илиџа	ж	523	33	3	96	239	1	13	138
И.Илиџа Тотал		998	88	3	258	434	8	17	190
Трново	м	49	10		15	21	1		2
Трново	ж	52	7		14	22		1	8
Трново Тотал		101	17	0	29	43	1	1	10
Соколац	м	504	73	1	213	161	8	1	47
Соколац	ж	606	79	7	149	265		8	98
Соколац Тотал		1.110	152	8	362	426	8	9	145
Рогатица	м	496	59	1	225	163	3	5	40
Рогатица	ж	545	64	10	129	250	1	7	84
Рогатица Тотал		1.041	123	11	354	413	4	12	124
Хан Пијасак	м	107	18		17	52		1	19

Хан Пијасак	ж	171	31	1	25	81		2	31
Хан Пијасак Тотал		278	49	1	42	133	0	3	50
Чајнице	м	322	58	1	145	91	1	2	24
Чајнице	ж	352	83	7	83	136		4	39
Чајнице Тотал		674	141	8	228	227	1	6	63
Ново Горажде	м	97	21		49	18	1	1	7
Ново Горажде	ж	74	15	2	24	27			6
Ново Горажде Тотал		171	36	2	73	45	1	1	13
Рудо	м	643	116	1	300	175		6	45
Рудо	ж	597	118	4	121	227		8	119
Рудо Тотал		1.240	234	5	421	402	0	14	164
Вишеград	м	514	85	4	189	164	9	4	59
Вишеград	ж	473	60	4	111	213	1	5	79
Вишеград Тотал		987	145	8	300	377	10	9	138
И.С.Град	м	66	11		36	17	1		1
И.С.Град	ж	43	5		11	15		2	10
И.С.Град Тотал		109	16	0	47	32	1	2	11
Требиње	м	717	63	2	283	243	4	9	113
Требиње	ж	936	72	3	185	376	1	24	275
Требиње Тотал		1.653	135	5	468	619	5	33	388
Љубиње	м	170	41	6	64	54			5
Љубиње	ж	194	35		72	64		6	17
Љубиње Тотал		364	76	6	136	118	0	6	22
Билећа	м	652	128		246	211	10	5	52
Билећа	ж	675	110	2	186	271	1	17	88
Билећа Тотал		1.327	238	2	432	482	11	22	140
Гацко	м	118	16	1	38	45	2	2	14
Гацко	ж	372	47	3	101	162		6	53
Гацко Тотал		490	63	4	139	207	2	8	67
Берковићи	м	153	44		58	45	1	1	4
Берковићи	ж	149	40		45	54		2	8
Берковићи Тотал		302	84	0	103	99	1	3	12
Невесиње	м	891	163	2	348	306	13	6	53
Невесиње	ж	1.011	156	3	308	407		12	125
Невесиње Тотал		1.902	319	5	656	713	13	18	178
Фоча	м	763	114	10	334	233	2	10	60
Фоча	ж	980	134	9	340	372		11	114
Фоча Тотал		1.743	248	19	674	605	2	21	174
Калиновик	м	57	11		18	22	1		5
Калиновик	ж	82	13	2	13	46			8
Калиновик Тотал		139	24	2	31	68	1	0	13
Тотал		55.376	10.984	758	17.893	18.300	220	588	6.633

**ПРЕГЛЕД НЕЗАПОСЛЕНИХ ЛИЦА СА III СТЕПЕНОМ СТРУЧНЕ СПРЕМЕ ПРЕМА
СТРУКАМА И ФИЛИЈАЛАМА**

T8

Струка	Укупно	Бања Лука	Бијељина	Зворник	Добој	Приједор	И. Сарајево	Трбиње
14 Металци	3.405	677	374	392	447	205	718	592
51 Трговци и сродни	2.955	516	349	463	549	184	356	538
16 Механичари и машинисти	2.059	430	209	369	270	225	320	236
52 Угоститељи и сродни	1.845	398	93	229	346	205	272	302
17 Електричари и енергетичари	1.342	269	177	258	194	142	191	111
25 Текстилци	1.256	370	59	161	114	92	88	372
41 Возачи и сродни	963	198	107	146	112	98	177	125
22 Прерађивачи дрвета	705	230	47	60	73	32	207	56
29 Вршиоци личних услуга	684	239	37	95	121	85	64	43
28 Прерађивачи хране и сродни	447	154	83	34	15	102	42	17
18 Грађевинари	396	88	36	77	94	22	43	36
15 Монтери и инсталатери	390	98	37	73	67	27	38	50
63 Администратори	308	47	44	23	45	22	82	45
26 Кожари и сродни	290	133	54	23	65	8	6	1
01 Пољопривредници	221	66	64	20	27	9	8	27
13 Хемичари	168	24	15	38	37	8	34	12
20 Керамичари и сродни	102	15	18	39	10	10	8	2
03 Шумари	73	6	1	6	2	3	22	33
11 Рудари и геолози	41	1	9	26	2		1	2
19 Фарбари и сродни	34	9	4	11	1	3	5	1
23 Произвођачи папира	31	8	1		12	10		
45 Посред. комуникација	30		4	18	1		1	6
24 Графичари и сродни	27	2	3	6	4		11	1
91 Занимања разних дјелатности	25	16	1	1	5	1	1	
12 Металурзи и минералози	22	5	7	7	1		2	
27 Гумари и пластичари	19	3	1	3	2		10	
21 Стаклари	16	6	1	1	2	1	5	
42 Жељезничари и сродни	16	1		2	7	1	5	
81 Здравствени радници	13	3	1	2	1	4	2	
01 Пољопривредници-ветеринари	6	1	2				3	
31 Комунална и сродна зан.	4	4						
Укупно	17.893	4.017	1.838	2.583	2.626	1.499	2.722	2.608



ПРЕГЛЕД НЕЗАПОСЛЕНИХ ЛИЦА СА IV СТЕПЕНОМ СТРУЧНЕ СПРЕМЕ ПО СТРУКАМА И ФИЛИЈАЛАМА

T9

Струка	Укупно	Бања Лука	Бијељина	Зворник	Добој	Приједор	И. Сарајево	Требиње
61 Финансијски радници и економисти	3.608	610	415	505	616	174	697	591
16 Механичари и машинисти	2.374	410	226	247	159	126	545	661
92 гимназије	2.281	410	171	245	201	82	619	553
17 Електричари и енергетичари	1.276	264	162	188	193	172	192	105
81 Здравствени радници	978	120	118	181	235	80	127	117
52 Угоститељи и сродни	963	174	63	92	182	93	278	81
01 Пољопривредници	793	184	179	55	105	100	76	94
41 Возачи и сродни	648	115	91	113	81	52	117	79
18 Грађевинари	616	154	79	108	87	45	106	37
62 Правници	539	188	64	45	57	67	35	83
63 Администратори	511	75	97	75	96	23	77	68
22 Прерађивачи дрвета	489	134	18	43	91	49	131	23
51 Трговци и сродни	475	95	72	30	141	30	49	58
03 Шумари	386	90	5	52	19	11	128	81
13 Хемичари	385	53	38	144	51	45	36	18
25 Текстилци	294	90	25	43	33	24	28	51
28 Прерађивачи хране и сродни	212	49	60	29	13	45	7	9
91 Занимања разних дјелатности	194	52	21	21	19	13	16	52
01 Пољопривредници-ветеринари	180	47	37	18	18	31	21	8
81 Здравствени радници-фармацеути	163	15	24	34	24	26	30	10
14 Металци	142	59	10	17	31	11	11	3
45 Посред. комуникација	112	25	19	44	2	1	14	7
29 Вршиоци личних услуга	98	52	8	5	16	2	12	3
81 Здравствени радници-стоматолози	98	17	3	6	22	17	19	14
11 Рудар и геолози	95	2	22	40	5	13	1	12
71 Педагози и андрагози	66	25	11	4	5	9	8	4

24 Графичари и сродни	62	25	9	8	3	3	9	5
42 Жељезничари и сродни	58	1	2	3	20	7	19	6
26 Кожари и сродни	53	21	19	2	7	1	3	
74 Умјетници	47	15	14	3	2	5	6	2
65 Официри и сродни	28	9	2	3	2	3	5	4
12 Металурзи и минералози	24	1	7	11	1	1	1	2
31 Комунална и сродна зан.	11			1	1	2	7	
44 Авијатичари и сродни	11	10	1					
23 Произвођачи папира	7				3	4		
20 Керамичари и сродни	6			4		1	1	
17 Електричари и енергетичари- рацунарска техника	3					3		
21 Стаклари	3		2	1				
43 Бродари и сродни	3	1					1	1
73 Друштвене науке-новинар	3		1	1	1			
15 Монтери и инасталатери	2	1						1
91 Остало	2	1					1	
27 Гумари и пластичари	1	1						
Укупно	18.300	3.595	2.095	2.421	2.542	1.371	3.433	2.843

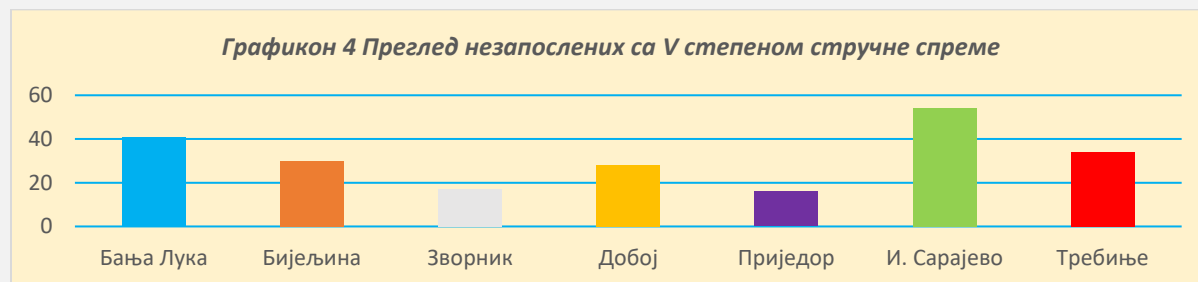
Графикон 3 Преглед незапослених са IV степеном стручне спреме



**ПРЕГЛЕД НЕЗАПОСЛЕНИХ ЛИЦА СА V СТЕПЕНОМ СТРУЧНЕ СПРЕМЕ ПО
СТРУКАМА И ФИЛИЈАЛАМА**

T10

Струка	Укупно	Бања Лука	Бијељина	Зворник	Добој	Приједор	И. Сарајево	Требиње
14 Металци	57	12	8	3	8	2	14	10
17 Електричари и енергетичари	40	10	6	3	7	2	10	2
41 Возачи и сродни	33	2	3	1	3	1	11	12
16 Механичари и машинисти	27	7	6	2	3	5	3	1
52 Угоститељи и сродни	23	1	1	3	3	2	8	5
51 Трговци и сродни	15	1	5	3	1	1	2	2
18 Грађевинари	5				1	2	1	1
23 Произвођачи папира	3	1			1	1		
25 Текстилци	3	3						
29 Вршиоци личних услуга	3	1					2	
13 Хемичари	2				1		1	
15 Монтери и инсталатери	2	1		1				
28 Прерађивачи хране и сродни	2			1			1	
22 Прерађивачи дрвета	1	1						
24 Графичари и сродни	1							1
27 Гумари и пластичари	1	1						
45 Посред.комуникација	1						1	
91 Занимања разних дјелатности	1		1					
Укупно	220	41	30	17	28	16	54	34



**ПРЕГЛЕД НЕЗАПОСЛЕНИХ ЛИЦА СА VI СТЕПЕНОМ СТРУЧНЕ СПРЕМЕ ПО
СТРУКАМА И ФИЛИЈАЛАМА**

T11

Струка	Укупно	Бања Лука	Бијељина	Зворник	Добој	Приједор	И. Сарајево	Требиње
61 Финансијски радници и економисти	207	28	47	36	15	18	39	24
62 Правници	54	8	6	5	3		20	12
64 Организатори и сродни	47	21		2	5	17	1	1
16 Машински	41	6	7	5	5	3	7	8
52 Туризам, угоститељи и сродни	32		1	3	1		4	23
25 Текстилци	30	6	1		5	5	3	10
01 Пољопривредници	21	3	3	5	5		3	2
71 Педагози и андрагози- физичко васп., тренери и сл	17	4	4		1		5	3
71 Педагози и андрагози- предшколско	14	1	2	1	1	2	2	5
81 Здравствени радници- терапеути	14	3	1	1		3	1	5
72 Радници природних наука- информатичари	11			1	10			
71 Педагози и андрагози-српски и слично	9	3	1	1				4
81 Здравствени радници- медицинске сестре	9	1		2		2	3	1
41 Саобраћајни и сродни	8	2		2	1	1	2	
17 Електричари и енергетичари	7	4	2	1				
18 Грађевинари	7	1	1	2			1	2
81 Социјални радници	6		1	1	1			3
12 Металурзи и минералози	5	2		1		1	1	
13 Хемичари	5	1	1	1				2
81 Здравствени радници	5	3		1		1		
71 Педагози и андрагози- историја и географија	4	2						2
91 Заштита на раду	4	2	1				1	
28 Прерађивачи хране и сродни	3		1			1		1
31 Комунална и сродна зан.	3	2			1			
63 Администратори	3		1	1	1			
71 Педагози и андрагози- разредна настава	3	2	1					
81 Здравствени радници- санитарни	3	1				2		
26 Кожари и сродни	2	2						
71 Педагози и андрагози- биологија и хемија	2				1		1	
22 Прерађивачи дрвета	1	1						

24 Графичари и сродни	1							1
29 Козметичар,масер,естетичар	1						1	
43 Бродари и сродни	1	1						
45 Посред.комуникација	1							1
71 Педагози и андрагози-енглески	1						1	
71 Педагози и андрагози-хемија и домаћинство	1						1	
71 Педагози и андрагози-руски и сл.	1			1				
71 Педагози и андрагози-техничко образовање	1		1					
71 Педагози и андрагози-васпитач	1						1	
72 Радници природних наука-математичари	1						1	
81 Здравствени радници-фармацеути	1							1
Укупно	588	110	83	74	55	56	99	111



ПРЕГЛЕД НЕЗАПОСЛЕНИХ ЛИЦА СА VII СТЕПЕНОМ СТРУЧНЕ СПРЕМЕ ПО СТРУКАМА И ФИЛИЈАЛАМА

T12

Струка	Укупно	Бања Лука	Бијељина	Зворник	Добој	Приједор	И.Сарајево	Требиње
61 Финансијски радници и економисти	1.470	308	266	170	96	55	394	181
62 Правници	811	202	134	94	67	38	181	95
01 Пољопривредници	318	94	49	26	39	12	61	37
71 Педагози и андрагози-разредна настава	304	63	115	40	19	9	39	19
71 Педагози и андрагози-енглески	199	32	37	16	21	12	49	32

72 Радници природних наука-информатичари	157	46	27	14	19	12	16	23
71 Друштвене науке-психолог	155	46	10	20	13	2	44	20
71 Педагози и андрагози-физичко васп.,трениери и сл	148	31	10	15	4	9	56	23
41 Саобраћајни и сродни	134	28	15	19	40	9	8	15
81 Здравствени радници-терапеути	120	43	8	7	22	22	7	11
73 Друштвене науке-новинар	114	33	6	8	5	4	43	15
91 Криминалистика, безбједност и сл	110	2	6	4	8	1	61	28
71 Педагози и андрагози-предшколско	108	19	49	18	6	5	7	4
13 Хемичари	106	18	19	27	12	6	14	10
17 Електричари и енергетичари	105	5	8	22	9	3	35	23
16 Машински	96	23	7	10	6	3	26	21
73 Друштвене науке-политолог	96	26	6	7	6	6	30	15
71 Друштвене науке- дефектолог	92	8	8	8	8	6	23	31
71 Друштвене науке- педагог	92	28	2	2	9	3	35	13
81 Здравствени радници-стоматолози	86	30	4	2	5	2	11	32
71 Педагози и андрагози-српски и слично	83	35	5	8	1	3	18	13
72 Радници природних наука-екологија	77	25	4	9	3	7	10	19
81 Здравствени радници	76	13	2	7	8	16	10	20
03 Шумари	75	20	2	25	3	2	20	3
71 Радници природних наука-географија	70	23	1	8	3	5	21	9
28 Прерађивачи хране и сродни	65	24	5	9	5	7	5	10
81 Социјални радници	65	21	6	6	12	2	8	10
52 Туризам, угоститељи и сродни	64	11	4	4	3	1	12	29
73 Друштвене науке-социолог	63	15	2	7		1	25	13
81 Здравствени радници-санитарни	62	19	3	6	3	25	3	3
91 Инжињер менаџер	55	3	7	2	2	4	6	31
81 Здравствени радници-лаборанти	50	13	6	1	4	14	3	9
74 Умјетници-вајари,сликари,графичари	47	14	2	2		1	4	24
71 Друштвене науке-историчар	42	13	2	4	1	5	9	8
18 Грађевинари-архитекте	40	24	2	3	2	3	5	1
74 Умјетници-дизајнери	40	18	6	1	5		5	5
18 Грађевинари	35	6	6	12	2		3	6
18 Грађевинари-геодети	34	20	2	5		2	4	1

71 Педагози и андрагози-филозофије	34	7		3	4	1	14	5
72 Радници природних наука-биолози	28	10	1	2	2	1	9	3
73 Друштвене науке-компаративист,библиотекар	28			6			14	8
91 Занимања разних дјелатност-менаџер	28	2	3	3	1	2	10	7
71 Педагози и андрагози-филозофије и социологије	27	7		2		3	11	4
81 Здравствени радници-фармацеути	25	7	7	3	3	1	2	2
74-Умјетници-музичари	24	9	4			1	9	1
63 Администратори	23	12			2	5	4	
81 Здравствени радници-медицинске сестре	23		5	5	3	1	2	7
71 Педагози и андрагози-руски и српски	22	3	1	1	1		12	4
71 Педагози и андрагози-биологија	21	4	1	4	4	1	1	6
71 Друштвене науке-филолог	20	1	7	2			4	6
11 Рудари	19	2	3	3	2	8	1	
01 Пољопривредници-ветеринари	18	6	2	2	1		5	2
64 Организатори и сродни	18	6	3	2	1	2	2	2
73 Друштвене науке-комуниколог	17	7	2	2		1	2	3
73 Друштвене науке-теолог	17	5	3	1	2	1	3	2
71 Педагози и андрагози-руски и сл.	16	8	2	1			3	2
72 Радници природних наука-просторни планер	16	8	1		2	3	1	1
73 Друштвене науке-односи с јавношћу	16	1		2	3		6	4
74-Умјетници-драмски	16	6		1	1	1	3	4
24 Графичари и сродни	15	3	6	2	2	2		
71 Педагози и андрагози-учитељи	14			6			7	1
81 Здравствени радници-љекари	14	5	2		2	1	2	2
71 Педагози и андрагози-информатика	13	2	4	3	1	1		2
29 Козметичар,масер,естетичар	12	5			4		1	2
71 Педагози и андрагози-енглески и кинески	12			1	1		6	4

72 Радници природних наука-географија	12	5		3	1		2	1
91 Заштита на раду	12	4	1	2			1	4
71 Педагози и андрагози-српски и италијански	11	5				5	1	
25 Текстилци	10	6		1	3			
71 Педагози и андрагози-хемија	10	6			1	1	1	1
71 Педагози и андрагози-ликовно	10	8				1		1
73 Друштвене науке-музиколог	10	2	2				5	1
45 посред.комуникација	9	2	2		4	1		
71 Педагози и андрагози-њемачки	9	1		3			4	1
71 Педагози и андрагози-социологија	9	6					1	2
11 Геолози	8	2	2	2		1		1
71 Педагози и андрагози-талијански	7	2				2		3
22 Прерађивачи дрвета	6			2	3	1		
43 Бродари и сродни	6			1			2	3
71 Педагози и андрагози-математика, физика	6		4	1			1	
71 Педагози и андрагози-математика, информатика	6	1		1		1	3	
71 Педагози и андрагози-одбрана и заштита	6		1		1		2	2
72 Радници природних наука-биохемичари	5		3					2
74 Умјетници	5	1	3			1		
91 Занимања разних дјелатност-љ.ресурси, информатика, односи с јавн.	5	3					2	
03 Шумари/пољопр-пејзажна архит.	4			1			2	1
42 Жељезничари и сродни	4		1		3			
71 Педагози и андрагози-француски	4	1		2			1	
72 Радници природних наука-генетичар	4						4	
65 Официри и сродни	3	1	1		1			
71 Педагози и андрагози-физика	3			1		1		1
71 Педагози и андрагози-психологије и социологије	3							3
71 Педагози и андрагози-разредна И енглески	3	1	2					

71 Педагози и андрагози-заштита околине	3	2				1		
72 Радници природних наука-физичари	3		1	1			1	
72 Радници природних наука-математичари	3	1	1	1				
73 Друштвене науке-археолог	3						1	2
73 Друштвене науке-етнолог	3	1		1		1		
73 Друштвене науке-историчар	3			2				1
26 Кожари и сродни	2				2			
71 Педагози и андрагози-историја и латински	2	1		1				
71 Педагози и андрагози-педагогија	2			1				1
71 Педагози и андрагози-шпански	2					1	1	
71 Педагози и андрагози-турски, арапски и сл.	2					1		1
91 Инжињер енергетска ефикасност	2				1		1	
12 Металурзи и минералози	1					1		
44 Авијатичари и сродни	1	1						
71 Друштвене науке- педагогија и психологија	1		1					
71 Педагози и андрагози-грчки и латински	1		1					
71 Педагози и андрагози-језик и књижевност	1							1
71 Педагози и андрагози-математика	1							1
71 Педагози и андрагози-музика	1	1						
71 Педагози и андрагози-педагогија и психологија	1	1						
71 Педагози и андрагози-разредна и дефектологија	1				1			
71 Педагози и андрагози-украјински	1							1
71 Педагози и андрагози-васпитач	1		1					
74-Умјетници-организатори	1				1			
91 Занимања разних дјелатност-друштвене науке	1						1	
Укупно	6.633	1.593	937	732	535	373	1.482	981

Графикон 6 Преглед незапослених са VII степеном стручне спреме



ПРЕГЛЕД ПРИЈАВЉЕНИХ ЛИЦА НА ЕВИДЕНЦИЈУ ПО СТЕПЕНУ СТРУЧНЕ СПРЕМЕ,
ПОЛУ И ФИЛИЈАЛАМА

T13

Степен стручне спреме	Пол	Укупно	Бања Лука	Бијељина	Зворник	Добој	Приједор	И. Сарајево	Требиње
1.НК	м	201	46	21	32	42	31	22	7
1.НК	ж	183	57	25	28	42	15	10	6
1.НК Укупно		384	103	46	60	84	46	32	13
2. ПК-НСС	м	12	4	4	2	2			
2. ПК-НСС	ж	12	1	8	2	1			
2. ПК-НСС Укупно		24	5	12	4	3	0	0	0
3.КВ	м	573	166	91	61	120	71	35	29
3.КВ	ж	372	124	31	36	64	57	29	31
3.КВ Укупно		945	290	122	97	184	128	64	60
4.ССС	м	513	136	59	48	88	67	73	42
4.ССС	ж	704	196	90	73	125	94	77	49
4.ССС Укупно		1.217	332	149	121	213	161	150	91
5.ВКВ	м	3	1			2			
5.ВКВ Укупно		3	1	0	0	2	0	0	0
6.ВШС	м	6	2	2		1		1	
6.ВШС	ж	13	4	1	1		2		5
6.ВШС Укупно		19	6	3	1	1	2	1	5
7.ВСС	м	174	47	18	17	27	9	29	27
7.ВСС	ж	453	117	59	43	54	27	83	70
7.ВСС Укупно		627	164	77	60	81	36	112	97
УКУПНО		3.219	901	409	343	568	373	359	266

**ПРЕГЛЕД БРОЈА ПРИЈАВЉЕНИХ ЛИЦА НА ЕВИДЕНЦИЈУ ПРЕМА РАЗЛОЗИМА
ПРИЈАВЉИВАЊА**

T14

Филијала	Пол	1. Без стажа			2. Већ био запослен - са стажом (Разлог престанка РО)									Укупно пријављених на евиденцију
		Први пут на евиденцији	Пријављивање из неактивности	Укупно без стажа	Стечај	Престанак рада послодавца	Престанак обављања приватне дјелатности	Технол. вишак (орг. промјене)	Престанак рада на одређено	Изјава радника-послодавца о прекиду РО	Споразумни прекид РО	Остали разлози	Укупно са стажом	
Бања Лука	м	75	21	96		17	9	50	78	63	81	8	306	402
Бања Лука	ж	69	34	103	2	48	13	63	114	66	83	7	396	499
Бијељина	м	34	18	52	2	4	3	15	50	19	50		143	195
Бијељина	ж	38	20	58		3	5	29	65	14	39	1	156	214
Зворник	м	35	14	49	1	2	5	25	25	29	16	8	111	160
Зворник	ж	42	20	62		8	4	18	47	21	20	3	121	183
Добој	м	67	12	79		5	5	51	36	51	45	10	203	282
Добој	ж	51	24	75		5	6	41	80	50	24	5	211	286
Приједор	м	35	7	42		6	1	36	28	14	48	3	136	178
Приједор	ж	30	14	44		4	1	52	38	7	46	3	151	195
И. Сарајево	м	28	8	36	1	6	3	23	45	15	29	2	124	160
И. Сарајево	ж	40	10	50	3	1	5	30	62	14	31	3	149	199
Требиње	м	26	7	33	3	2	3	13	20	5	26		72	105
Требиње	ж	21	13	34	1	2	1	20	64	7	31	1	127	161
УКУПНО		591	222	813	13	113	64	466	752	375	569	54	2.406	3.219

**ПРЕГЛЕД ПРИЈАВЉЕНИХ ЛИЦА НА ЕВИДЕНЦИЈУ ПО ДЈЕЛАТНОСТИМА И
СТЕПЕНУ ОБРАЗОВАЊА**

T15

ДЈЕЛАТНОСТ		НК		ПК/НСС		КВ		ССС		ВКВ		ВШС		ВСС		Укупно
		М	Ж	М	Ж	М	Ж	М	Ж	М	Ж	М	Ж	М	Ж	
A	Пољопривреда, лов и шумарство	6	3			11	1	7	3			1		2		34
B	Рибарство					2										2
C	Рударство	5		1		5			4				1		1	17
D	Прерађивачка индустрија	57	64	3	2	154	126	83	130	1			3	12	28	663
E	Снабдијевање електричном енергијом, гасом и водом					3		3						3	1	10
F	Грађевинарство	30		2		58	2	40	8					7	4	151
G	Трговина	13	13		1	61	77	48	160	1		4	4	23	53	458
H	Угоститељство	13	26	1	3	45	53	55	67	1				7	20	291
I	Саобраћај, складиштење и везе	4		1		28	2	26	7					5	5	78
J	Финансијско посредовање		1						4					2	6	13
K	Пословање некретнинама, изнајмљивање и пословне услуге	4				8		10	12				1	9	16	60
L	Јавна управа и одбрана; обавезно социјално осигурање	1				3		7	1				1	4	12	29
M	Образовање		5		1	5	8	2	3				1	29	129	183
N	Здравствена и социјална заштита		3			2	6	9	24					5	16	65
O	Остале јавне, друштвене, социјалне и личне услужне дјелатности	15	13		3	68	45	61	82				1	19	45	352
P	Приватна домаћинства са запосленим лицима															0
Q	Екстериторијалне организације и тијела															0
0	Непознато															0
УКУПНО		148	128	8	10	453	320	351	505	3		5	12	127	336	2.406

ПРЕГЛЕД РАЗЛОГА ПРЕСТАНКА ВОЂЕЊА ЕВИДЕНЦИЈЕ

T16

Разлог престанка вођења евиденције	Пол	Укупно	Бања Лука	Бијељина	Зворник	Добој	Приједор	И. Сарајево	Требиње
Запослење	м	922	247	101	101	164	103	108	98
Запослење	ж	1.390	410	154	146	224	136	175	145
Запослење Тотал		2.312	657	255	247	388	239	283	243
Обављање приватне дјелатности	м	39	7	9	8	4	8	2	1
Обављање приватне дјелатности	ж	24	5	4	6	3	2	3	1
Обављање приватне дјелатности Тотал		63	12	13	14	7	10	5	2
Укључивање на редовно школовање	м	1		1					
Укључивање на редовно школовање	ж	5	1	1		1	1	1	
Укључивање на редовно школовање Тотал		6	1	2	0	1	1	1	0
Стицање услова за пензију	м	100	26	9	9	16	7	17	16
Стицање услова за пензију	ж	88	28	16	7	9	6	13	9
Стицање услова за пензију Тотал		188	54	25	16	25	13	30	25
Трајна неспособност за рад	м	6	1			4			1
Трајна неспособност за рад	ж	2	1			1			
Трајна неспособност за рад Тотал		8	2	0	0	5	0	0	1
Стицање вишег степена стручне спреме	м	5		1		1			3
Стицање вишег степена стручне спреме	ж	17	4	3	4	1	1		4
Стицање вишег степена стручне спреме Тотал		22	4	4	4	2	1	0	7
Одуст.од тражења запосл.(неред.јављ)	м	427	79	82	64	112	48	3	39
Одуст.од тражења запосл.(неред.јављ)	ж	352	63	80	52	95	34	3	25
Одуст.од тражења запосл.(неред.јављ) Тотал		779	142	162	116	207	82	6	64
Издржав. казне затвора дуже до 3 мјесеца	м	2	1		1				
Издржав. казне затвора дуже до 3 мјесеца Тотал		2	1	0	1	0	0	0	0

Преселење	м	23	1	1	3	1	6	8	3
Преселење	ж	41	6	1	8	5	6	8	7
Преселење Тотал		64	7	2	11	6	12	16	10
Смрт	м	5			1	2		1	1
Смрт	ж	2	1					1	
Смрт Тотал		7	1	0	1	2	0	2	1
Носилац комерц. пољоп. газдинства	м	4	2		1				1
Носилац комерц. пољоп. газдинства	ж	2	1			1			
Носилац комерц. пољоп. газдинства Тотал		6	3	0	1	1	0	0	1
Остали Законски разлози	м	5		1	2			2	
Остали Законски разлози	ж	4		2	1				1
Остали Законски разлози Тотал		9	0	3	3	0	0	2	1
Одјава на лични захтјев странке	м	82	41	6		5	24	5	1
Одјава на лични захтјев странке	ж	73	30	3	1	6	24	8	1
Одјава на лични захтјев странке Тотал		155	71	9	1	11	48	13	2
Тотал		3.621	955	475	415	655	406	358	357

**ПРЕГЛЕД БРИСАНИХ ЛИЦА СА ЕВИДЕНЦИЈЕ ЗБОГ ЗАПОСЛЕЊА И ОБАВЉАЊА
САМОСТАЛНЕ ДЈЕЛАТНОСТИ ПО СТЕПЕНУ СТРУЧНЕ СПРЕМЕ, ПОЛУ И
ФИЛИЈАЛАМА**

T17

Степен стручне спреме	Пол	Укупно	Бања Лука	Бијељина	Зворник	Добој	Приједор	И. Сарајево	Требиње
1. НК	м	73	27	14	7	10	9	3	3
1. НК	ж	96	29	9	12	24	12	6	4
1. НК Укупно		169	56	23	19	34	21	9	7
2. ПК/НСС	м	4		2		1			1
2. ПК/НСС	ж	7		5			1	1	
2. ПК/НСС Укупно		11	0	7	0	1	1	1	1
3. КВ	м	350	105	32	53	59	47	27	27
3. КВ	ж	215	71	12	24	41	29	20	18
3. КВ Укупно		565	176	44	77	100	76	47	45
4. ССС	м	323	68	32	27	61	44	52	39
4. ССС	ж	382	95	41	47	81	42	42	34
4. ССС Укупно		705	163	73	74	142	86	94	73
5. ВКВ	м	3		1		1		1	
5. ВКВ	ж	2				1		1	
5. ВКВ Укупно		5	0	1	0	2	0	2	0
6. ВШС	ж	1							1
6. ВШС	ж	9	2	2	3				2
6. ВШС Укупно		10	2	2	3	0	0	0	3
7. ВСС	м	207	54	29	22	36	11	27	28
7. ВСС	ж	703	218	89	66	80	54	108	88
7. ВСС Укупно		910	272	118	88	116	65	135	116
УКУПНО		2.375	669	268	261	395	249	288	245

**ПРЕГЛЕД БРИСАНИХ ЛИЦА СА ЕВИДЕНЦИЈЕ РАДИ ЗАПОСЛЕЊА И ОБАВЉАЊА
ПРИВАТНЕ ДЈЕЛАТНОСТИ ПО ДЈЕЛАТНОСТИ ЗАПОСЛЕЊА, ФИЛИЈАЛАМА И ПОЛУ
Т18**

Дјелатност		Филијала														Укупно
		Бања Лука		Бијељина		Зворник		Добој		Приједор		И. Сарајево		Требиње		
		М	Ж	М	Ж	М	Ж	М	Ж	М	Ж	М	Ж	М	Ж	
A	Пољопривреда, лов и шумарство	3		1		2		3	1			1				11
B	Рибарство	1											1			2
C	Рударство					1				1						2
D	Прерађивачка индустрија	70	55	15	25	19	32	57	51	16	19	21	12	7	7	406
E	Снабдијевање електричном енергијом, гасом и водом	2		14	3	1	1	2			1	7	1	3	5	40
F	Грађевинарство	18	4	17	3	5	3	10		2		7	3	16	2	90
G	Трговина	31	51	17	24	2	9	25	50	16	20	8	18	11	25	307
H	Угоститељство	13	19	10	4	4	6	3	8	10	12	7	11	7	3	117
I	Саобраћај, складиштење и везе	11	6	7	2	5	3	13	3	7		4	1	8		70
J	Финансијско посредовање		7	1	4	1	2		2			2	4		7	30
K	Пословање некретнинама, изнајмљивање и пословне услуге	8	12	3	1		6	5	3	6	2	5	9	2		62
L	Јавна управа и одбрана; обавезно социјално осигурање	10	12	2	6	8	5	7	6	3	1	25	18	21	7	131
M	Образовање	32	178	7	69	11	49	28	66	4	54	8	79	13	74	672
N	Здравствена и социјална заштита	4	10		3	2	6	4	16	1	6	2	10	2	5	71
O	Остале јавне, друштвене, социјалне и личне услужне дјелатности	51	61	16	14	48	30	11	21	45	23	13	11	9	11	364
P	Приватна домаћинства са запосленим лицима															0
Q	Екстериторијалне организације тијела															0
0	Непознато															0
УКУПНО		254	415	110	158	109	152	168	227	111	138	110	178	99	146	2.375

**ПРЕГЛЕД БРИСАНИХ ЛИЦА СА ЕВИДЕНЦИЈЕ ЗБОГ ЗАПОСЛЕЊА И ОБАВЉАЊА
ПРИВАТНЕ ДЈЕЛАТНОСТИ ПО ДЈЕЛАТНОСТИ ЗАПОСЛЕЊА И СТЕПЕНУ СТРУЧНЕ
СПРЕМЕ
Т19**

Назив		1. НК		2.ПК/НСС		3. КВ		4. ССС		5. ВКВ		6. ВШС		7. ВСС		Укупно	
		М	Ж	М	Ж	М	Ж	М	Ж	М	Ж	М	Ж	М	Ж		
A	Пољопривреда, лов и шумарство	4				3		2						1	1	11	
B	Рибарство					1			1							2	
C	Рударство					1		1								2	
D	Прерађивачка индустрија	29	43	1		101	69	65	73	1	1		2	8	13	406	
E	Снабдијевање електричном енергијом, гасом и водом	2				10		5	2					12	9	40	
F	Грађевинарство	15	1			36	5	18	6					6	3	90	
G	Трговина	3	10			51	45	45	110				3	11	29	307	
H	Угоститељство	1	11	1	2	20	26	25	17	1			1	6	6	117	
I	Саобраћај, складиштење и везе	4				25	1	20	11			1		5	3	70	
J	Финансијско посредовање						1	2	10						2	15	30
K	Пословање некретнинама, изнајмљивање и пословне услуге	2	2			6	1	6	13					15	17	62	
L	Јавна управа и одбрана; обавезно социјално осигурање		1			9	1	51	17					16	36	131	
M	Образовање	1	11	1	1	2	20	5	24	1	1		1	93	511	672	
N	Здравствена и социјална заштита	1	2		1	2	5	6	29					6	19	71	
O	Остале јавне, друштвене, социјалне и личне услужне дјелатности	11	15	1	3	83	41	72	69				2	26	41	364	
P	Приватна домаћинства са запосленим лицима															0	
Q	Екстериторијалне организације и тијела															0	
0	Непознато															0	
УКУПНО		73	96	4	7	350	215	323	382	3	2	1	9	207	703	2.375	

**ПРЕГЛЕД НЕЗАПОСЛЕНИХ ЛИЦА СА ИНВАЛИДИТЕТОМ ПРЕМА СТАТУСУ
ИНВАЛИДНОСТИ И ФИЛИЈАЛАМА**

T20

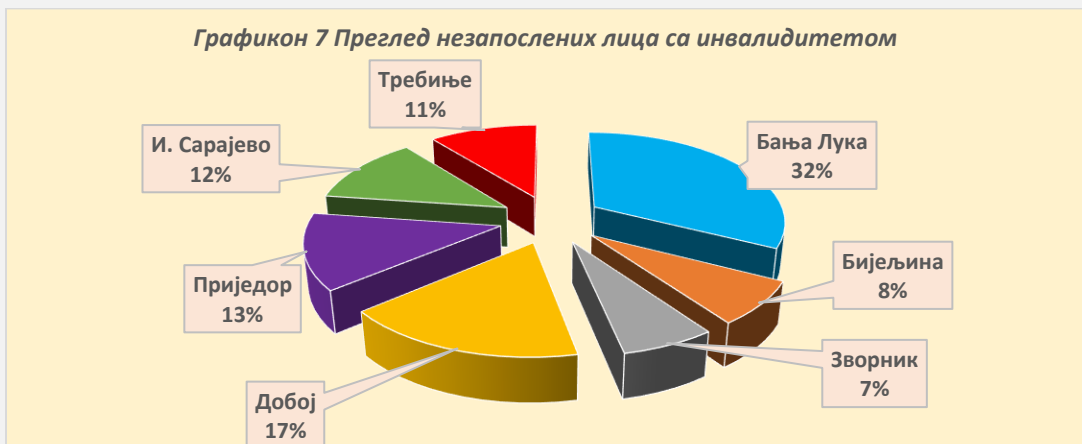
ФИЛИЈАЛА								
Статус инвалидности	Укупно	Бања Лука	Бијељина	Зворник	Добој	Приједор	И. Сарајево	Требиње
1. Ратни војни инвалид	842	299	50	51	144	113	97	88
2. Војномирнодоп. инвалид	4	2		1			1	
3. Инвалид рада	29	8	3	2	5	2	5	4
4. Категоризована инвал.	127	29	21	12	25	18	12	10
5. Цивилна жртва рата	19	2	1		2	3	7	4
6. Остали инвалиди	98	24	10	8	16	13	13	14
Укупно лица са Инвалидитетом	1.119	364	85	74	192	149	135	120

**ПРЕГЛЕД НЕЗАПОСЛЕНИХ ЛИЦА СА ИНВАЛИДИТЕТОМ ПО СТЕПЕНУ СТРУЧНЕ
СПРЕМЕ И ФИЛИЈАЛАМА**

T21

ФИЛИЈАЛА								
Назив	Укупно	Бања Лука	Бијељина	Зворник	Добој	Приједор	И. Сарајево	Требиње
1. НК	299	99	15	22	56	59	24	24
2. ПК/НСС	33	11	4	1	4	6	4	3
3. КВ	522	170	47	34	93	58	62	58
4. ССС	210	66	16	14	32	19	32	31
5. ВКВ	20	6		2	2	4	4	2
6. ВШС	10	4		1	3		1	1
7. ВСС	25	8	3		2	3	8	1
УКУПНО	1.119	364	85	74	192	149	135	120

Графикон 7 Преглед незапослених лица са инвалидитетом



ПРЕГЛЕД ИЗДАТИХ РАДНИХ ДОЗВОЛА ПО ФИЛИЈАЛАМА

T22

Издате радне дозволе	Тип дозволе						УКУПНО
	Не улази у квоту		Не улази у квоту Укупно	Улази у квоту		Улази у квоту Укупно	
	нова	продужење		нова	продужење		
Бања Лука	24	13	37	74	33	107	144
Бијељина							
Добој	1	6	7	1	3	4	11
И. Сарајево	9	2	11	20	2	22	33
Приједор	6	1	7	2		2	9
Требиње	10	4	14	2	2	4	18
Зворник							
Укупно	50	26	76	99	40	139	215



ЈУ Завод за запошљавање Републике Српске