



РЕПУБЛИКА СРПСКА
ЈУ ЗАВОД ЗА ЗАПОШЉАВАЊЕ
РЕПУБЛИКЕ СРПСКЕ

МЈЕСЕЧНИ СТАТИСТИЧКИ БИЛТЕН

МАРТ 2024.

Пале, Април 2024.

Издавач:	ЈУ Завод за запошљавање Републике Српске 71420 Пале, Српских ратника бр 30
За издавача:	Директор Дамјан Шкипина
Припремили:	Вера Љубичић
Уредништво:	Зоран Елек
Контакт телефон:	057/ 227-550
Имејл:	kabinet@zzzs.net
Припрема и обрада:	Сектор за информатику, анализу, информисање и односе са јавношћу
Интернет адреса:	www.zzzrs.net

САДРЖАЈ

	страница
Уводне напомене	
О Заводу	5
Извори и метод прикупљања података	6
Обухватност	6
Статистички преглед	7
НЕЗАПОСЛЕНОСТ, НОВОПРИЈАВЉЕНИ И ЗАПОСЛЕНИ	
Преглед незапослених лица, новопријављених лица и запослених лица са евиденције на крају марта 2024. године	8
Стање на евиденцији закључно са 31. 03. 2024. године (незапослена лица)	9
Преглед стања према степену стручног образовања по филијалама март 2024. године.	10
Преглед незапослених лица – према годинама старости, полу и филијалама март 2024. године	11
Преглед незапослених лица- према годинама старости, полу и степену образовања март 2024.	12
Преглед незапослених лица – активна понуда на евиденцији према дужини чекања, полу и степену образовања март 2024. године	13
Преглед незапослених лица – по бироима, полу и степену стручног образовања март 2024. године.	14
Преглед активних тражилаца запослења са III степеном стручне спреме по струкама и филијалама март 2024. године.	18
Преглед активних тражилаца запослења са IV степеном стручне спреме по струкама и филијалама март 2024. године.	19
Преглед активних тражилаца запослења са V степеном стручне спреме по струкама и филијалама март 2024. године.	20
Преглед активних тражилаца запослења са VI степеном стручне спреме по струкама и филијалама март 2024. године.	21
Преглед активних тражилаца запослења са VII степеном стручне спреме по струкама и филијалама март 2024. године.	23
ПРИЈАВЉЕНА ЛИЦА НА ЕВИДЕНЦИЈИ	
Преглед пријављених лица на евиденцију по степену стручне спреме, полу и филијалама март 2024. године.	26

Преглед броја пријављених на евиденцији према разлозима пријављивања за март 2024. године. 27

Преглед по дјелатностима пријављених лица са радним искуством на евиденцији за март 2024. године 27

БРИСАНИ, ЗАПОШЉАВАЊЕ И ПРЕСТАНАК ВОЂЕЊА ЕВИДЕНЦИЈЕ

Преглед разлога престанка вођења евиденције за март 2024. године. 28

Преглед брисаних лица са евиденције због запослења и обављања самосталне дјелатности по степену стручне спреме, полу и филијалама за март 2024. 30

Преглед стања брисаних лица са евиденције због запослења и обављања приватне дјелатности по дјелатности запослења, филијалама и полу за март 2024. године. 30

Преглед стања брисаних лица са евиденције због запослења и обављања приватне дјелатности по дјелатности запослења и степену стручне спреме за март 2024. 31

ЛИЦА СА ИНВАЛИДИТЕТОМ

Преглед незапослених лица са инвалидитетом – према статусу инвалидности и филијалама март 2024. године. 33

Преглед незапослених лица са инвалидитетом –по степену стручне спреме и филијалама март 2024. године. 33

РАДНЕ ДОЗВОЛЕ

Преглед издатих радних дозвола март 2024. године 34

О ЗАВОДУ

Завод за запошљавање Републике Српске је Јавна установа основана у складу са Законом о посредовању у запошљавању и правима за вријеме незапослености ("Службени гласник Републике Српске", број 30/10, 102/12 и 94/19).

Завод за запошљавање Републике Српске је кључна организација на тржишту рада, не само као посредник у запошљавању и информацијама о тржишту радне снаге, већ и као партнер, поспјешујући фактор, катализатор пуне запослености и развоја програма запошљавања.

Завод посредује између послодаваца и незапослених лица како би пружио помоћ незапосленима да у што краћем року нађу посао и прилагоде своје квалификације и вјештине захтјевима на тржишту рада, као и да им обезбједе одговарајућу материјалну сигурност у периоду трајања незапослености.

Мисија Завода у дијелу пружања услуга послодавцима односи се на обезбјеђење одговарајућих људских потенцијала за успјешно пословање њихових организација.

Завод за запошљавање Републике Српске чине централна служба, седам филијала и 58 бироа.

УВОДНЕ НАПОМЕНЕ

Статистички извештаји о броју и структури тражилаца запослења лица на евиденцији Завода за запошљавање Републике Српске, пријављеним слободним радним мјестима,, као и свим промјенама на евиденцијама генеришу се из базе података Завода првих дана у мјесецу за претходни мјесец.

Подаци о регистрованој незапослености и запошљавању уз посредовање Завода прикупљају се на основу Закона о евиденцијама у области рада и здравственог осигурања и Закона о посредовању у запошљавању и правима за вријеме незапослености, те Правилника о условима, критеријумима и начину спровођења мјера активне политике запошљавања

ИЗВОРИ И МЕТОД ПРИКУПЉАЊА ПОДАТАКА

Извор података који се користе у изради Статистичког прегледа јесте Завод за запошљавање Републике Српске.

Подаци о тражиоцима запослења добијају се непосредном пријавом лица на евиденцију Завода за запошљавање, а подаци о слободним радним мјестима добијају се пријавом потребе за радницима од стране послодавца. Подаци о запошљавању добијају се Извјештајем о заснивању радног односа. Подаци о реализацији потребе за запошљавањем воде се према сједишту послодавца.

ОБУХВАТНОСТ

Завод за запошљавање приказује податке у мјесечном статистичком Билтену у складу са територијалном организацијом Републике Српске и организационом структуром Завода (ниво 7 Филијала 58 Бироа за запошљавање).

МЕТОДОЛОШКА ПОЈАШЊЕЊА И ДЕФИНИЦЕ

НЕЗАПОСЛЕНО ЛИЦЕ је лице пријављено на евиденцију Завода за запошљавање, старости од 15 до 65 година, способно или ограничено способно за рад, које није у радном односу или које на други начин није остварило право на рад.

ЛИЦА КОЈА ПРВИ ПУТ ТРАЖЕ ЗАПОСЛЕЊЕ су евидентирана лица у бироима Завода која раније нису била у радном односу.

БРИСАНИ И ПРЕСТАНАК ВОЂЕЊА ЕВИДЕНЦИЈЕ-лица која у извјештајном периоду нису извршила своју обавезу према Заводу и лица код којих је дошло до престанка вођења евиденције услед неког од разлога дефинисаних Законом, као што је заснивање радног односа, одјава са евиденције, стицање услова за пензију и др.

КОРИСНИЦИ НОВЧАНЕ НАКНАДЕ су незапослена лица евидентирана у републичким бироима која су према одредбама Закона остварила ово право (Закон о посредовању у запошљавању и правима за вријеме незаполсености "Службени гласник Републике Српске", број 30/10, 102/12 и 94/19).

НОВОПРИЈАВЉЕНА ЛИЦА представља укупан број лица која су се током извјештајног периода пријавила на евиденцију Завода као лица која траже запослење.

ЗАПОСЛЕНИ СА ЕВИДЕНЦИЈЕ лица која су се запослила у земљи или иностранству током извјештајног мјесеца, а била су евидентирана у службама.

СКРАЋЕНИЦЕ

Ж - Жене

М - Мушкарци

РО - Радни однос

НК - Неквалификовани радник

ПК - Полуквалификовани радник

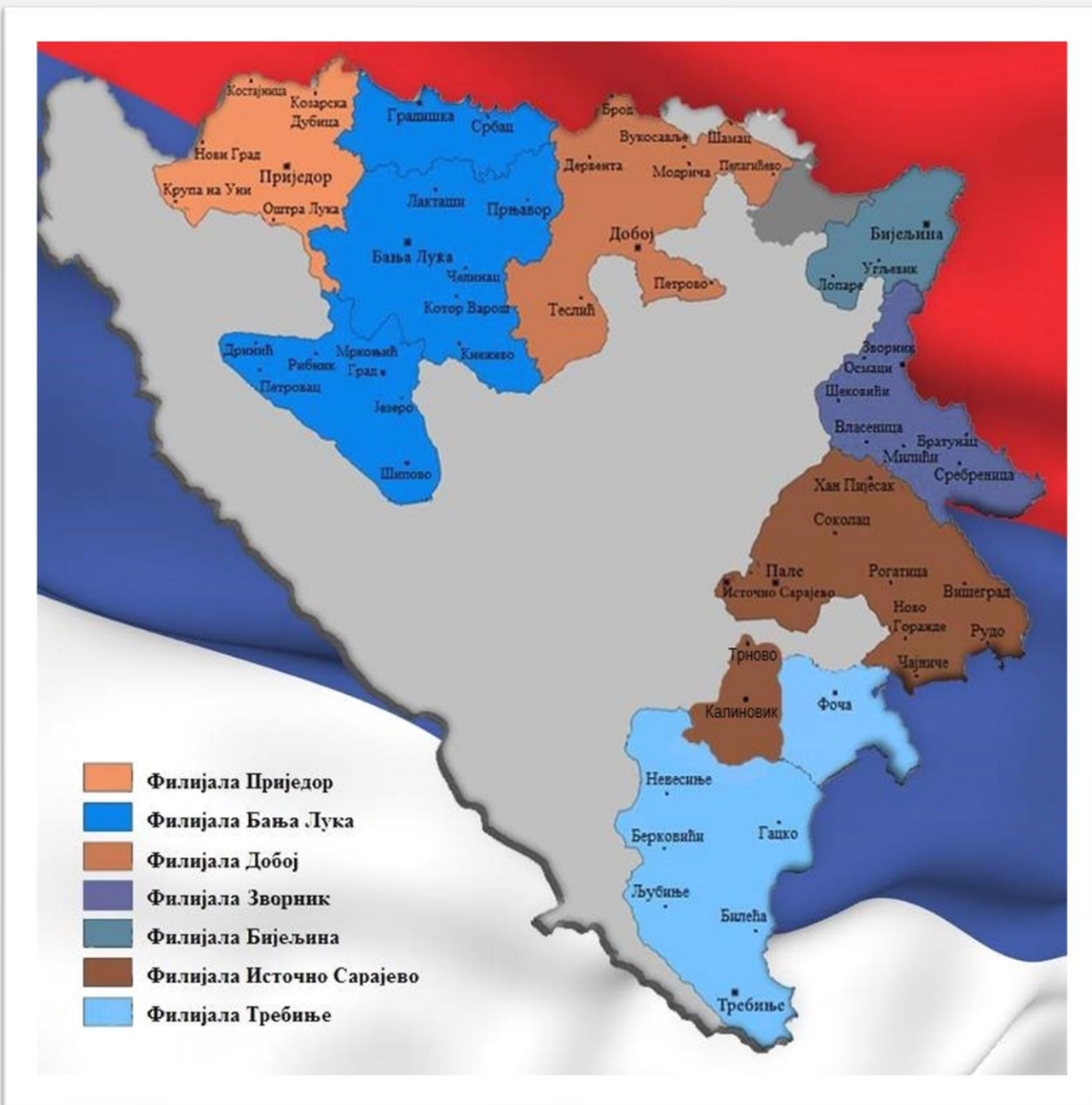
КВ - Квалификовани радник

ВКВ - Висококвалификовани радник

ССС - Средња стручна спрема

ВШС - Виша стручна спрема

ВСС - Висока стручна спрема



СТАТИСТИЧКИ ПРЕГЛЕД

Незапосленост

На евиденцији незапослених ЈУ Завода за запошљавање Републике Српске закључно са 31.3.2024. године евидентирано је 58.377 незапослених лица. Број незапослених жена у укупном броју незапослених износи 30.962 док је мушкараца 27.415. Од укупног броја незапослених 46.520 лица је са стручном спремом, док је 11.857 без стручне спреме. На евиденцији незапослених регистровано је 10.656 лица старосне доби од 15 до 30 година, 17.798 лица од 30 до 45 година, 22.484 лица од 45 до 60 година, те 7.439 лица од 60-65 година.

Незапосленост по филијалама

Највећи број незапослених регистрован је у Филијали Бања Лука 12.100 лица, у Филијали Зворник 9.002, на подручју Филијале Источног Сарајева 9.120 незапослених лица, у филијали Добој 8.512, у Филијали Требиње број незапослених је 8.304 лица, у Филијали Бијељина 6.727, док је на подручју Приједорске Филијале евидентирано 4.612 незапослених лица.

Квалификациона структура незапослених

Међу незапосленима највише је КВ радника – 18.969, ССС – 18.843, НК радници – 11.857, ВСС – 6.985, ПК радници – 828, ВШС – 646 и ВКВ радници – 249.

Пријављени на евиденцији незапослених

На евиденцију незапослених пријавило се 2.822 лица, од чега је 483 лица која немају радни стаж, а 2.339 пријављених лица имају претходни радни стаж, што у поређењу с претходним мјесецом представља мање пријављених за 145 лица. Највише пријављених регистровано је у филијали Бања Лука 811, Добоју 463, Источном Сарајеву 384, Бијељини 360, Приједору 286, Зворнику 267 и Требињу 251 лица.

Квалификациона структура лица пријављених на евиденцији незапослених

Највише пријављених су лица ССС -981, КВ лица– 882, НК – 370, ВСС-527, ПК – 41, ВШС –13 и ВКВ – 8 лица.

Лица брисана са евиденције због запослења

Са евиденције Завода за запошљавање укупно је брисано 3.405 лица по разним основама, од чега због запослења је брисано 1.825 лица. Од укупног броја брисаних због запослења 504 лица је запослено на подручју Филијале Бања Лука, 306 лица Филијала Добој, Бијељини 252, Источном Сарајеву 221, Приједору 194, Зворнику 188 и Требињу 160 лица. Према стручној спреми највише запослених лица је са ССС -667, КВ – 559, ВСС – 372, НК – 197, ПК/НСС- 15, ВШС – 11 и ВКВ – 4 лица.

Радне дозволе

Страним држављанима одобрено је 198 радних дозвола.

Огласи за слободна радна мјеста

Завод за запошљавање објавио је 229 конкурса за слободна радна мјеста.

**ПРЕГЛЕД НЕЗАПОСЛЕНИХ , НОВОПРИЈАВЉЕНИХ И ЗАПОСЛЕНИХ ЛИЦА СА
ЕВИДЕНЦИЈЕ**

T1

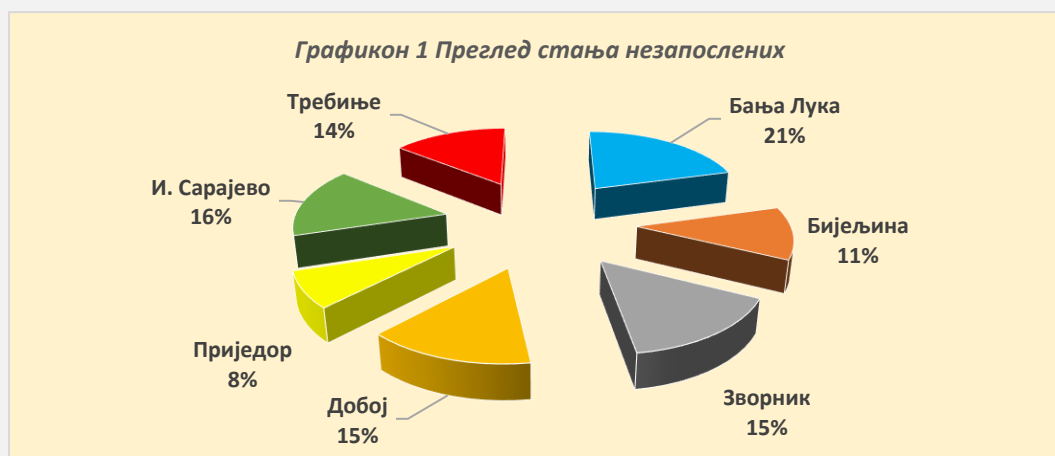
БИРО	Незапослени		Новопријављени		Брисани због запослења	
	Жене	Укупно	Жене	Укупно	Жене	Укупно
Бања Лука	2.269	4.391	174	309	108	193
Челинац	184	409	8	31	5	16
Дринић	55	104	2	3		
Градишка	844	1.629	65	135	37	72
Језеро	105	178	2	5	4	7
Кнежево	377	709	8	17	4	8
Котор Варош	321	734	20	60	13	27
Лакташи	518	868	33	50	16	35
Мркоњић Град	297	584	21	40	17	31
Прњавор	306	634	36	79	17	39
Рибник	244	408	7	12	6	10
Шипово	437	757	8	21	11	25
Србац	317	687	29	48	19	41
И. Дрвар	2	8		1		
Бијељина	3.008	5.121	169	302	107	189
Братунац	1.023	1.922	18	31	16	29
Лопаре	336	645	15	25	13	18
Милићи	449	762	17	56	10	32
Осмаци	148	301		4	2	8
Шековићи	358	651	11	18	5	18
Сребреница	639	1.419	8	18	5	14
Угљевик	626	961	25	33	26	45
Власеница	296	577	15	34	8	18
Зворник	1.873	3.370	57	106	34	69
Добој	1.461	2.535	84	155	52	78
Брод	290	510	16	31	12	30
Дервента	250	502	18	46	20	43
Модрича	530	972	34	70	22	47
Петрово	308	527	7	12	6	11
Шамац	505	980	12	28	11	23
Теслић	847	1.826	48	102	23	50
Пелагићево	162	345	2	9	3	11
Станари	178	315	4	10	5	13
Приједор	1.156	2.305	91	173	66	128
Костајница	107	253	2	7	5	9
Коз.Дубица	305	641	18	40	9	19
Крупа на Уни	82	263			1	2
Нови Град	280	652	29	61	14	28
Оштра Лука	189	498	4	5	1	8

Пале	694	1.307	71	123	30	52
И.Н.Сарајево	562	955	29	45	16	29
И.Илица	520	994	23	52	21	38
Трново	52	102	1	3		3
Соколац	582	1.063	17	37	7	15
Рогатица	577	1.099	20	36	9	25
Хан Пијасак	174	266	5	10	2	7
Чајниче	343	657	10	15	1	7
Ново Горажде	81	182	2	4	1	4
Рудо	565	1.199	7	15	3	9
Вишеград	491	1.026	16	30	10	26
И. С. Град	45	116	2	8		1
Требиње	1.026	1.828	47	94	21	40
Љубиње	204	392	4	5	3	4
Билећа	663	1.344	11	26	8	22
Гацко	388	513	12	16	12	23
Берковићи	157	314	2	7	3	4
Невесиње	1.040	2.000	11	24	18	39
Фоча	1.026	1.913	52	79	18	28
Калиновик	90	154	4	6	2	5
Укупно	30.962	58.377	1.463	2.822	918	1.825

СТАЊЕ НА ЕВИДЕНЦИЈИ НЕЗАПОСЛЕНИХ ЛИЦА 31.3. 2024. ГОДИНЕ

T2

Филијала	Бања Лука	Бијељина	Зворник	Добој	Приједор	И. Сарајево	Требиње	Укупно
Стање на евиденцији	12.100	6.727	9.002	8.512	4.612	9.120	8.304	58.377



ПРЕГЛЕД СТАЊА ПРЕМА СТЕПЕНУ СТРУЧНОГ ОБРАЗОВАЊА И ФИЛИЈАЛАМА

T3

Степен стручног образовања	Пол	Укупно	Бања Лука	Бијељина	Зворник	Добој	Приједор	И. Сарајево	Требиње
1.НК	м	6.305	1.188	511	1.480	1.176	700	624	626
1.НК	ж	5.552	1.026	556	1.376	961	397	609	627
1.НК Укупно		11.857	2.214	1.067	2.856	2.137	1.097	1.233	1.253
2. ПК-НСС	м	353	85	74	48	71	28	23	24
2. ПК-НСС	ж	475	61	161	94	64	20	54	21
2. ПК-НСС Укупно		828	146	235	142	135	48	77	45
3.КВ	м	11.312	2.528	1.204	1.625	1.677	1.013	1.765	1.500
3.КВ	ж	7.657	1.707	797	1.058	1.208	585	998	1.304
3.КВ Укупно		18.969	4.235	2.001	2.683	2.885	1.598	2.763	2.804
4.ССС	м	6.913	1.420	653	789	844	586	1.383	1.238
4.ССС	ж	11.930	2.284	1.543	1.716	1.799	803	2.024	1.761
4.ССС Укупно		18.843	3.704	2.196	2.505	2.643	1.389	3.407	2.999
5.ВКВ	м	216	36	33	14	26	18	56	33
5.ВКВ	ж	33	10	4	4	5	1	7	2
5.ВКВ Укупно		249	46	37	18	31	19	63	35
6.ВШС	м	226	64	30	24	17	19	36	36
6.ВШС	ж	402	58	67	53	41	36	64	83
6.ВШС Укупно		628	122	97	77	58	55	100	119
6.ВШС-сп	м	10			2	1	2	1	4
6.ВШС-сп	ж	8		1		1		1	5
6.ВШС-сп Укупно		18	0	1	2	2	2	2	9
71.ВСС-180 ЕЦТС	м	387	86	26	48	25	23	120	59
71.ВСС-180 ЕЦТС	ж	756	228	95	53	79	80	135	86
71.ВСС-180ЕЦТС Укупно		1.143	314	121	101	104	103	255	145
72.ВСС-240ЕЦТС 4г,5г,6г	м	1.534	376	191	167	138	93	313	256
72.ВСС-240ЕЦТС 4г,5г,6г	ж	3.793	808	681	386	348	184	827	559
72.ВСС-240ЕЦТС 4г,5г,6г Укупно		5.327	1.184	872	553	486	277	1.140	815
73.мастер 300 ЕТЦС	м	128	28	30	18	3	9	19	21
73.мастер 300 ЕТЦС	ж	291	61	61	44	21	9	47	48

73.магистар 300 ЕЦС Укупно		419	89	91	62	24	18	66	69
74.магистар	м	13	4	1		1	2	2	3
74.магистар	ж	24	15		1		1	6	1
74.магистар Укупно		37	19	1	1	1	3	8	4
75.ВСС-360 ЕЦС	м	6	3	2		1			
75.ВСС-360 ЕЦС	ж	31	14	3		3	3	3	5
75.ВСС-360 ЕЦС Укупно		37	17	5	0	4	3	3	5
8- доктори наука	м	12	6	2	1	1		2	
8- доктори наука	ж	10	4	1	1	1		1	2
8-доктори наука Укупно		22	10	3	2	2	0	3	2
УКУПНО		58.377	12.100	6.727	9.002	8.512	4.612	9.120	8.304

ПРЕГЛЕД НЕЗАПОСЛЕНИХ ЛИЦА ПРЕМА ГОДИНАМА СТАРОСТИ, ПОЛУ И ФИЛИЈАЛАМА

T4

Године старости	Пол	Укупно	Бања Лука	Бијељина	Зворник	Добој	Приједор	И. Сарајево	Требње
15 до 18	м	3		1		1		1	
15 до 18	ж	5	1		1	2		1	
15 до 18 Укупно		8	1	1	1	3	0	2	0
18-20	м	570	125	57	79	100	83	61	65
18-20	ж	365	63	47	78	79	40	27	31
18-20 Укупно		935	188	104	157	179	123	88	96
20-24	м	1.421	293	141	194	230	176	204	183
20-24	ж	1.593	330	185	266	294	156	164	198
20-24 Укупно		3.014	623	326	460	524	332	368	381
24-27	м	1.143	239	111	144	162	78	191	218
24-27	ж	1.997	400	236	296	338	130	288	309
24-27 Укупно		3.140	639	347	440	500	208	479	527
27-30	м	1.249	236	133	180	158	111	214	217
27-30	ж	2.310	452	308	339	347	142	373	349
27-30 Укупно		3.559	688	441	519	505	253	587	566
30-35	м	2.034	368	210	289	254	173	423	317
30-35	ж	3.568	709	519	532	515	223	578	492
30-35 Укупно		5.602	1.077	729	821	769	396	1.001	809
35-40	м	2.328	451	234	403	270	205	432	333
35-40	ж	3.660	700	512	641	474	266	584	483

35-40 Укупно		5.988	1.151	746	1.044	744	471	1.016	816
40-45	м	2.777	575	292	506	290	212	502	400
40-45	ж	3.431	686	394	644	458	242	546	461
40-45 Укупно		6.208	1.261	686	1.150	748	454	1.048	861
45-50	м	3.147	629	262	570	461	272	466	487
45-50	ж	3.545	721	399	637	546	255	463	524
45-50 Укупно		6.692	1.350	661	1.207	1.007	527	929	1.011
50-55	м	3.756	831	336	627	581	386	521	474
50-55	ж	3.494	703	433	523	501	234	517	583
50-55 Укупно		7.250	1.534	769	1.150	1.082	620	1.038	1.057
55-60	м	4.759	1.074	500	666	801	421	702	595
55-60	ж	3.783	797	509	470	511	220	621	655
55-60 Укупно		8.542	1.871	1.009	1.136	1.312	641	1.323	1.250
60-65	м	4.228	1.003	480	558	673	376	627	511
60-65	ж	3.211	714	428	359	466	211	614	419
60-65 Укупно		7.439	1.717	908	917	1.139	587	1.241	930
УКУПНО		58.377	12.100	6.727	9.002	8.512	4.612	9.120	8.304

ПРЕГЛЕД НЕЗАПОСЛЕНИХ ЛИЦА ПРЕМА ГОДИНАМА СТАРОСТИ, ПОЛУ И СТЕПЕНУ ОБРАЗОВАЊА

T5

Године старости	Пол	Укупно	1. НК	2.ПК-НСС	3. КВ	4. ССС	5. ВКВ	6. ВШС	7. ВСС
15 до 18	м	3	3						
15 до 18	ж	5	5						
15 до 18 Укупно		8	8	0	0	0	0	0	0
18-20	м	570	35	1	343	191			
18-20	ж	365	36		97	232			
18-20 Укупно		935	71	1	440	423	0	0	0
20-24	м	1.421	87	3	491	812			28
20-24	ж	1.593	127	2	261	1.107		1	95
20-24 Укупно		3.014	214	5	752	1.919	0	1	123
24-27	м	1.143	88	5	296	524			230
24-27	ж	1.997	124	4	193	946		1	729
24-27 Укупно		3.140	212	9	489	1.470	0	1	959
27-30	м	1.249	118	2	340	496			293
27-30	ж	2.310	163	5	301	1.006			835
27-30 Укупно		3.559	281	7	641	1.502	0	0	1.128
30-35	м	2.034	179	8	655	728	1	1	462
30-35	ж	3.568	337	19	566	1.386		3	1.257
30-35 Укупно		5.602	516	27	1.221	2.114	1	4	1.719

35-40	М	2.328	337	16	1.038	523	5	14	395
35-40	Ж	3.660	458	44	969	1.102		72	1.015
35-40 Укупно		5.988	795	60	2.007	1.625	5	86	1.410
40-45	М	2.777	555	20	1.355	577	10	39	221
40-45	Ж	3.431	709	68	1.158	941	4	88	463
40-45 Укупно		6.208	1.264	88	2.513	1.518	14	127	684
45-50	М	3.147	1.023	44	1.279	611	20	25	145
45-50	Ж	3.545	1.067	64	1.089	1.039	2	56	228
45-50 Укупно		6.692	2.090	108	2.368	1.650	22	81	373
50-55	М	3.756	1.361	63	1.602	613	19	24	74
50-55	Ж	3.494	936	71	1.154	1.176	5	41	111
50-55 Укупно		7.250	2.297	134	2.756	1.789	24	65	185
55-60	М	4.759	1.349	112	2.192	917	54	50	85
55-60	Ж	3.783	800	80	1.246	1.513	11	49	84
55-60 Укупно		8.542	2.149	192	3.438	2.430	65	99	169
60-65	М	4.228	1.170	79	1.721	921	107	83	147
60-65	Ж	3.211	790	118	623	1.482	11	99	88
60-65 Укупно		7.439	1.960	197	2.344	2.403	118	182	235
УКУПНО		58.377	11.857	828	18.969	18.843	249	646	6.985

**ПРЕГЛЕД НЕЗАПОСЛЕНИХ ЛИЦА ПРЕМА ДУЖИНИ ЧЕКАЊА НА ЕВИДЕНЦИЈИ,
ПОЛУ И СТЕПЕНУ ОБРАЗОВАЊА**

T6

Дужина чекања	Пол	Укупно	1. НК	2. ПК/НСС	3. КВ	4. ССС	5. ВКВ	6. ВШС	7. ВСС
1.0-6 мјесеци	М	6.140	984	54	2.526	1.895	40	31	610
1.0-6 мјесеци	Ж	6.288	857	74	1.451	2.460	5	52	1.389
1.0-6 мјесеци Укупно		12.428	1.841	128	3.977	4.355	45	83	1.999
2. 6-9 мјесеци	М	2.200	376	15	945	606	19	14	225
2. 6-9 мјесеци	Ж	2.092	281	24	411	818	1	19	538
2. 6-9 мјесеци Укупно		4.292	657	39	1.356	1.424	20	33	763
3. 9-12 мјесеци	М	1.332	244	19	550	370	5	7	137
3. 9-12 мјесеци	Ж	1.428	227	11	304	585		13	288
3. 9-12 мјесеци Укупно		2.760	471	30	854	955	5	20	425
4. 12-18 мјесеци	М	2.038	455	24	782	542	8	12	215
4. 12-18 мјесеци	Ж	2.319	399	36	519	861	3	30	471
4. 12-18 мјесеци Укупно		4.357	854	60	1.301	1.403	11	42	686
5. 18-24 мјесеци	М	2.096	487	26	908	504	16	18	137
5. 18-24 мјесеци	Ж	2.250	466	30	527	857	1	27	342
5. 18-24 мјесеци Укупно		4.346	953	56	1.435	1.361	17	45	479

6. 2Г-3Г	м	2.353	557	34	969	556	25	25	187
6. 2Г-3Г	ж	2.753	520	35	623	1.027	2	35	511
6. 2Г-3Г Укупно		5.106	1.077	69	1.592	1.583	27	60	698
7. 3Г-5Г	м	3.853	1.144	59	1.533	818	30	40	229
7. 3Г-5Г	ж	4.452	922	68	1.092	1.696	7	48	619
7. 3Г-5Г Укупно		8.305	2.066	127	2.625	2.514	37	88	848
8. 5Г-7Г	м	1.189	230	19	452	342	9	15	122
8. 5Г-7Г	ж	1.602	218	14	384	649	2	30	305
8. 5Г-7Г Укупно		2.791	448	33	836	991	11	45	427
9. 7Г-9Г	м	906	218	12	380	214	11	5	66
9. 7Г-9Г	ж	1.174	212	17	303	471	1	17	153
9. 7Г-9Г Укупно		2.080	430	29	683	685	12	22	219
10. 9Г и више	м	5.308	1.610	91	2.267	1.066	53	69	152
10. 9Г и више	ж	6.604	1.450	166	2.043	2.506	11	139	289
10. 9Г и више Укупно		11.912	3.060	257	4.310	3.572	64	208	441
УКУПНО		58.377	11.857	828	18.969	18.843	249	646	6.985

**ПРЕГЛЕД НЕЗАПОСЛЕНИХ ЛИЦА ПО БИРОИМА, ПОЛУ И СТЕПЕНУ СТРУЧНОГ
ОБРАЗОВАЊА**

T7

БИРО	Пол	Укупно	1. НК	2.ПК/НСС	3. КВ	4.ССС	5.ВКВ	6.ВШС	7.ВСС
Бања Лука	м	2.122	280	33	834	609	22	40	304
Бања Лука	ж	2.269	232	22	425	879	8	32	671
Бања Лука Тотал		4.391	512	55	1.259	1.488	30	72	975
Челинац	м	225	46	1	115	52	1		10
Челинац	ж	184	34	2	50	66		2	30
Челинац Тотал		409	80	3	165	118	1	2	40
Дринић	м	49	21		15	12		1	
Дринић	ж	55	6		25	21		2	1
Дринић Тотал		104	27	0	40	33	0	3	1
Градишка	м	785	188	20	352	170	4	7	44
Градишка	ж	844	133	15	273	298	1	3	121
Градишка Тотал		1.629	321	35	625	468	5	10	165
Језеро	м	73	39		25	8			1
Језеро	ж	105	52		23	24		1	5
Језеро Тотал		178	91	0	48	32	0	1	6
Кнежево	м	332	100	7	132	83	4	2	4
Кнежево	ж	377	132	4	119	108			14
Кнежево Тотал		709	232	11	251	191	4	2	18

Котор Варош	м	413	109	6	203	81			14
Котор Варош	ж	321	71		116	102		1	31
Котор Варош Тотал		734	180	6	319	183	0	1	45
Лакташи	м	350	48	4	169	86	1	4	38
Лакташи	ж	518	65	8	149	200		1	95
Лакташи Тотал		868	113	12	318	286	1	5	133
Мркоњић Град	м	287	55	4	147	55		5	21
Мркоњић Град	ж	297	38	2	85	113		1	58
Мркоњић Град Тотал		584	93	6	232	168	0	6	79
Прњавор	м	328	69	2	143	79		2	33
Прњавор	ж	306	46	2	93	112		7	46
Прњавор Тотал		634	115	4	236	191	0	9	79
Рибник	м	164	54		75	31	1		3
Рибник	ж	244	64	1	61	103			15
Рибник Тотал		408	118	1	136	134	1	0	18
Шипово	м	320	84	3	151	72		1	9
Шипово	ж	437	92	3	167	147		5	23
Шипово Тотал		757	176	6	318	219	0	6	32
Србац	м	370	95	5	164	81	3	1	21
Србац	ж	317	60	2	120	111	1	3	20
Србац Тотал		687	155	7	284	192	4	4	41
И.Дрвар	м	6			3	1		1	1
И.Дрвар	ж	2	1		1				
И.Дрвар Тотал		8	1	0	4	1	0	1	1
Бијелина	м	2.113	340	64	928	514	29	27	211
Бијелина	ж	3.008	346	135	590	1.196	1	63	677
Бијелина Тотал		5.121	686	199	1.518	1.710	30	90	888
Братунац	м	899	320	9	351	166	8	5	40
Братунац	ж	1.023	388	24	214	335	1	5	56
Братунац Тотал		1.922	708	33	565	501	9	10	96
Лопаре	м	309	85	6	134	66	4		14
Лопаре	ж	336	65	5	80	120	3	1	62
Лопаре Тотал		645	150	11	214	186	7	1	76
Милићи	м	313	83	7	146	60		4	13
Милићи	ж	449	123	17	91	182		3	33
Милићи Тотал		762	206	24	237	242	0	7	46
Осмаци	м	153	55	2	57	34		1	4
Осмаци	ж	148	57	3	42	39			7
Осмаци Тотал		301	112	5	99	73	0	1	11
Шековићи	м	293	54		151	65		2	21
Шековићи	ж	358	95	1	80	143		6	33
Шековићи Тотал		651	149	1	231	208	0	8	54

Сребреница	м	780	319	14	262	135	1	3	46
Сребреница	ж	639	263	16	100	189		3	68
Сребреница Тотал		1.419	582	30	362	324	1	6	114
Угљевик	м	335	86	4	142	73		3	27
Угљевик	ж	626	145	21	127	227		4	102
Угљевик Тотал		961	231	25	269	300	0	7	129
Власеница	м	281	85	5	107	66		3	15
Власеница	ж	296	37	4	76	127		2	50
Власеница Тотал		577	122	9	183	193	0	5	65
Зворник	м	1.497	564	11	551	263	5	8	95
Зворник	ж	1.873	413	29	455	701	3	34	238
Зворник Тотал		3.370	977	40	1.006	964	8	42	333
Добој	м	1.074	284	17	444	250	11	5	63
Добој	ж	1.461	250	16	398	626	1	13	157
Добој Тотал		2.535	534	33	842	876	12	18	220
Брод	м	220	44	10	100	51	5	2	8
Брод	ж	290	32	7	81	122	4	3	41
Брод Тотал		510	76	17	181	173	9	5	49
Дервента	м	252	50	5	106	72	3	2	14
Дервента	ж	250	34	4	62	107		3	40
Дервента Тотал		502	84	9	168	179	3	5	54
Модрича	м	442	118	7	191	94	3	2	27
Модрича	ж	530	91	3	132	216		2	86
Модрича Тотал		972	209	10	323	310	3	4	113
Петрово	м	219	48		108	60		1	2
Петрово	ж	308	81	3	68	139		1	16
Петрово Тотал		527	129	3	176	199	0	2	18
Шамац	м	475	159	6	192	97		3	18
Шамац	ж	505	153	21	99	184		14	34
Шамац Тотал		980	312	27	291	281	0	17	52
Теслић	м	979	327	26	423	170	3	2	28
Теслић	ж	847	199	9	274	304		3	58
Теслић Тотал		1.826	526	35	697	474	3	5	86
Пелагићево	м	183	84		65	27		1	6
Пелагићево	ж	162	67		48	37		2	8
Пелагићево Тотал		345	151	0	113	64	0	3	14
Станари	м	137	62		48	23	1		3
Станари	ж	178	54	1	46	64		1	12
Станари Тотал		315	116	1	94	87	1	1	15
Приједор	м	1.149	214	13	496	334	10	10	72
Приједор	ж	1.156	176	5	301	470	1	18	185
Приједор Тотал		2.305	390	18	797	804	11	28	257

Костајница	м	146	42	2	57	37		3	5
Костајница	ж	107	26	1	26	38		6	10
Костајница Тотал		253	68	3	83	75	0	9	15
Коз.Дубица	м	336	87	4	146	68	3	3	25
Коз.Дубица	ж	305	38	9	98	121		6	33
Коз.Дубица Тотал		641	125	13	244	189	3	9	58
Крупа на Уни	м	181	126	2	43	10			
Крупа на Уни	ж	82	36		32	12		1	1
Крупа на Уни Тотал		263	162	2	75	22	0	1	1
Нови Град	м	372	69	3	166	106	3	4	21
Нови Град	ж	280	43	2	76	117		5	37
Нови Град Тотал		652	112	5	242	223	3	9	58
Оштра Лука	м	309	162	4	105	31	2	1	4
Оштра Лука	ж	189	78	3	52	45			11
Оштра Лука Тотал		498	240	7	157	76	2	1	15
Пале	м	613	57	14	229	210	15	5	83
Пале	ж	694	55	5	125	261	3	12	233
Пале Тотал		1.307	112	19	354	471	18	17	316
И.Н.Сарајево	м	393	45		136	132	3	8	69
И.Н.Сарајево	ж	562	38	6	88	250	1	4	175
И.Н.Сарајево Тотал		955	83	6	224	382	4	12	244
И.Илиџа	м	474	52		167	188	7	4	56
И.Илиџа	ж	520	32	4	103	230	1	10	140
И.Илиџа Тотал		994	84	4	270	418	8	14	196
Трново	м	50	10		15	22	1		2
Трново	ж	52	6		17	22		1	6
Трново Тотал		102	16	0	32	44	1	1	8
Соколац	м	481	72	1	210	144	8	1	45
Соколац	ж	582	81	8	144	253		10	86
Соколац Тотал		1.063	153	9	354	397	8	11	131
Рогатица	м	522	63	1	240	165	7	4	42
Рогатица	ж	577	67	11	130	267	1	9	92
Рогатица Тотал		1.099	130	12	370	432	8	13	134
Хан Пијасак	м	92	17		18	42		1	14
Хан Пијасак	ж	174	33	1	28	84		2	26
Хан Пијасак Тотал		266	50	1	46	126	0	3	40
Чајниче	м	314	62	1	136	86	1	2	26
Чајниче	ж	343	83	7	81	128		3	41
Чајниче Тотал		657	145	8	217	214	1	5	67
Ново Горажде	м	101	19	1	50	22	2	1	6
Ново Горажде	ж	81	15	2	22	32			10
Ново Горажде Тотал		182	34	3	72	54	2	1	16

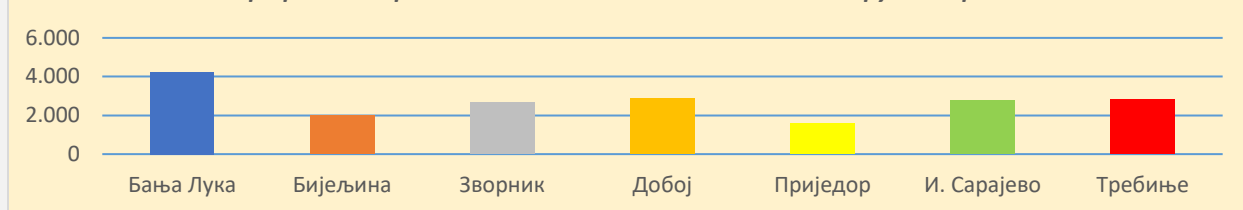
Рудо	м	634	115	1	303	161		6	48
Рудо	ж	565	112	4	118	212		8	111
Рудо Тотал		1.199	227	5	421	373	0	14	159
Вишеград	м	535	85	4	205	169	10	5	57
Вишеград	ж	491	67	4	115	219	1	4	81
Вишеград Тотал		1.026	152	8	320	388	11	9	138
И.С.Град	м	71	15		36	19	1		
И.С.Град	ж	45	6		10	16		2	11
И.С.Град Тотал		116	21	0	46	35	1	2	11
Требиње	м	802	71	2	318	275	4	14	118
Требиње	ж	1.026	86	4	223	388	1	33	291
Требиње Тотал		1.828	157	6	541	663	5	47	409
Љубиње	м	188	41	6	70	62	1		8
Љубиње	ж	204	36		73	71		6	18
Љубиње Тотал		392	77	6	143	133	1	6	26
Билећа	м	681	136		255	219	10	5	56
Билећа	ж	663	106	2	183	266	1	15	90
Билећа Тотал		1.344	242	2	438	485	11	20	146
Гацко	м	125	17	1	39	44	2	2	20
Гацко	ж	388	49	3	106	165		6	59
Гацко Тотал		513	66	4	145	209	2	8	79
Берковићи	м	157	46		64	42	1	1	3
Берковићи	ж	157	44		44	60		1	8
Берковићи Тотал		314	90	0	108	102	1	2	11
Невесиње	м	960	181	2	360	330	13	6	68
Невесиње	ж	1.040	160	3	320	420		15	122
Невесиње Тотал		2.000	341	5	680	750	13	21	190
Фоча	м	887	134	13	394	266	2	12	66
Фоча	ж	1.026	146	9	355	391		12	113
Фоча Тотал		1.913	280	22	749	657	2	24	179
Калиновик	м	64	12		20	23	1		8
Калиновик	ж	90	14	2	17	50			7
Калиновик Тотал		154	26	2	37	73	1	0	15
Тотал		58.377	11.857	828	18.969	18.843	249	646	6.985

**ПРЕГЛЕД НЕЗАПОСЛЕНИХ ЛИЦА СА III СТЕПЕНОМ СТРУЧНЕ СПРЕМЕ ПРЕМА
СТРУКАМА И ФИЛИЈАЛАМА**

T8

Струка	Укупно	Бања Лука	Бијељина	Зворник	Добој	Приједор	И. Сарајево	Требње
14 Металци	3.611	729	401	403	495	215	733	635
51 Трговци и сродни	3.121	525	382	479	604	198	356	577
16 Механичари и машинисти	2.172	441	225	373	305	232	340	256
52 Угоститељи и сродни	2.009	475	99	248	377	215	271	324
17 Електричари и енергетичари	1.435	303	183	278	208	158	181	124
25 Текстилци	1.316	385	65	172	126	101	91	376
41 Возачи и сродни	1.057	210	129	148	140	103	180	147
22 Прерађивачи дрвета	743	239	46	65	80	40	212	61
29 Вршиоци личних услуга	694	242	40	97	121	80	68	46
28 Прерађивачи хране и срод.	478	156	90	38	13	113	46	22
18 Грађевинари	422	86	51	85	91	26	43	40
15 Монтери и инсталатери	392	99	43	63	75	28	30	54
63 Администратори	324	47	51	24	50	25	86	41
26 Кожари и сродни	289	124	55	24	70	9	6	1
01 Пољопривредници	217	59	59	20	32	9	8	30
13 Хемичари	190	26	18	42	43	10	38	13
20 Керамичари и сродни	102	14	19	36	12	11	8	2
03 Шумари	83	8	1	6	1	3	21	43
11 Рудари и геолози	46	1	11	25	5	1	1	2
19 Фарбари и сродни	41	9	5	13	2	3	5	4
23 Произвођачи папира	34	11	2		10	11		
91 Занимања разних дјелатн.	32	21	1	1	6	2	1	
45 Посред. комуникација	31		5	18	2		1	5
24 Графичари и сродни	30	4	3	7	4		11	1
12 Металурзи и минералози	27	4	11	9			3	
27 Гумари и пластичари	20	3	2	4	2		9	
21 Стаклари	17	8	1	1	2	1	4	
42 Жељезничари и сродни	15			2	7	1	5	
81 Здравствени радници	11	2	1	2	1	3	2	
01 Пољопривредници-ветеринари	5		2				3	
31 Комунална и сродна зан.	4	4						
44 Авијатичари и сродни	1				1			
УКУПНО	18.969	4.235	2.001	2.683	2.885	1.598	2.763	2.804

Графикон 2 Преглед незапослених са III степеном стручне спреме



ПРЕГЛЕД НЕЗАПОСЛЕНИХ ЛИЦА СА IV СТЕПЕНОМ СТРУЧНЕ СПРЕМЕ ПО СТРУКАМА И ФИЛИЈАЛАМА

T9

Струка	Укупно	Бања Лука	Бијељина	Зворник	Добој	Приједор	И. Сарајево	Требиње
61 Финансијски радници и економисти	3.760	620	433	556	646	176	716	613
16 Механичари и машинисти	2.476	419	243	248	175	135	551	705
92 Гимназије	2.366	414	185	274	199	92	609	593
17 Електричари и енергетичари	1.200	255	151	164	193	156	175	106
81 Здравствени радници	1.062	123	140	205	249	90	129	126
52 Угоститељи и сродни	961	175	68	105	198	75	259	81
01 Пољопривредници	827	201	171	62	114	112	71	96
41 Возачи и сродни	668	116	90	111	88	58	110	95
18 Грађевинари	645	170	80	120	80	43	110	42
62 Правници	557	208	65	47	53	70	32	82
63 Администратори	528	84	95	76	94	28	86	65
51 Трговци и сродни	509	101	94	28	147	29	46	64
22 Прерађивачи дрвета	489	123	23	38	99	45	136	25
13 Хемичари	422	64	45	149	57	50	40	17
03 Шумари	400	104	6	44	25	16	115	90
25 Текстилци	307	98	20	49	34	27	26	53
28 Прерађивачи хране и сродни	229	47	78	26	13	46	8	11
91 Занимања разних дјелатности	204	58	21	19	23	15	15	53
01 Пољопривредници-ветеринари	192	60	39	17	19	33	19	5
81 Здравствени радници-фармацеути	140	16	20	26	16	19	31	12
45 Посред. комуникација	116	33	19	39	2	1	13	9
81 Здравствени радници-стоматолози	109	16	5	7	29	18	20	14
11 Рудари и геолози	100	2	28	44	5	9	1	11
29 Вршиоци личних услуга	100	50	5	7	14	5	15	4
42 Жељезничари и сродни	73	1	2	3	28	12	22	5
71 Педагози и андрагози	64	24	13	3	7	7	7	3
26 Кожари и сродни	61	29	18	2	8	1	3	
24 Графичари и сродни	57	22	6	8	5	1	10	5
74 Умјетници	57	17	15	4	5	4	8	4
14 Металци	55	24	4	5	9	5	7	1
65 Официри и сродни	35	13	3	2	2	4	6	5

12 Металурзи и минералози	27	1	9	10	2	1	2	2
44 Авијатичари и сродни	13	13						
31 Комунална и сродна зан.	11			1	2	1	7	
20 Керамичари и сродни	7			5		1	1	
23 Произвођачи папира	7				3	4		
43 Бродари и сродни	3	1					1	1
15 Монтери и инсталатери	2	1						1
21 Стаклари	2		1	1				
27 Гумари и пластичари	1	1						
73 Друштвене науке-новинар	1		1					
УКУПНО	18.843	3.704	2.196	2.505	2.643	1.389	3.407	2.999



ПРЕГЛЕД НЕЗАПОСЛЕНИХ ЛИЦА СА V СТЕПЕНОМ СТРУЧНЕ СПРЕМЕ ПО СТРУКАМА И ФИЛИЈАЛАМА

T10

Струка	Укупно	Бања Лука	Бијељина	Зворник	Добој	Приједор	И. Сарајево	Требиње
14 Металци	67	14	12	3	8	4	15	11
17 Електричари и енергетичари	40	10	7	1	7	3	11	1
41 Возачи и сродни	37	4	3	2	3	1	12	12
16 Механичари и машинисти	32	6	8	3	3	7	4	1
52 Угоститељи и сродни	28	2	1	4	4	1	10	6
51 Трговци и сродни	19	3	5	3	1	1	4	2
13 Хемичари	5				4		1	
18 Грађевинари	4				1	1	1	1
28 Прерађивачи хране и сродни	4			1			3	
25 Текстилци	3	3						
15 Монтери и инсталатери	2	1		1				
23 Произвођачи папира	2	1				1		
29 Вршиоци личних услуга	2						2	
20 Керамичари и сродни	1		1					
22 Прерађивачи дрвета	1	1						
24 Графичари и сродни	1							1
27 Гумари и пластичари	1	1						
УКУПНО	249	46	37	18	31	19	63	35



ПРЕГЛЕД НЕЗАПОСЛЕНИХ ЛИЦА СА VI СТЕПЕНОМ СТРУЧНЕ СПРЕМЕ ПО СТРУКАМА И ФИЛИЈАЛАМА

T11

Струка	Укупно	Бања Лука	Бијељина	Зворник	Добој	Приједор	И. Сарајево	Требиње
61 Финансијски радници и економисти	226	32	53	38	15	20	39	29
62 Правници	64	9	8	5	3		25	14
64 Организатори и сродни	47	24	1	2	4	14	1	1
16 Машински	45	8	7	4	5	6	7	8
52 Туризам, угоститељи и сродни	39		1	4	1		5	28
25 Текстилци	30	6	1	2	5	4	2	10
01 Пољопривредници	23	3	5	5	5		3	2
81 Здравствени радници-терапеути	22	4	3	3	2	4	1	5
71 Педагози и андрагози-физичко васп., тренери и сл	15	4	3	1			4	3
71 Педагози и андрагози-предшколско	14	2	2	1	1	1	2	5
72 Радници природних наука-информатичари	14	2		1	10			1
18 Грађевинари	11	2	3	2			1	3
81 Здравствени радници-медицинске сестре	9	1		1	1	2	3	1
17 Електричари и енергетичари	8	4	2	1	1			
71 Педагози и андрагози-српски и слично	7	2		1				4
81 Социјални радници	7		1	1	2			3
13 Хемичари	6	1	2	1				2
41 Саобраћајни и сродни	6	1		1	1	1	2	
71 Педагози и андрагози-историја и географија	5	3						2
12 Металурзи и минералози	4	2				1	1	
28 Прерађивачи хране и сродни	4		2			1		1
91 Заштита на раду	4	2	1				1	
43 Бродари и сродни	3	1						2
63 Администратори	3		1	1	1			

71 Педагози и андрагози-биологија и хемија	3				2		1	
71 Педагози и андрагози-разредна настава	3	2	1					
81 Здравствени радници-санитарни	3	1		1		1		
81 Здравствени радници	3	2				1		
26 Кожари и сродни	2	1				1		
31 Комунална и сродна зан.	2	1		1				
74 Умјетници	2		1					1
18 Грађевинари-геодети	1			1				
22 Прерађивачи дрвета	1	1						
24 Графичари и сродни	1							1
29 Козметичар,масер,естетичар	1						1	
42 Железничари и сродни	1				1			
45 Посред.комуникација	1							1
65 Официри и сродни	1	1						
71 Педагози и андрагози-енглески	1						1	
71 Педагози и андрагози-хемија и домаћинство	1						1	
71 Педагози и андрагози-руски и сл.	1			1				
72 Радници природних наука-математичари	1						1	
81 Здравствени радници-фармацеути	1							1
УКУПНО	646	122	98	79	60	57	102	128



**ПРЕГЛЕД НЕЗАПОСЛЕНИХ ЛИЦА СА VII СТЕПЕНОМ СТРУЧНЕ СПРЕМЕ ПО
СТРУКАМА И ФИЛИЈАЛАМА**

T12

Струка	Укупно	Бања Лука	Бијељина	Зворник	Добој	Приједор	И.Сарајево	Требиње
61 Финансијски радници и економисти	1.583	319	313	170	109	65	418	189
62 Правници	867	204	148	95	78	45	187	110
01 Пољопривредници	369	112	53	28	42	15	71	48
71 Педагози и андрагози-разредна настава	316	65	122	37	22	12	37	21
71 Педагози и андрагози-енглески	198	30	39	16	25	12	41	35
71 Друштвене науке-психолог	159	51	16	18	17	2	39	16
41 Саобраћајни и сродни	154	24	15	25	53	13	7	17
72 Радници природних наука-информатичари	147	35	33	18	15	12	14	20
71 Педагози и андрагози-физичко васп.,тренери и сл	146	36	15	13	5	8	49	20
81 Здравствени радници-терапеути	125	49	7	9	21	24	6	9
71 Педагози и андрагози-предшколско	120	21	54	13	11	6	6	9
73 Друштвене науке-новинар	110	29	7	9	6	4	42	13
91 Криминалистика, безбједност и сл	110	3	6	7	7		59	28
13 Хемичари	105	19	27	18	13	3	12	13
71 Друштвене науке- педагог	104	33	2	3	11	2	40	13
17 Електричари и енергетичари	103	6	6	15	7	3	31	35
73 Друштвене науке-политолог	99	29	7	7	6	5	29	16
16 Машински	95	16	16	8	7	1	24	23
71 Педагози и андрагози-српски и слично	94	32	8	8	4	6	19	17
71 Друштвене науке- дефектолог	89	2	8	10	9	7	17	36
72 Радници природних наука-екологија	89	31	6	11	4	5	8	24
81 Здравствени радници-стоматолози	85	29	6		3	7	11	29
71 Радници природних наука-географија	81	26	2	9	2	8	25	9
81 Здравствени радници	72	14	2	7	9	13	9	18
52 Туризам,угоститељи и сродни	70	10	6	8	3		9	34
73 Друштвене науке-социолог	70	19	5	5	2	1	28	10
81 Социјални радници	68	25	4	7	14	4	6	8
81 Здравствени радници-санитарни	65	19	3	5	4	27	3	4

03 Шумари	61	13	2	25	5	1	13	2
28 Прерађивачи хране и сродни	61	26	4	8	5	7	5	6
91 Инжињер менаџер	58	2	5	1	3	6	6	35
18 Грађевинари-архитекте	55	34	2	1	4	4	7	3
81 Здравствени радници-лаборанти	54	10	10		8	14	5	7
71 Друштвене науке-историчар	49	16	3	5	2	5	8	10
74 Умјетници-вајари,сликари,графичари	43	12	3	2			2	24
72 Радници природних наука-биолози	39	12	2	2	1		16	6
18 Грађевинари	36	8	4	11	2	1	4	6
71 Педагози и андрагози-филозофије	36	7	1	3	5		14	6
74 Умјетници-дизајнери	36	14	5	2	5		4	6
73 Друштвене науке-компаративист,библиотекар	33			7	1		17	8
81 Здравствени радници-фармацеути	33	6	13	4	4	1	3	2
71 Педагози и андрагози-филозофије и социологије	31	8		2		3	14	4
81 Здравствени радници-медицинске сестре	30	2	9	3	7	2	2	5
18 Грађевинари-геодети	28	11	5	6		2	2	2
63 Администратори	27	12	2	1	1	7	4	
71 Педагози и андрагози-руски и српски	25	6	1		1	1	13	3
74-Умјетници-музичари	24	8	4			1	9	2
91 Занимања разних дјелатност-менаџер	24	2	6	2		3	8	3
72 Радници природних наука-просторни планер	19	10			1	5	2	1
01 Пољопривредници-ветеринари	18	4	5	2	2		4	1
64 Организатори и сродни	18	5	3	3	2	1	2	2
71 Друштвене науке-филолог	18	3	6	2			3	4
71 Педагози и андрагози-биологија	18	3	1	6	4			4
11 Рудари	17	2	5	2	2	6		
74-Умјетници-драмски	17	7	1	1	1		3	4
45 Посред.комуникација	15	4	3		6	1		1
71 Педагози и андрагози-хемија	15	8	1		2	3	1	
73 Друштвене науке-комуниколог	15	7	1	2			2	3
73 Друштвене науке-теолог	15	3	1	1	1	1	5	3
73 Друштвене науке-музиколог	14	2	4				6	2
24 Графичари и сродни	13	2	5		2	3		1

71 Педагози и андрагози-енглески и кинески	13			2			7	4
71 Педагози и андрагози-ликовно	13	9			1	2		1
71 Педагози и андрагози-руски и сл.	13	8	2				1	2
71 Педагози и андрагози-српски и италијански	13	7			1	5		
72 Радници природних наука-географија	13	6	1	2	1		2	1
73 Друштвене науке-односи с јавношћу	12	1		2	1		4	4
25 Текстилци	11	6		1	4			
71 Педагози и андрагози-учитељи	11			6			4	1
91 Заштита на раду	11	3	1	2			1	4
11 Геолози	10	1	5	1	1	1		1
71 Педагози и андрагози-информатика	10	1	5	2	1	1		
71 Педагози и андрагози-социологија	10	7					1	2
74 Умјетници	10	2	5			1		2
71 Педагози и андрагози-њемачки	9	2		1	2		3	1
72 Радници природних наука-биохемичари	9	1	4	1				3
81 Здравствени радници-љекари	9	3	3			1	1	1
29 Козметичар,масер,естетичар	8	2			4		1	1
71 Педагози и андрагози-математика,информатика	7	1		2	2		2	
71 Педагози и андрагози-одбрана и заштита	7	1	1		1		2	2
71 Педагози и андрагози-талијански	7	1			1	2		3
42 Железничари и сродни	6				6			
71 Педагози и андрагози-разредна и енглески	6	1	5					
43 Бродари и сродни	5			1			1	3
65 Официри и сродни	5	1	1	1	1		1	
71 Педагози и андрагози-француски	5	1		2	1		1	
91 Занимања разних дјелатност-љ.ресурси,информатика,односи с јавн.	5	3					2	
03 Шумари/пољопр-пејзажна архит.	4			2			1	1
22 Прерађивачи дрвета	4			1	2	1		

71 Педагози и андрагози-историја и латински	3	1		2				
71 Педагози и андрагози-математика, физика	3		1				2	
71 Педагози и андрагози-педагогија	3			1				2
71 Педагози и андрагози-психологије и социологије	3							3
71 Педагози и андрагози-заштита околине	3	3						
72 Радници природних наука-физичари	3		1	1			1	
72 Радници природних наука-генетичар	3						3	
12 Металурзи и минералози	2				1	1		
71 Педагози и андрагози-језик и књижевност	2							2
71 Педагози и андрагози-шпански	2					1	1	
71 Педагози и андрагози-турски, арапски и сл.	2		1					1
72 Радници природних наука-математичари	2			1	1			
73 Друштвене науке-археолог	2						1	1
73 Друштвене науке-етнолог	2	1		1				
73 Друштвене науке-историчар	2			1				1
44 Авијатичари и сродни	1	1						
71 Друштвене науке- педагогија и психологија	1		1					
71 Педагози и андрагози-чешки, словачки и сл.	1		1					
71 Педагози и андрагози-физика	1							1
71 Педагози и андрагози-грчки	1	1						
71 Педагози и андрагози-грчки и латински	1		1					
71 Педагози и андрагози-музика	1	1						
71 Педагози и андрагози-педагогија и психологија	1				1			
71 Педагози и андрагози-разредна и дефектологија	1				1			
71 Педагози и андрагози-украјински	1							1
73 Друштвене науке-археолог и енглески језик	1							1
74- Умјетници-организатори	1				1			
91 Инжињер енергетска ефикасност	1						1	

91 Занимања разних дјелатност-
кулуролог

1

1

УКУПНО

6.985

1.633

1.093

719

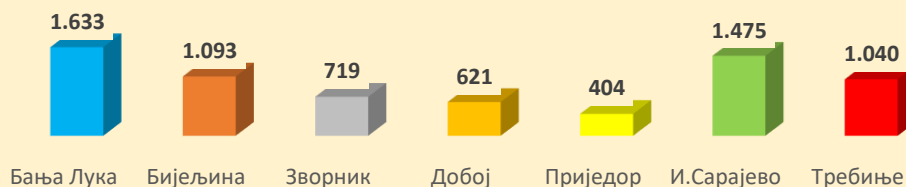
621

404

1.475

1.040

Графикон 6 Преглед незапослених са VII степеном стручне спреме



**ПРЕГЛЕД ПРИЈАВЉЕНИХ ЛИЦА НА ЕВИДЕНЦИЈУ ПО СТЕПЕНУ СТРУЧНЕ СПРЕМЕ,
ПОЛУ И ФИЛИЈАЛАМА**

T13

Степен стручне спреме	Пол	Укупно	Бања Лука	Бијељина	Зворник	Добој	Приједор	И. Сарајево	Требиње
1.НК	м	204	59	20	30	49	18	18	10
1.НК	ж	166	53	20	18	31	21	13	10
1.НК Укупно		370	112	40	48	80	39	31	20
2. ПК-НСС	м	18	6	6	1	4	1		
2. ПК-НСС	ж	23	2	12	2	4	1	1	1
2. ПК-НСС Укупно		41	8	18	3	8	2	1	1
3.КВ	м	552	178	58	58	95	66	54	43
3.КВ	ж	330	98	38	21	52	45	41	35
3.КВ Укупно		882	276	96	79	147	111	95	78
4.ССС	м	417	113	41	36	68	46	69	44
4.ССС	ж	564	142	77	60	110	52	64	59
4.ССС Укупно		981	255	118	96	178	98	133	103
5.ВКВ	м	7	1	3		1		2	
5.ВКВ	ж	1	1						
5.ВКВ Укупно		8	2	3	0	1	0	2	0
6.ВШС	м	7	1	1	1	1	1	1	1
6.ВШС	ж	6		2					4
6.ВШС Укупно		13	1	3	1	1	1	1	5
7.ВСС	м	154	40	22	15	20	10	33	14
7.ВСС	ж	373	117	60	25	28	25	88	30
7.ВСС Укупно		527	157	82	40	48	35	121	44
УКУПНО		2.822	811	360	267	463	286	384	251

**ПРЕГЛЕД БРОЈА ПРИЈАВЉЕНИХ ЛИЦА НА ЕВИДЕНЦИЈУ ПРЕМА РАЗЛОЗИМА
ПРИЈАВЉИВАЊА**

T14

Филијала	Пол	1. Без стажа				2. Већ био запослен - са стажом (Разлог престанка РО)								Укупно са стажом	Укпно пријављених на евиденцију
		Први пут на евиденцији	Пријављивање из неактивности	Укупно без стажа	Стечај	Престанак рада послодавца	Престанак обављања приватне дјелатности	Технол. вишак (орг. промјене)	Престанак рада на одређено	Изјава радника-послодавца о прекиду РО	Споразумни прекид РО	Остали разлози			
Бања Лука	м	26	29	55	1	23	9	83	72	67	80	8	343	398	
Бања Лука	ж	45	24	69		19	8	74	115	60	58	10	344	413	
Бијељина	м	19	9	28	1	8	3	22	27	12	47	3	123	151	
Бијељина	ж	18	24	42	1	6	3	26	76	12	42	1	167	209	
Зворник	м	12	14	26		4	5	31	40	16	15	4	115	141	
Зворник	ж	24	10	34		6	1	16	38	19	10	2	92	126	
Добој	м	21	14	35		2	10	34	49	50	49	9	203	238	
Добој	ж	17	18	35		5	9	30	73	43	23	7	190	225	
Приједор	м	6	7	13		2	3	23	23	10	65	3	129	142	
Приједор	ж	15	17	32		4	3	28	33	6	37	1	112	144	
И. Сарајево	м	21	6	27		3	3	41	61	12	26	4	150	177	
И. Сарајево	ж	26	12	38		3	3	33	98	6	24	2	169	207	
Требиње	м	11	12	23		2	2	16	23	8	36	2	89	112	
Требиње	ж	14	12	26	1	4	4	40	34	2	28		113	139	
УКУПНО		275	208	483	4	91	66	497	762	323	540	56	2.339	2.822	

ПРЕГЛЕД ПРИЈАВЉЕНИХ ЛИЦА НА ЕВИДЕНЦИЈУ ПО ДЈЕЛАТНОСТИМА И СТЕПЕНУ ОБРАЗОВАЊА

T15

ДЈЕЛАТНОСТ		НК		ПК/НСС		КВ		ССС		ВКВ		ВШС		ВСС		Укупно
		М	Ж	М	Ж	М	Ж	М	Ж	М	Ж	М	Ж	М	Ж	
A	Пољопривреда, лов и шумарство	9	3	2		8	2	7						3	2	36
B	Рибарство					1										1
C	Рударство	4	1			1		3							1	10
D	Прерађивачка индустрија	70	59	4	3	168	105	100	105	1		2	1	9	27	654
E	Снабдијевање електричном енергијом, гасом и водом					6		1		1				4	3	15
F	Грађевинарство	23	1	4		71		34	9					6	8	156
G	Трговина	17	14	2	4	75	79	48	144		1	3	3	18	45	453
H	Угоститељство	11	16	2	6	52	59	60	63	2		1		11	29	312
I	Саобраћај, складиштење и везе	4	1	1		35	1	14	3					4	1	64
J	Финансијско посредовање					1		2	6					1	6	16
K	Пословање некретнинама, изнајмљивање и пословне услуге	3	1		1	10	4	7	13					8	20	67
L	Јавна управа и одбрана; обавезно социјално осигурање				1	3	2	7	4					9	13	39
M	Образовање		9		1	4	8	1	12	1				19	82	137
N	Здравствена и социјална заштита		3		2	3	6	6	18			1		6	14	59
O	Остале јавне, друштвене, социјалне и личне услужне дјелатности	17	15	2	3	49	34	61	69	2			1	25	40	318
P	Приватна домаћинства са запосленим лицима	1														1
Q	Екстериторијалне организације и тијела															0
0	Непознато														1	1
УКУПНО		159	123	18	20	487	300	351	446	7	1	7	5	123	292	2.339

ПРЕГЛЕД РАЗЛОГА ПРЕСТАНКА ВОЂЕЊА ЕВИДЕНЦИЈЕ

T16

Разлог престанка вођења евиденције	Пол	Укупно	Бања Лука	Бијељина	Зворник	Добој	Приједор	И. Сарајево	Требиње
Запослење	м	882	242	101	105	149	93	116	76
Запослење	ж	894	250	143	80	151	92	98	80
Запослење Тотал		1.776	492	244	185	300	185	214	156
Обављање приватне дјелатности	м	25	5	5	3	3	5	3	1
Обављање приватне дјелатности	ж	24	7	3		3	4	4	3
Обављање приватне дјелатности Тотал		49	12	8	3	6	9	7	4
Укључивање на редовно школовање	м	1						1	
Укључивање на редовно школовање Тотал		1	0	0	0	0	0	1	0
Стицање услова за пензију	м	94	25	14	7	6	15	11	16
Стицање услова за пензију	ж	65	12	8	6	9	6	14	10
Стицање услова за пензију Тотал		159	37	22	13	15	21	25	26
Трајна неспособност за рад	м	2	2						
Трајна неспособност за рад Тотал		2	2	0	0	0	0	0	0
Стицање вишег степена стручне спреме	м	11	3	3		1	1	2	1
Стицање вишег степена стручне спреме	ж	13	3		1		1	2	6
Стицање вишег степена стручне спреме Тотал		24	6	3	1	1	2	4	7
Одуст.од тражења запосл.(неред.јављ)	м	599	127	101	127	111	88	15	30
Одуст.од тражења запосл.(неред.јављ)	ж	463	95	89	87	105	47	10	30
Одуст.од тражења запосл.(неред.јављ) Тотал		1.062	222	190	214	216	135	25	60
Издрав. казне затвора дуже до 3 мјесеца	м	1					1		
Издрав. казне затвора дуже до 3 мјесеца Тотал		1	0	0	0	0	1	0	0
Преселење	м	32	4		5	2	14	6	1
Преселење	ж	40	3	3	10	1	10	10	3
Преселење Тотал		72	7	3	15	3	24	16	4
Смрт	м	4	1					3	
Смрт	ж	3	1						2

Смрт Тотал		7	2	0	0	0	0	3	2
Носилац комерц. пољоп. газдинства	м	17	2	2	2	1		3	7
Носилац комерц. пољоп. газдинства	ж	11	3			2		1	5
Носилац комерц. пољоп. газдинства Тотал		28	5	2	2	3	0	4	12
Одбијање запослења у свом занимању	м	2	1						1
Одбијање запослења у свом занимању	ж	9	2						7
Одбијање запослења у свом занимању Тотал		11	3	0	0	0	0	0	8
Остали Законски разлози	м	8	3	4		1			
Остали Законски разлози	ж	12	4	4	1		1	1	1
Остали Законски разлози Тотал		20	7	8	1	1	1	1	1
Одјава на лични захтјев странке	м	91	50	7	1	7	22	3	1
Одјава на лични захтјев странке	ж	102	44	11	2	9	27	5	4
Одјава на лични захтјев странке Тотал		193	94	18	3	16	49	8	5
Тотал		3.405	889	498	437	561	427	308	285

**ПРЕГЛЕД БРИСАНИХ ЛИЦА СА ЕВИДЕНЦИЈЕ ЗБОГ ЗАПОСЛЕЊА И ОБАВЉАЊА
САМОСТАЛНЕ ДЈЕЛАТНОСТИ ПО СТЕПЕНУ СТРУЧНЕ СПРЕМЕ, ПОЛУ И
ФИЛИЈАЛАМА**

T17

Степен стручне спреме	Пол	Укупно	Бања Лука	Бијељина	Зворник	Добој	Приједор	И. Сарајево	Требиње
1. НК	м	107	23	11	11	23	19	16	4
1. НК	ж	90	28	13	11	17	12	5	4
1. НК Укупно		197	51	24	22	40	31	21	8
2. ПК/НСС	м	7	4	2	1				
2. ПК/НСС	ж	8	1	3	2		1		1
2. ПК/НСС Укупно		15	5	5	3	0	1	0	1
3. КВ	м	402	114	48	55	77	42	44	22
3. КВ	ж	157	36	22	21	31	16	9	22
3. КВ Укупно		559	150	70	76	108	58	53	44
4. ССС	м	284	75	30	27	44	33	37	38
4. ССС	ж	383	95	60	24	83	45	50	26
4. ССС Укупно		667	170	90	51	127	78	87	64
5. ВКВ	м	4		2				2	
5. ВКВ Укупно		4	0	2	0	0	0	2	0
6. ВШС	м	4	2	1					1
6. ВШС	ж	7	1	1	2		1	1	1
6. ВШС Укупно		11	3	2	2	0	1	1	2
7. ВСС	м	99	29	12	14	8	4	20	12
7. ВСС	ж	273	96	47	20	23	21	37	29
7. ВСС Укупно		372	125	59	34	31	25	57	41
УКУПНО		1825	504	252	188	306	194	221	160

**ПРЕГЛЕД БРИСАНИХ ЛИЦА СА ЕВИДЕНЦИЈЕ РАДИ ЗАПОСЛЕЊА И ОБАВЉАЊА
ПРИВАТНЕ ДЈЕЛАТНОСТИ ПО ДЈЕЛАТНОСТИ ЗАПОСЛЕЊА, ФИЛИЈАЛАМА И ПОЛУ
T18**

Дјелатност		Филијала														Укупно
		Бања Лука		Бијељина		Зворник		Добој		Приједор		И. Сарајево		Требиње		
		М	Ж	М	Ж	М	Ж	М	Ж	М	Ж	М	Ж	М	Ж	
A	Пољопривреда, лов и шумарство	4	1		1	1	2	2	1			6		3	5	26
B	Рибарство	1						1								2
C	Рударство	1				3				1				1		6
D	Прерађивачка индустрија	72	48	24	29	29	21	52	44	22	22	46	9	4	2	424
E	Снабдијевање електричном енергијом, гасом и водом	3			1			10	1		1	3	2	2	1	24
F	Грађевинарство	35	3	18	3	8	1	23	4	8		9		15	1	128
G	Трговина	42	58	23	40	9	9	25	37	12	24	16	30	15	19	359
H	Угоститељство	15	14	7	15	7	5	8	19	8	12	11	16	4	13	154
I	Саобраћај, складиштење и везе	12	4	9	1	8	1	8	2	3	1	2	1	4	2	58
J	Финансијско посредовање	3	9		1		1	1	3		1		2	3		24
K	Пословање некретнинама, изнајмљивање и пословне услуге	7	10	1	2	1		4	2	2	1	4	2	4	2	42
L	Јавна управа и одбрана; обавезно социјално осигурање	7	11	3	7	4	1	3	3		4	8	7	10	8	76
M	Образовање	5	43	2	24	5	12	3	7	2	3	6	12	2	11	137
N	Здравствена и социјална заштита	5	11	2	12	1	5	4	10	2	6		9	3	7	77
O	Остале јавне, друштвене, социјалне и личне услужне дјелатности	35	45	17	10	32	22	8	21	38	21	8	12	7	12	288
P	Приватна домаћинства са запосленим лицима															0
Q	Екстериторијалне организације и тијела															0
0	Непознато															0
УКУПНО		247	257	106	146	108	80	152	154	98	96	119	102	77	83	1.825

**ПРЕГЛЕД БРИСАНИХ ЛИЦА СА ЕВИДЕНЦИЈЕ ЗБОГ ЗАПОСЛЕЊА И ОБАВЉАЊА
ПРИВАТНЕ ДЈЕЛАТНОСТИ ПО ДЈЕЛАТНОСТИ ЗАПОСЛЕЊА, ПОЛУ И ССС
Т19**

	Назив	1. НК		2.ПК/НСС		3. КВ		4. ССС		5. ВКВ		6. ВШС		7. ВСС		Укупно
		М	Ж	М	Ж	М	Ж	М	Ж	М	Ж	М	Ж	М	Ж	
A	Пољопривреда, лов и шумарство	3				6	3	6	3					1	4	26
B	Рибарство					1		1								2
C	Рударство					4		1						1		6
D	Прерађивачка индустрија	47	39		3	124	50	61	70	1		1		15	13	424
E	Снабдијевање електричном енергијом, гасом и водом	2				7		7	1					2	5	24
F	Грађевинарство	16	1	3		61	1	30	5	1		1		4	5	128
G	Трговина	8	13	1	1	73	41	49	125				4	11	33	359
H	Угоститељство	4	17		2	19	17	36	53					1	5	154
I	Саобраћај, складиштење и везе	2				24	1	17	5			1		2	6	58
J	Финансијско посредовање					2		3	7			1		1	10	24
K	Пословање некретнинама, изнајмљивање и пословне услуге	1				6	1	9	6					7	12	42
L	Јавна управа и одбрана; обавезно социјално осигурање		2			4	1	12	11	1				18	27	76
M	Образовање	1	8		2	6	5	2	11					16	86	137
N	Здравствена и социјална заштита		3			3	7	9	29					5	21	77
O	Остале јавне, друштвене, социјалне и личне услужне дјелатности	23	7	3		62	30	41	57	1		3		15	46	288
P	Приватна домаћинства са запосленим лицима															0
Q	Екстериторијалне организације и тијела															0
0	Непознато															0
УКУПНО		107	90	7	8	402	157	284	383	4		4	7	99	273	1.825

**ПРЕГЛЕД НЕЗАПОСЛЕНИХ ЛИЦА СА ИНВАЛИДИТЕТОМ ПРЕМА СТАТУСУ
ИНВАЛИДНОСТИ И ФИЛИЈАЛАМА**

T20

ФИЛИЈАЛА

Статус инвалидности	Укупно	Бања Лука	Бијељина	Зворник	Добој	Приједор	И. Сарајево	Требиње
1. Ратни војни инвалид	931	334	63	56	159	114	110	95
2. Војномирнодоп. инвалид	6	2	1	1	1		1	
3. Инвалид рада	29	6	3	4	4	2	5	5
4. Категоризована инвал.	134	29	23	13	27	20	12	10
5. Цивилна жртва рата	24	5	2		2	3	8	4
6. Остали инвалиди	96	18	12	8	17	13	15	13
Укупно лица са Инвалидитетом	1.220	394	104	82	210	152	151	127

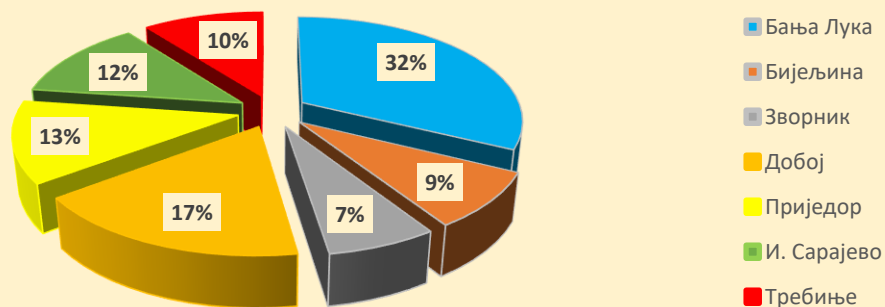
**ПРЕГЛЕД НЕЗАПОСЛЕНИХ ЛИЦА СА ИНВАЛИДИТЕТОМ ПО СТЕПЕНУ СТРУЧНЕ
СПРЕМЕ И ФИЛИЈАЛАМА**

T21

ФИЛИЈАЛА

Назив	Укупно	Бања Лука	Бијељина	Зворник	Добој	Приједор	И. Сарајево	Требиње
1. НК	324	111	25	19	62	59	23	25
2. ПК/НСС	39	13	3	2	5	8	5	3
3. КВ	553	184	50	40	96	55	68	60
4. ССС	236	70	16	17	39	22	39	33
5. ВКВ	23	6	2	2	2	4	5	2
6. ВШС	12	4	1	1	2	1	1	2
7. ВСС	33	6	7	1	4	3	10	2
УКУПНО	1.220	394	104	82	210	152	151	127

Графикон 7 Преглед незапослих лица са инвалидитетом



ПРЕГЛЕД ИЗДАТИХ РАДНИХ ДОЗВОЛА ПО ФИЛИЈАЛАМА

T22

Издате радне дозволе	Тип дозволе						
	Не улази у квоту		Не улази у квоту Укупно	Улази у квоту		Улази у квоту Укупно	УКУПНО
	нова	продужење		нова	продужење		
Филијала	нова	продужење		нова	продужење		
Бања Лука	22	16	38	79	22	101	139
Бијељина	2	3	5	1		1	6
Добој		2	2	13		13	15
И. Сарајево	7	2	9	6		6	15
Приједор		1	1	1		1	2
Требиње	5	10	15	5	1	6	21
Зворник							
Укупно	36	34	70	105	23	128	198



ЈУ Завод за запошљавање Републике Српске