



РЕПУБЛИКА СРПСКА
ЈУ ЗАВОД ЗА ЗАПОШЉАВАЊЕ
РЕПУБЛИКЕ СРПСКЕ

МЈЕСЕЧНИ СТАТИСТИЧКИ БИЛТЕН

МАЈ 2024.

Пале, Јун 2024.

Издавач:	ЈУ Завод за запошљавање Републике Српске 71420 Пале, Српских ратника бр 30
За издавача:	Директор Дамјан Шкипина
Припремили:	Вера Љубичић
Уредништво:	Зоран Елек
Контакт телефон:	057/ 227-550
Имејл:	kabinet@zzzrs.net
Припрема и обрада:	Сектор за информатику, анализу, информисање и односе са јавношћу
Интернет адреса:	www.zzzrs.net

САДРЖАЈ

	страница
Уводне напомене	
О Заводу	5
Извори и метод прикупљања података	6
Обухватност	6
Статистички преглед	7
НЕЗАПОСЛЕНОСТ, НОВОПРИЈАВЉЕНИ И ЗАПОСЛЕНИ	
Преглед незапослених лица, новопријављених лица и запослених лица са евиденције на крају априла 2024. године	8
Стање на евиденцији закључно са 31. 05. 2024. године (незапослена лица)	9
Преглед стања према степену стручног образовања по филијалама мај 2024. године.	10
Преглед незапослених лица – према годинама старости, полу и филијалама мај 2024. године	11
Преглед незапослених лица- према годинама старости, полу и степену образовања мај 2024.	12
Преглед незапослених лица – активна понуда на евиденцији према дужини чекања, полу и степену образовања мај 2024. године	13
Преглед незапослених лица – по бироима, полу и степену стручног образовања мај 2024. године.	14
Преглед активних тражилаца запослења са III степеном стручне спреме по струкама и филијалама мај 2024.	18
Преглед активних тражилаца запослења са IV степеном стручне спреме по струкама и филијалама мај 2024.	19
Преглед активних тражилаца запослења са V степеном стручне спреме по струкама и филијалама мај 2024.	20
Преглед активних тражилаца запослења са VI степеном стручне спреме по струкама и филијалама мај 2024.	21
Преглед активних тражилаца запослења са VII степеном стручне спреме по струкама и филијалама мај 2024.	23
ПРИЈАВЉЕНА ЛИЦА НА ЕВИДЕНЦИЈИ	
Преглед пријављених лица на евиденцију по степену стручне спреме, полу и филијалама мај 2024. године.	26
Преглед броја пријављених на евиденцији према разлозима пријављивања за мај 2024. године.	27
Преглед по дјелатностима пријављених лица са радним искуством на евиденцији за мај 2024. године	27

БРИСАНИ, ЗАПОШЉАВАЊЕ И ПРЕСТАНАК ВОЂЕЊА ЕВИДЕНЦИЈЕ

Преглед разлога престанка вођења евиденције за мај 2024. године. 28

Преглед брисаних лица са евиденције због запослења и обављања самосталне дјелатности по степену стручне спреме, полу и филијалама за мај 2024. 30

Преглед стања брисаних лица са евиденције због запослења и обављања приватне дјелатности по дјелатности запослења, филијалама и полу за мај 2024. године. 30

Преглед стања брисаних лица са евиденције због запослења и обављања приватне дјелатности по дјелатности запослења и степену стручне спреме за мај 2024. 31

ЛИЦА СА ИНВАЛИДИТЕТОМ

Преглед незапослених лица са инвалидитетом – према статусу инвалидности и филијалама мај 2024. године. 33

Преглед незапослених лица са инвалидитетом –по степену стручне спреме и филијалама мај 2024. године. 33

РАДНЕ ДОЗВОЛЕ

Преглед издатих радних дозвола мај 2024. године 34

О ЗАВОДУ

Завод за запошљавање Републике Српске је Јавна установа основана у складу са Законом о посредовању у запошљавању и правима за вријеме незапослености ("Службени гласник Републике Српске", број 30/10, 102/12 и 94/19).

Завод за запошљавање Републике Српске је кључна организација на тржишту рада, не само као посредник у запошљавању и информацијама о тржишту радне снаге, већ и као партнер, поспјешујући фактор, катализатор пуне запослености и развоја програма запошљавања.

Завод посредује између послодаваца и незапослених лица како би пружио помоћ незапосленима да у што краћем року нађу посао и прилагоде своје квалификације и вјештине захтјевима на тржишту рада, као и да им обезбједе одговарајућу материјалну сигурност у периоду трајања незапослености.

Мисија Завода у дијелу пружања услуга послодавцима односи се на обезбјеђење одговарајућих људских потенцијала за успјешно пословање њихових организација.

Завод за запошљавање Републике Српске чине централна служба, седам филијала и 58 бироа.

УВОДНЕ НАПОМЕНЕ

Статистички извештаји о броју и структури тражилаца запослења лица на евиденцији Завода за запошљавање Републике Српске, пријављеним слободним радним мјестима, као и свим промјенама на евиденцијама генеришу се из базе података Завода првих дана у мјесецу за претходни мјесец.

Подаци о регистрованој незапослености и запошљавању уз посредовање Завода прикупљају се на основу Закона о евиденцијама у области рада и здравственог осигурања и Закона о посредовању у запошљавању и правима за вријеме незапослености, те Правилника о условима, критеријумима и начину спровођења мјера активне политике запошљавања

ИЗВОРИ И МЕТОД ПРИКУПЉАЊА ПОДАТАКА

Извор података који се користе у изради Статистичког прегледа јесте Завод за запошљавање Републике Српске.

Подаци о тражиоцима запослења добијају се непосредном пријавом лица на евиденцију Завода за запошљавање, а подаци о слободним радним мјестима добијају се пријавом потребе за радницима од стране послодавца. Подаци о запошљавању добијају се Извјештајем о заснивању радног односа. Подаци о реализацији потребе за запошљавањем воде се према сједишту послодавца.

ОБУХВАТНОСТ

Завод за запошљавање приказује податке у мјесечном статистичком Билтену у складу са територијалном организацијом Републике Српске и организационом структуром Завода (ниво 7 Филијала 58 Бироа за запошљавање).

МЕТОДОЛОШКА ПОЈАШЊЕЊА И ДЕФИНИЦЕ

НЕЗАПОСЛЕНО ЛИЦЕ је лице пријављено на евиденцију Завода за запошљавање, старости од 15 до 65 година, способно или ограничено способно за рад, које није у радном односу или које на други начин није остварило право на рад.

ЛИЦА КОЈА ПРВИ ПУТ ТРАЖЕ ЗАПОСЛЕЊЕ су евидентирана лица у бироима Завода која раније нису била у радном односу.

БРИСАНИ И ПРЕСТАНАК ВОЂЕЊА ЕВИДЕНЦИЈЕ-лица која у извјештајном периоду нису извршила своју обавезу према Заводу и лаца код којих је дошло до престанка вођења евиденције услед неког од разлога дефинисаних Законом, као што је заснивање радног односа, одјава са евиденције, стицање услова за пензију и др.

КОРИСНИЦИ НОВЧАНЕ НАКНАДЕ су незапослена лица евидентирана у републичким бироима која су према одредбама Закона остварила ово право (**Закон о посредовању у запошљавању и правима за вријеме незаполсености "Службени гласник Републике Српске", број 30/10, 102/12 и 94/19**).

НОВОПРИЈАВЉЕНА ЛИЦА представља укупан број лица која су се током извјештајног периода пријавила на евиденцију Завода као лица која траже запослење.

ЗАПОСЛЕНИ СА ЕВИДЕНЦИЈЕ лица која су се запослила у земљи или иностранству током извјештајног мјесеца, а била су евидентирана у службама.

СКРАЋЕНИЦЕ

Ж - Жене

М - Мушкарци

РО - Радни однос

НК - Неквалификовани радник

ПК - Полуквалификовани радник

КВ - Квалификовани радник

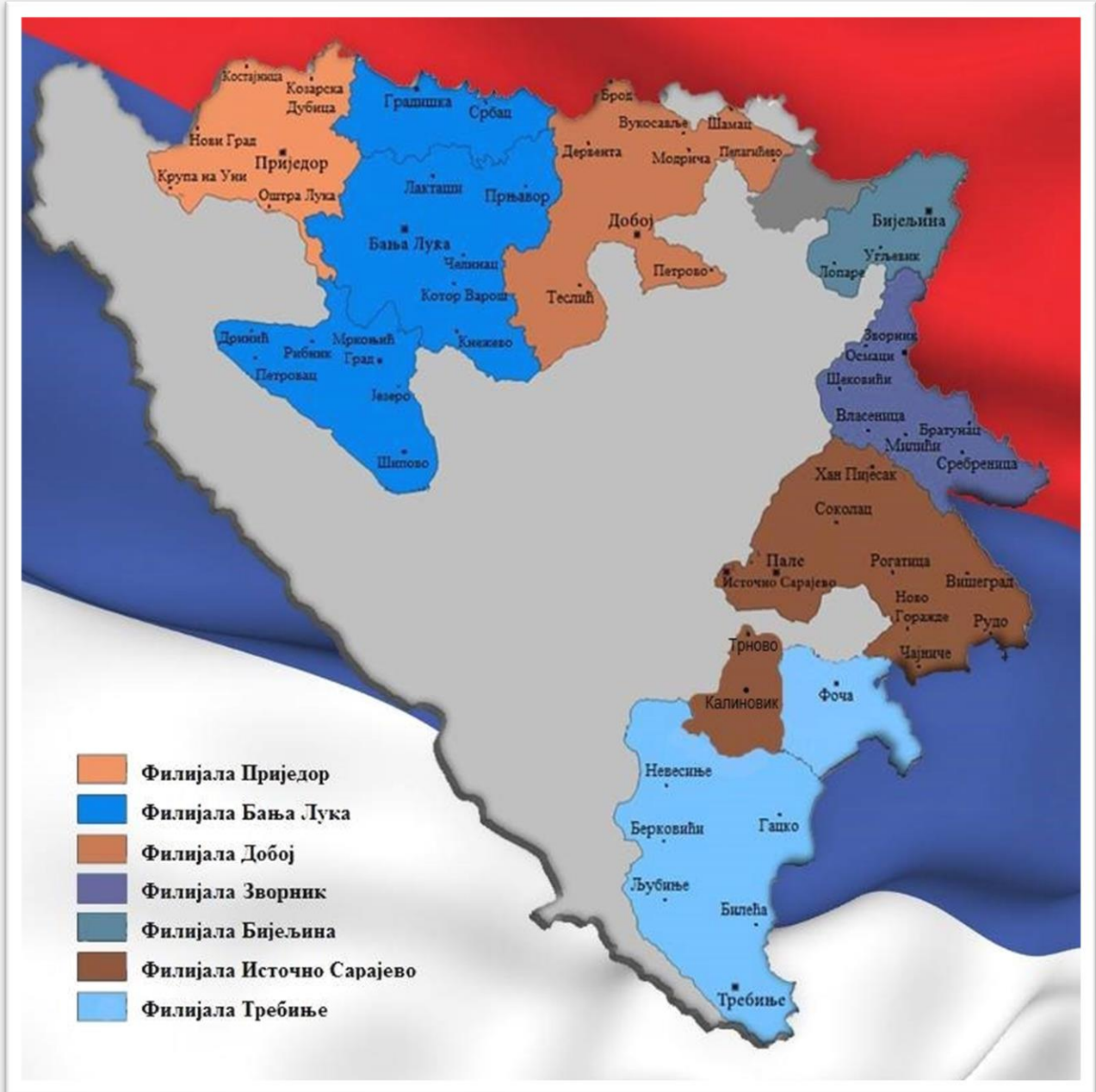
ВКВ - Висококвалификовани радник

ССС - Средња стручна спрема

ВШС - Виша стручна спрема

ВСС - Висока стручна спрема

КАРТА



СТАТИСТИЧКИ ПРЕГЛЕД

Незапосленост

На евиденцији незапослених ЈУ Завода за запошљавање Републике Српске закључно са 31.5.2024. године евидентирано је 56.426 незапослених лица. Број незапослених жена у укупном броју незапослених износи 30.077 док је мушкараца 26.349. Од укупног броја незапослених 45.033 лица је са стручном спремом, док је 11.393 без стручне спреме. На евиденцији незапослених регистровано је 9.913 лица старосне доби од 15 до 30 година, 17.183 лица од 30 до 45 година, 21.885 лица од 45 до 60 година, те 7.445 лица од 60-65 година.

Незапосленост по филијалама

Највећи број незапослених регистрован је у Филијали Бања Лука 11.649 лица, Филијала Источно Сарајево 9.079, у Филијали Зворник 8.738, у Филијали Добој 8.154, у Филијали Требиње 8.051 незапослених лица, у Филијали Бијељина 6.313, док је на подручју Приједорске Филијале евидентирано 4.442 незапослених лица.

Квалификациона структура незапослених

Међу незапосленима највише је КВ радника – 18.308, ССС – 18.245, НК радници – 11.393, ВСС – 6.809, ПК радници – 809, ВШС – 621 и ВКВ радници – 241.

Пријављени на евиденцији незапослених

На евиденцију незапослених пријавило се 2.097 лица, од чега је 352 лица која немају радни стаж, а 1.745 пријављених лица имају претходни радни стаж, што у поређењу с претходним мјесецем представља мање пријављених за 553 лица. Највише пријављених регистровано је у филијали Бања Лука 620, Добоју 381, Бијељини 253, Зворнику 223, Источном Сарајеву 214, Приједору 214 и Требињу 184 лица.

Квалификациона структура лица пријављених на евиденцији незапослених

Највише пријављених су лица ССС -756, КВ лица – 667, ВСС-335, НК – 308, ПК – 18, ВШС –7 и ВКВ – 6 лица.

Лица брисана са евиденције због запослења

Са евиденције Завода за запошљавање укупно је брисано 3.170 лица по разним основама, од чега због запослења је брисано 1.531 лица. Од укупног броја брисаних због запослења 410 лица је запослено на подручју Филијале Бања Лука, 229 лица Филијала Добој, Приједору 197, Источном Сарајеву 195, Бијељини 186, Требињу 182 и Зворнику 132 лица. Према стручној спреми највише запослених лица је са ССС -535, КВ – 489, ВСС – 308, НК – 176, ВШС – 10, ПК/НСС- 9 и ВКВ – 4 лица.

Радне дозволе

Страним држављанима одобрено је 213 радних дозвола.

Огласи за слободна радна мјеста

Завод за запошљавање објавио је 124 конкурса за слободна радна мјеста.

**ПРЕГЛЕД НЕЗАПОСЛЕНИХ, НОВОПРИЈАВЉЕНИХ И ЗАПОСЛЕНИХ ЛИЦА СА
ЕВИДЕНЦИЈЕ**

T1

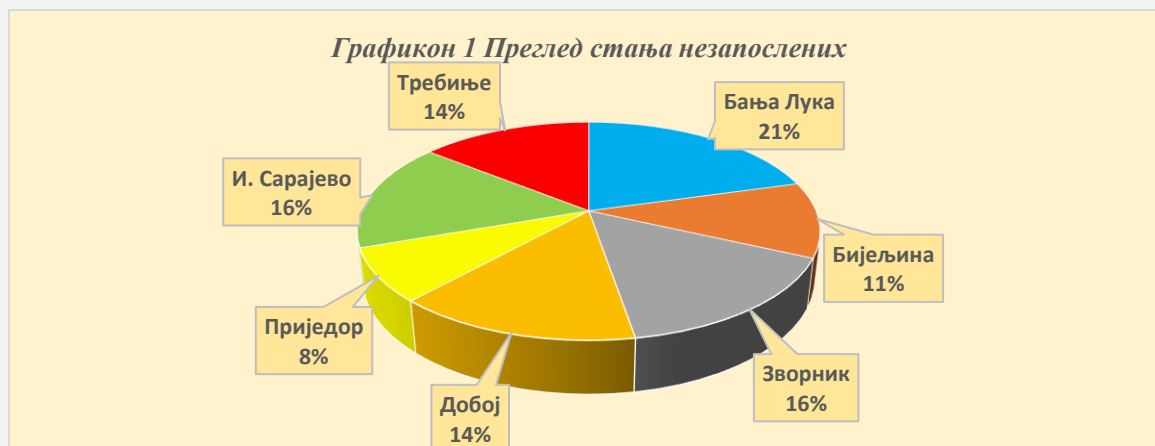
БИРО	Незапослени		Новопријављени		Брисани због запослења	
	Жене	Укупно	Жене	Укупно	Жене	Укупно
Бања Лука	2.194	4.244	126	266	89	163
Челинац	183	380	13	29	10	22
Дринић	57	108	1	2	1	1
Градишка	813	1.592	45	84	32	57
Језеро	100	167	1	2	2	2
Кнежево	357	674	12	23	5	10
Котор Варош	319	736	14	39	6	15
Лакташи	476	801	22	37	25	46
Мркоњић Град	287	560	16	32	12	19
Прњавор	295	586	24	48	20	40
Рибник	247	399	8	9	2	5
Шипово	432	750	12	23	6	8
Србац	311	645	14	26	10	22
И. Дрвар	1	7				
Бијељина	2.829	4.783	100	210	94	156
Братунац	982	1.830	15	30	18	24
Лопаре	332	617	6	13	1	11
Милићи	403	719	7	17	14	20
Осмаци	150	310	2	14	1	6
Шековићи	349	636	5	11	5	9
Сребреница	628	1.394	4	13	3	8
Угљевик	605	913	21	30	9	19
Власеница	280	545	6	23	6	14
Зворник	1.837	3.304	49	115	32	51
Добој	1.396	2.370	74	110	43	65
Брод	272	489	12	30	13	30
Дервента	240	468	19	34	14	32
Модрича	504	941	32	56	32	42
Петрово	295	507	3	9	8	16
Шамац	490	928	7	20	8	12
Теслић	879	1.808	67	104	9	19
Пелагићево	162	344	2	8		3
Станари	174	299	7	10	7	10
Приједор	1.126	2.237	60	130	57	132
Костајница	113	252	7	8	6	8
Коз.Дубица	282	597	13	32	12	19
Крупа на Уни	80	261		1	1	1
Нови Град	253	607	15	48	20	34
Оштра Лука	184	488	1	3	2	3

Пале	730	1.354	31	46	23	34
И.Н.Сарајево	542	929	12	26	18	33
И.Илица	503	980	13	32	20	28
Трново	49	98	1	3		2
Соколац	582	1.070	11	35	7	16
Рогатица	562	1.075	8	19	13	25
Хан Пијасак	169	269	3	9	4	6
Чајниче	345	660	3	9	1	2
Ново Горажде	84	184	2	5		2
Рудо	571	1.205	5	9	2	7
Вишеград	479	987	6	14	20	31
И. С. Град	50	121	1	3		4
Требиње	973	1.730	38	75	33	59
Љубиње	199	381	1	2	1	2
Билећа	658	1.320	9	20	6	18
Гацко	376	487	2	5	4	10
Берковићи	152	303	2	3	2	3
Невесиње	1.023	1.953	6	17	14	31
Фоча	1.027	1.877	39	62	33	59
Калиновик	86	147	2	4	4	5
Укупно	30.077	56.426	1.037	2.097	840	1.531

СТАЊЕ НА ЕВИДЕНЦИЈИ НЕЗАПОСЛЕНИХ ЛИЦА 31.5. 2024. ГОДИНЕ

T2

Филијала	Бања Лука	Бијељина	Зворник	Добој	Приједор	И. Сарајево	Требиње	Укупно
Стање на евиденцији	11.649	6.313	8.738	8.154	4.442	9.079	8.051	56.426



ПРЕГЛЕД СТАЊА ПРЕМА СТЕПЕНУ СТРУЧНОГ ОБРАЗОВАЊА И ФИЛИЈАЛАМА

T3

Степен стручног образовања	Пол	Укупно	Бања Лука	Бијељина	Зворник	Добој	Приједор	И. Сарајево	Требније
1.НК	м	6.026	1.126	473	1.408	1.121	683	612	603
1.НК	ж	5.367	1.014	495	1.302	936	394	607	619
1.НК Укупно		11.393	2.140	968	2.710	2.057	1.077	1.219	1.222
2. ПК-НСС	м	340	84	67	50	67	25	23	24
2. ПК-НСС	ж	469	65	149	92	64	23	53	23
2. ПК-НСС Укупно		809	149	216	142	131	48	76	47
3.КВ	м	10.898	2.423	1.139	1.599	1.553	990	1.762	1.432
3.КВ	ж	7.410	1.638	767	1.027	1.178	555	988	1.257
3.КВ Укупно		18.308	4.061	1.906	2.626	2.731	1.545	2.750	2.689
4.ССС	м	6.608	1.347	593	775	786	550	1.365	1.192
4.ССС	ж	11.637	2.187	1.488	1.658	1.771	759	2.030	1.744
4.ССС Укупно		18.245	3.534	2.081	2.433	2.557	1.309	3.395	2.936
5.ВКВ	м	213	34	30	13	26	18	58	34
5.ВКВ	ж	28	8	4	3	4	1	6	2
5.ВКВ Укупно		241	42	34	16	30	19	64	36
6.ВШС	м	211	59	27	23	14	17	36	35
6.ВШС	ж	391	58	63	52	37	37	65	79
6.ВШС Укупно		602	117	90	75	51	54	101	114
6.ВШС-сп	м	11			3		2	2	4
6.ВШС-сп	ж	8		1		1		1	5
6.ВШС-сп Укупно		19	0	1	3	1	2	3	9
71.ВСС-180 ЕЦТС	м	388	92	21	47	28	22	122	56
71.ВСС-180 ЕЦТС	ж	729	222	84	54	71	81	137	80
71.ВСС-180ЕЦТС Укупно		1.117	314	105	101	99	103	259	136
72.ВСС-240ЕЦТС 4г,5г,6г	м	1.500	369	169	173	143	84	324	238
72.ВСС-240ЕЦТС 4г,5г,6г	ж	3.685	790	650	394	324	180	808	539
72.ВСС-240ЕЦТС 4г,5г,6г Укупно		5.185	1.159	819	567	467	264	1.132	777
73.мастер 300 ЕТЦС	м	120	27	24	17	2	9	19	22
73.мастер 300 ЕТЦС	ж	292	59	60	45	24	8	45	51

73.мастер 300 ЕЦТС Укупно		412	86	84	62	26	17	64	73
74.магистар	м	15	6	1		1	2	2	3
74.магистар	ж	22	14		1			6	1
74.магистар Укупно		37	20	1	1	1	2	8	4
75.ВСС-360 ЕЦТС	м	7	3	1		1	2		
75.ВСС-360 ЕЦТС	ж	32	14	4	1	2		5	6
75.ВСС-360 ЕЦТС Укупно		39	17	5	1	3	2	5	6
8- доктори наука	м	12	7	2	1			2	
8- доктори наука	ж	7	3	1				1	2
8-доктори наука Укупно		19	10	3	1	0	0	3	2
УКУПНО		56.426	11.649	6.313	8.738	8.154	4.442	9.079	8.051

ПРЕГЛЕД НЕЗАПОСЛЕНИХ ЛИЦА ПРЕМА ГОДИНАМА СТАРОСТИ, ПОЛУ И ФИЛИЈАЛАМА

T4

Године старости	Пол	Укупно	Бања Лука	Бијељина	Зворник	Добој	Приједор	И. Сарајево	Требиње
15 до 18	м				1	1	1		
15 до 18	ж	1		1	1		2		1
15 до 18 Укупно		1	0	1	2	1	3	0	1
18-20	м	94	43	59	72	61	45	38	94
18-20	ж	50	36	60	55	27	23	20	50
18-20 Укупно		144	79	119	127	88	68	58	144
20-24	м	278	124	184	203	150	215	186	278
20-24	ж	290	163	253	283	133	164	198	290
20-24 Укупно		568	287	437	486	283	379	384	568
24-27	м	201	105	149	132	80	188	207	201
24-27	ж	382	227	285	306	133	288	290	382
24-27 Укупно		583	332	434	438	213	476	497	583
27-30	м	236	106	187	154	110	211	208	236
27-30	ж	442	276	337	321	135	362	340	442
27-30 Укупно		678	382	524	475	245	573	548	678
30-35	м	339	173	275	233	172	416	307	339
30-35	ж	703	499	527	499	213	571	467	703
30-35 Укупно		1.042	672	802	732	385	987	774	1.042

35-40	м	436	213	389	257	197	432	306	436
35-40	ж	670	498	615	460	254	580	493	670
35-40 Укупно		1.106	711	1.004	717	451	1.012	799	1.106
40-45	м	535	261	503	269	214	498	400	535
40-45	ж	649	364	620	460	236	543	437	649
40-45 Укупно		1.184	625	1.123	729	450	1.041	837	1.184
45-50	м	606	252	547	432	269	476	452	606
45-50	ж	709	379	612	538	244	469	510	709
45-50 Укупно		1.315	631	1.159	970	513	945	962	1.315
50-55	м	804	316	624	554	373	523	461	804
50-55	ж	682	419	502	501	232	499	581	682
50-55 Укупно		1.486	735	1.126	1.055	605	1.022	1.042	1.486
55-60	м	1.034	476	640	753	410	699	577	1.034
55-60	ж	768	488	462	516	214	631	651	768
55-60 Укупно		1.802	964	1.102	1.269	624	1.330	1.228	1.802
60-65	м	1.014	478	552	682	367	623	501	1.014
60-65	ж	726	417	355	472	217	620	421	726
60-65 Укупно		1.740	895	907	1.154	584	1.243	922	1.740
УКУПНО		11.649	6.313	8.738	8.154	4.442	9.079	8.051	11.649

ПРЕГЛЕД НЕЗАПОСЛЕНИХ ЛИЦА ПРЕМА ГОДИНАМА СТАРОСТИ, ПОЛУ И СТЕПЕНУ ОБРАЗОВАЊА

T5

Године старости	Пол	Укупно	1. НК	2.ПК-НСС	3. КВ	4. ССС	5. ВКВ	6. ВШС	7. ВСС
15 до 18	М	3	3						
15 до 18	Ж	5	5						
15 до 18 Укупно		8	8	0	0	0	0	0	0
18-20	М	412	28	1	266	117			
18-20	Ж	271	28		77	166			
18-20 Укупно		683	56	1	343	283	0	0	0
20-24	М	1.340	77	3	450	782			28
20-24	Ж	1.484	111	2	243	1.048		1	79
20-24 Укупно		2.824	188	5	693	1.830	0	1	107
24-27	М	1.062	83	6	261	484			228
24-27	Ж	1.911	118	3	192	907		1	690
24-27 Укупно		2.973	201	9	453	1.391	0	1	918
27-30	М	1.212	96	1	329	493			293
27-30	Ж	2.213	153	4	276	986			794
27-30 Укупно		3.425	249	5	605	1.479	0	0	1.087
30-35	М	1.915	161	7	617	691	2	1	436
30-35	Ж	3.479	317	18	546	1.363		3	1.232
30-35 Укупно		5.394	478	25	1.163	2.054	2	4	1.668
35-40	М	2.230	303	12	1.001	513	4	14	383
35-40	Ж	3.570	435	39	927	1.098		66	1.005
35-40 Укупно		5.800	738	51	1.928	1.611	4	80	1.388
40-45	М	2.680	530	17	1.302	564	11	35	221
40-45	Ж	3.309	676	59	1.113	904	3	85	469
40-45 Укупно		5.989	1.206	76	2.415	1.468	14	120	690
45-50	М	3.034	969	41	1.250	583	19	22	150
45-50	Ж	3.461	1.028	66	1.033	1.055	2	57	220
45-50 Укупно		6.495	1.997	107	2.283	1.638	21	79	370
50-55	М	3.655	1.305	66	1.577	593	20	22	72
50-55	Ж	3.416	933	71	1.124	1.131	4	41	112
50-55 Укупно		7.071	2.238	137	2.701	1.724	24	63	184
55-60	М	4.589	1.323	101	2.114	867	50	50	84
55-60	Ж	3.730	782	84	1.250	1.480	9	49	76
55-60 Укупно		8.319	2.105	185	3.364	2.347	59	99	160
60-65	М	4.217	1.148	85	1.731	921	107	78	147
60-65	Ж	3.228	781	123	629	1.499	10	96	90
60-65 Укупно		7.445	1.929	208	2.360	2.420	117	174	237
УКУПНО		56.426	11.393	809	18.308	18.245	241	621	6.809

**ПРЕГЛЕД НЕЗАПОСЛЕНИХ ЛИЦА ПРЕМА ДУЖИНИ ЧЕКАЊА НА ЕВИДЕНЦИЈИ,
ПОЛУ И СТЕПЕНУ ОБРАЗОВАЊА**

T6

Дужина чекања	Пол	Укупно	1. НК	2. ПК/НСС	3. КВ	4. ССС	5. ВКВ	6. ВШС	7. ВСС
1.0-6 мјесеци	м	5416	810	53	2252	1658	44	22	577
1.0-6 мјесеци	ж	5646	780	73	1267	2253	1	47	1225
1.0-6 мјесеци Укупно		11062	1590	126	3519	3911	45	69	1802
2. 6-9 мјесеци	м	1880	320	11	768	560	10	7	204
2. 6-9 мјесеци	ж	2000	271	18	433	768	2	22	486
2. 6-9 мјесеци Укупно		3880	591	29	1201	1328	12	29	690
3. 9-12 мјесеци	м	1728	295	14	738	474	15	17	175
3. 9-12 мјесеци	ж	1672	216	16	343	678		14	405
3. 9-12 мјесеци Укупно		3400	511	30	1081	1152	15	31	580
4. 12-18 мјесеци	м	1897	435	26	726	484	5	9	212
4. 12-18 мјесеци	ж	2182	381	28	489	809		23	452
4. 12-18 мјесеци Укупно		4079	816	54	1215	1293	5	32	664
5. 18-24 мјесеци	м	1897	441	24	800	474	12	14	132
5. 18-24 мјесеци	ж	2269	470	39	500	865	4	30	361
5. 18-24 мјесеци Укупно		4166	911	63	1300	1339	16	44	493
6. 2г-3г	м	2404	528	33	1024	566	25	30	198
6. 2г-3г	ж	2685	490	33	613	1017	1	36	495
6. 2г-3г Укупно		5089	1018	66	1637	1583	26	66	693
7. 3г-5г	м	3894	1189	60	1559	802	32	36	216
7. 3г-5г	ж	4444	933	67	1092	1685	5	50	612
7. 3г-5г Укупно		8338	2122	127	2651	2487	37	86	828
8. 5г-7г	м	1165	220	19	448	341	7	16	114
8. 5г-7г	ж	1569	216	15	368	652	3	27	288
8. 5г-7г Укупно		2734	436	34	816	993	10	43	402
9. 7г-9г	м	898	211	11	374	219	13	6	64
9. 7г-9г	ж	1131	203	16	285	458	1	15	153
9. 7г-9г Укупно		2029	414	27	659	677	14	21	217
10. 9г и више	м	5170	1577	89	2209	1030	50	65	150
10. 9г и више	ж	6479	1407	164	2020	2452	11	135	290
10. 9г и више Укупно		11649	2984	253	4229	3482	61	200	440
УКУПНО		56426	11393	809	18308	18245	241	621	6809

**ПРЕГЛЕД НЕЗАПОСЛЕНИХ ЛИЦА ПО БИРОИМА, ПОЛУ И СТЕПЕНУ СТРУЧНОГ
ОБРАЗОВАЊА**

T7

БИРО	Пол	Укупно	1. НК	2.ПК/НСС	3. КВ	4.ССС	5.ВКВ	6.ВШС	7.ВСС
Бања Лука	м	2.050	261	31	809	586	20	38	305
Бања Лука	ж	2.194	224	23	400	846	6	31	664
Бања Лука Тотал		4.244	485	54	1.209	1.432	26	69	969
Челинац	м	197	50	1	91	44	1		10
Челинац	ж	183	38	3	51	62		2	27
Челинац Тотал		380	88	4	142	106	1	2	37
Дринић	м	51	20		18	12		1	
Дринић	ж	57	6		25	22		2	2
Дринић Тотал		108	26	0	43	34	0	3	2
Градишка	м	779	184	21	351	166	3	7	47
Градишка	ж	813	135	16	265	284	1	4	108
Градишка Тотал		1.592	319	37	616	450	4	11	155
Језеро	м	67	37		22	7			1
Језеро	ж	100	49		23	21		1	6
Језеро Тотал		167	86	0	45	28	0	1	7
Кнежево	м	317	98	6	131	70	4	1	7
Кнежево	ж	357	128	4	116	94			15
Кнежево Тотал		674	226	10	247	164	4	1	22
Котор Варош	м	417	110	6	200	87			14
Котор Варош	ж	319	71		110	101		1	36
Котор Варош Тотал		736	181	6	310	188	0	1	50
Лакташи	м	325	41	4	153	84	2	3	38
Лакташи	ж	476	66	9	132	181		2	86
Лакташи Тотал		801	107	13	285	265	2	5	124
Мркоњић Град	м	273	50	4	144	50		4	21
Мркоњић Град	ж	287	40	2	80	112		1	52
Мркоњић Град Тотал		560	90	6	224	162	0	5	73
Прњавор	м	291	57	2	135	68		2	27
Прњавор	ж	295	43	2	87	110		6	47
Прњавор Тотал		586	100	4	222	178	0	8	74
Рибник	м	152	51		69	28	1		3
Рибник	ж	247	60	1	62	108			16
Рибник Тотал		399	111	1	131	136	1	0	19
Шипово	м	318	79	4	153	71		1	10
Шипово	ж	432	94	3	165	140		5	25
Шипово Тотал		750	173	7	318	211	0	6	35
Србац	м	334	88	5	144	73	3	1	20
Србац	ж	311	60	2	121	106	1	3	18

Србац Тотал		645	148	7	265	179	4	4	38
И.Дрвар	м	6			3	1		1	1
И.Дрвар	ж	1			1				
И.Дрвар Тотал		7	0	0	4	1	0	1	1
Бијељина	м	1.954	314	57	887	466	26	24	180
Бијељина	ж	2.829	305	124	562	1.143	1	59	635
Бијељина Тотал		4.783	619	181	1.449	1.609	27	83	815
Братунац	м	848	291	9	332	163	6	5	42
Братунац	ж	982	362	24	205	325	1	5	60
Братунац Тотал		1.830	653	33	537	488	7	10	102
Лопаре	м	285	85	6	122	55	4		13
Лопаре	ж	332	59	5	81	120	3	1	63
Лопаре Тотал		617	144	11	203	175	7	1	76
Милићи	м	316	88	7	148	55		5	13
Милићи	ж	403	108	15	77	166		3	34
Милићи Тотал		719	196	22	225	221	0	8	47
Осмаци	м	160	57	2	58	36	1	1	5
Осмаци	ж	150	57	3	43	39			8
Осмаци Тотал		310	114	5	101	75	1	1	13
Шековићи	м	287	52		152	63		2	18
Шековићи	ж	349	87	1	83	139		6	33
Шековићи Тотал		636	139	1	235	202	0	8	51
Сребреница	м	766	309	14	259	135	1	3	45
Сребреница	ж	628	258	16	98	188		2	66
Сребреница Тотал		1.394	567	30	357	323	1	5	111
Угљевик	м	308	74	4	130	72		3	25
Угљевик	ж	605	131	20	124	225		4	101
Угљевик Тотал		913	205	24	254	297	0	7	126
Власеница	м	265	81	5	100	63		2	14
Власеница	ж	280	35	6	69	119		2	49
Власеница Тотал		545	116	11	169	182	0	4	63
Зворник	м	1.467	530	13	550	260	5	8	101
Зворник	ж	1.837	395	27	452	682	2	34	245
Зворник Тотал		3.304	925	40	1.002	942	7	42	346
Добој	м	974	278	16	394	210	11	4	61
Добој	ж	1.396	239	15	374	605	1	11	151
Добој Тотал		2.370	517	31	768	815	12	15	212
Брод	м	217	41	9	99	53	5	2	8
Брод	ж	272	36	5	78	117	3	3	30
Брод Тотал		489	77	14	177	170	8	5	38
Дервента	м	228	47	5	91	68	3	1	13
Дервента	ж	240	26	5	59	107		2	41

Дервента Тотал		468	73	10	150	175	3	3	54
Модрича	м	437	118	8	182	98	3	2	26
Модрича	ж	504	91	3	122	209		2	77
Модрича Тотал		941	209	11	304	307	3	4	103
Петрово	м	212	43		104	62		1	2
Петрово	ж	295	79	3	64	134		1	14
Петрово Тотал		507	122	3	168	196	0	2	16
Шамац	м	438	147	6	174	89		2	20
Шамац	ж	490	147	21	95	183		13	31
Шамац Тотал		928	294	27	269	272	0	15	51
Теслић	м	929	312	23	399	157	3	1	34
Теслић	ж	879	203	11	290	315		3	57
Теслић Тотал		1.808	515	34	689	472	3	4	91
Пелагићево	м	182	82		64	27		1	8
Пелагићево	ж	162	66		49	37		2	8
Пелагићево Тотал		344	148	0	113	64	0	3	16
Станари	м	125	53		46	22	1		3
Станари	ж	174	49	1	47	64		1	12
Станари Тотал		299	102	1	93	86	1	1	15
Приједор	м	1.111	211	12	481	321	10	9	67
Приједор	ж	1.126	174	7	293	447	1	20	184
Приједор Тотал		2.237	385	19	774	768	11	29	251
Костајница	м	139	40	2	57	32		3	5
Костајница	ж	113	28	1	28	38		6	12
Костајница Тотал		252	68	3	85	70	0	9	17
Коз.Дубица	м	315	76	2	144	63	3	3	24
Коз.Дубица	ж	282	36	10	85	112		6	33
Коз.Дубица Тотал		597	112	12	229	175	3	9	57
Крупа на Уни	м	181	127	2	43	9			
Крупа на Уни	ж	80	36		31	11		1	1
Крупа на Уни Тотал		261	163	2	74	20	0	1	1
Нови Град	м	354	68	3	160	96	3	3	21
Нови Град	ж	253	42	2	67	108		4	30
Нови Град Тотал		607	110	5	227	204	3	7	51
Оштра Лука	м	304	161	4	105	29	2	1	2
Оштра Лука	ж	184	78	3	51	43			9
Оштра Лука Тотал		488	239	7	156	72	2	1	11
Пале	м	624	57	14	232	206	18	6	91
Пале	ж	730	60	5	131	272	2	12	248
Пале Тотал		1.354	117	19	363	478	20	18	339
И.Н.Сарајево	м	387	43		142	126	3	8	65

И.Н.Сарајево	ж	542	40	7	83	248	1	3	160
И.Н.Сарајево Тотал		929	83	7	225	374	4	11	225
И.Илиџа	м	477	54		163	189	7	4	60
И.Илиџа	ж	503	26	3	98	236	1	12	127
И.Илиџа Тотал		980	80	3	261	425	8	16	187
Трново	м	49	9		16	20	1		3
Трново	ж	49	6		14	22		1	6
Трново Тотал		98	15	0	30	42	1	1	9
Соколац	м	488	70	1	218	145	8	1	45
Соколац	ж	582	82	8	140	258		10	84
Соколац Тотал		1.070	152	9	358	403	8	11	129
Рогатица	м	513	64	1	231	162	7	5	43
Рогатица	ж	562	67	10	130	258	1	8	88
Рогатица Тотал		1.075	131	11	361	420	8	13	131
Хан Пијасак	м	100	17		20	47		1	15
Хан Пијасак	ж	169	32	1	27	81		2	26
Хан Пијасак Тотал		269	49	1	47	128	0	3	41
Чајниче	м	315	59	1	139	86	1	2	27
Чајниче	ж	345	82	7	81	129		4	42
Чајниче Тотал		660	141	8	220	215	1	6	69
Ново Горажде	м	100	21	1	49	21	1	1	6
Ново Горажде	ж	84	15	2	24	33			10
Ново Горажде Тотал		184	36	3	73	54	1	1	16
Рудо	м	634	113	1	300	166		6	48
Рудо	ж	571	113	4	119	214		8	113
Рудо Тотал		1.205	226	5	419	380	0	14	161
Вишеград	м	508	81	4	194	156	10	4	59
Вишеград	ж	479	64	4	115	211	1	4	80
Вишеград Тотал		987	145	8	309	367	11	8	139
И.С.Град	м	71	14		37	19	1		
И.С.Град	ж	50	6		12	18		2	12
И.С.Град Тотал		121	20	0	49	37	1	2	12
Требиње	м	757	69	2	295	255	5	12	119
Требиње	ж	973	84	4	192	382	1	29	281
Требиње Тотал		1.730	153	6	487	637	6	41	400
Љубиње	м	182	40	6	70	58	1		7
Љубиње	ж	199	36		72	69		6	16
Љубиње Тотал		381	76	6	142	127	1	6	23
Билећа	м	662	133		250	210	10	5	54
Билећа	ж	658	104	2	183	266	1	15	87
Билећа Тотал		1.320	237	2	433	476	11	20	141
Гацко	м	111	17	1	31	43	2	2	15
Гацко	ж	376	47	3	104	161		6	55

Гацко Тотал		487	64	4	135	204	2	8	70
Берковићи	м	151	44		60	42	1	1	3
Берковићи	ж	152	43		43	58		1	7
Берковићи Тотал		303	87	0	103	100	1	2	10
Невесиње	м	930	170	2	357	325	13	6	57
Невесиње	ж	1.023	160	3	309	415		15	121
Невесиње Тотал		1.953	330	5	666	740	13	21	178
Фоча	м	850	130	13	369	259	2	13	64
Фоча	ж	1.027	145	11	354	393		12	112
Фоча Тотал		1.877	275	24	723	652	2	25	176
Калиновик	м	61	10		21	22	1		7
Калиновик	ж	86	14	2	14	50			6
Калиновик Тотал		147	24	2	35	72	1	0	13
Тотал		56.426	11.393	809	18.308	18.245	241	621	6.809

**ПРЕГЛЕД НЕЗАПОСЛЕНИХ ЛИЦА СА III СТЕПЕНОМ СТРУЧНЕ СПРЕМЕ ПРЕМА
СТРУКАМА И ФИЛИЈАЛАМА**

T8

Струка	Укупно	Бања Лука	Бијељина	Зворник	Добој	Приједор	И. Сарајево	Требиче
14 Металци	3.478	699	378	400	455	214	726	606
51 Трговци и сродни	3.012	510	363	460	580	193	354	552
16 Механичари и машинисти	2.118	437	217	371	286	234	336	237
52 Угоститељи и сродни	1.896	423	97	233	367	200	269	307
17 Електричари и енергетичари	1.375	274	177	279	189	152	185	119
25 Текстилци	1.261	362	61	166	119	89	87	377
41 Возачи и сродни	1.023	206	119	148	132	99	178	141
22 Прерађивачи дрвета	748	246	45	64	79	39	214	61
29 Вршиоци личних услуга	665	228	39	91	115	82	67	43
28 Прерађивачи хране и сродни	456	148	84	35	15	109	46	19
18 Грађевинари	406	91	49	78	86	21	43	38
15 Монтери и инсталатери	389	104	36	66	66	28	33	56
63 Администратори	314	46	47	23	50	22	84	42
26 Кожари и сродни	292	118	60	26	71	10	6	1
01 Пољопривредници	216	61	56	21	32	11	8	27
13 Хемичари	180	24	18	40	39	8	38	13
20 Керамичари и сродни	102	14	20	36	11	11	8	2
03 Шумари	77	7	1	5	2	3	22	37
11 Рудари и геолози	43	1	10	25	3		1	3
19 Фарбари и сродни	38	10	4	13	1	3	5	2
23 Произвођачи папира	33	10	2		11	10		
45 Посред. комуникација	32		4	21	1		1	5
24 Графичари и сродни	29	3	3	7	4		11	1
12 Металурзи и минералози	26	5	9	9			3	
91 Занимања разних дјелатности	26	16	1	1	5	2	1	
27 Гумари и пластичари	20	3	2	3	2		10	
21 Стаклари	16	7	1	1	2	1	4	
42 Железничари и сродни	14			2	6	1	5	
81 Здравствени радници	12	3	1	2	1	3	2	
01 Пољопривредници-ветеринари	6	1	2				3	
31 Комунална и сродна зан.	4	4						
44 Авијатичари и сродни	1				1			
Укупно	18.308	4.061	1.906	2.626	2.731	1.545	2.750	2.689



ПРЕГЛЕД НЕЗАПОСЛЕНИХ ЛИЦА СА IV СТЕПЕНОМ СТРУЧНЕ СПРЕМЕ ПО СТРУКАМА И ФИЛИЈАЛАМА

T9

Струка	Укупно	Бања Лука	Бијелјина	Зворник	Добој	Приједор	И. Сарајево	Требиње
61 Финансијски радници и економисти	3.655	589	417	540	639	169	695	606
16 Механичари и машинисти	2.402	410	228	246	164	126	537	691
92 Гимназије	2.319	405	177	260	198	81	617	581
17 Електричари и енергетичари	1.157	232	150	166	174	155	177	103
81 Здравствени радници	1.000	117	126	194	245	72	125	121
52 Угоститељи и сродни	927	168	61	93	181	77	269	78
01 Пољопривредници	792	187	168	61	114	96	70	96
41 Возачи и сродни	649	119	78	110	81	59	112	90
18 Грађевинари	632	168	73	115	79	46	108	43
62 Правници	534	202	60	38	55	65	32	82
63 Администратори	521	83	92	88	88	27	83	60
51 Трговци и сродни	503	103	87	28	150	29	48	58
22 Прерађивачи дрвета	478	114	22	37	93	45	141	26
13 Хемичари	401	62	43	144	52	44	39	17
03 Шумари	385	97	6	49	20	12	116	85
25 Текстилци	296	89	19	44	34	26	29	55
28 Прерађивачи хране и сродни	219	48	74	25	13	42	8	9
91 Занимања разних дјелатности	200	54	18	20	25	13	16	54
01 Пољопривредници-ветеринари	179	50	40	17	19	30	18	5
81 Здравствени радници-фармацеути	142	12	24	26	16	22	30	12
45 Посред.комуникација	108	28	16	36	3	1	16	8
81 Здравствени радници-стоматолози	103	17	4	7	25	16	19	15
11 Рудари и геолози	98	2	27	40	5	11	1	12
29 Вршиоци личних услуга	90	45	5	5	13	4	14	4
42 Жељезничари и сродни	74	2	2	3	30	11	21	5
71 Педагози и андрагози	65	23	11	4	7	9	8	3
14 Металци	58	27		4	13	5	8	1
24 Графичари и сродни	54	20	7	8	4	1	9	5

74 Умјетници	50	14	15	4	3	2	9	3
26 Кожари и сродни	49	18	18	2	7	1	3	
65 Официри и сродни	34	15	3	1	2	3	6	4
12 Металурзи и минералози	25	1	8	10	1	1	2	2
31 Комунална и сродна зан.	11			1	1	2	7	
44 Авијатичари и сродни	10	10						
23 Произвођачи папира	8				3	5		
20 Керамичари и сродни	7			5		1	1	
43 Бродари и сродни	4	1		1			1	1
15 Монтери и инсталатери	2	1						1
21 Стаклари	2		1	1				
27 Гумари и пластичари	1	1						
73 Друштвене науке-новинар	1		1					
Укупно	18.245	3.534	2.081	2.433	2.557	1.309	3.395	2.936

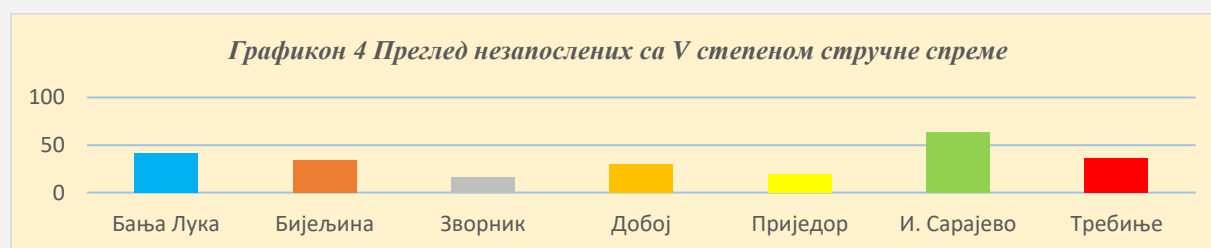
Графикон 3 Преглед незапослених са IV степеном стручне спреме



**ПРЕГЛЕД НЕЗАПОСЛЕНИХ ЛИЦА СА V СТЕПЕНОМ СТРУЧНЕ СПРЕМЕ ПО
СТРУКАМА И ФИЛИЈАЛАМА**

T10

Струка	Укупно	Бања Лука	Бијељина	Зворник	Добој	Приједор	И. Сарајево	Требиње
14 Металци	65	14	10	3	8	4	15	11
17 Електричари и енергетичари	42	10	7	2	7	3	11	2
41 Возачи и сродни	33	2	3	1	2	1	12	12
16 Механичари и машинисти	30	6	8	2	3	6	4	1
52 Угоститељи и сродни	30	2	1	3	4	1	13	6
51 Трговци и сродни	16	1	5	3	1	1	3	2
18 Грађевинари	5				1	2	1	1
13 Хемичари	4				3		1	
23 Произвођачи папира	3	1			1	1		
25 Текстилци	3	3						
15 Монтери и инсталатери	2	1		1				
28 Прерађивачи хране и сродни	2			1			1	
29 Вршиоци личних услуга	2						2	
22 Прерађивачи дрвета	1	1						
24 Графичари и сродни	1							1
27 Гумари и пластичари	1	1						
45 Посред. комуникација	1						1	
Укупно	241	42	34	16	30	19	64	36



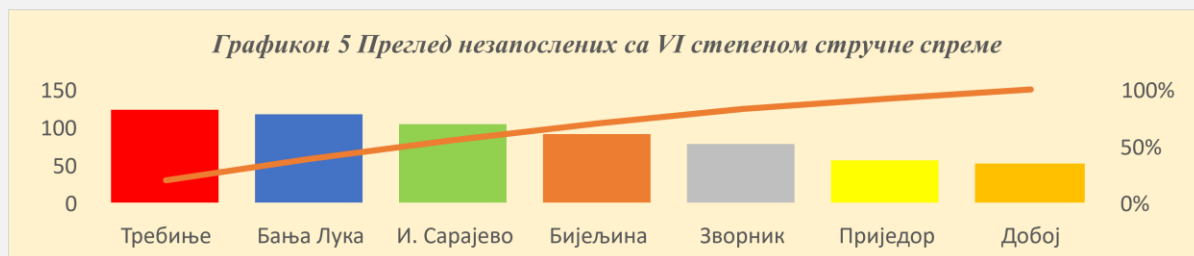
**ПРЕГЛЕД НЕЗАПОСЛЕНИХ ЛИЦА СА VI СТЕПЕНОМ СТРУЧНЕ СПРЕМЕ ПО
СТРУКАМА И ФИЛИЈАЛАМА**

T11

Струка	Укупно	Бања Лука	Бијељина	Зворник	Добој	Приједор	И. Сарајево	Требиње
61 Финансијски радници и економисти	223	30	54	40	11	19	40	29
62 Правници	60	9	7	5	3		24	12
64 Организатори и сродни	46	22		2	4	16	1	1
16 Машински	42	7	7	4	5	5	7	7
52 Туризам, угоститељи и сродни	37		1	4	1		5	26
25 Текстилци	31	6	1	2	5	4	3	10
01 Пољопривредници	22	3	4	5	5		3	2

81 Здравствени радници-терапевти	18	3	2	1	1	4	1	6
71 Педагози и андрагози-физичко васп.,трениери и сл	16	4	3	1			5	3
71 Педагози и андрагози-предшколско	15	2	2	1	1	2	2	5
72 Радници природних наука-информатичари	13	2		1	9			1
18 Грађевинари	9	2	2	2			1	2
81 Здравствени радници-медицинске сестре	8	1		1	1	1	3	1
17 Електричари и енергетичари	7	4	2	1				
71 Педагози и андрагози-српски и слично	7	2		1				4
81 Социјални радници	7		1	1	2			3
41 Саобраћајни и сродни	6	1		1	1	1	2	
71 Педагози и андрагози-историја и географија	6	4						2
12 Металурзи и минералози	4	2				1	1	
13 Хемичари	4	1	1					2
28 Прерађивачи хране и сродни	4	1	1			1		1
91 Заштита на раду	4	2	1				1	
43 Бродари и сродни	3	1						2
63 Администратори	3		1	1	1			
71 Педагози и андрагози-разредна настава	3	2	1					
81 Здравствени радници-санитарни	3	1		1		1		
81 Здравствени радници	3	2				1		
31 Комунална и сродна зан.	2	1		1				
71 Педагози и андрагози-биологија и хемија	2				1		1	
18 Грађевинари-геодети	1			1				
22 Прерађивачи дрвета	1	1						
24 Графичари и сродни	1							1
26 Кожари и сродни	1	1						
29 Козметичар,масер,естетичар	1						1	
42 Жељезничари и сродни	1				1			
45 Посред.комуникација	1							1
71 Педагози и андрагози-енглески	1						1	
71 Педагози и андрагози-хемија и домаћинство	1						1	
71 Педагози и андрагози-руски и сл.	1			1				
72 Радници природних наука-математичари	1						1	
74 Умјетници	1							1

81 Здравствени радници-фармацеути	1							1
Укупно	621	117	91	78	52	56	104	123



ПРЕГЛЕД НЕЗАПОСЛЕНИХ ЛИЦА СА VII СТЕПЕНОМ СТРУЧНЕ СПРЕМЕ ПО СТРУКАМА И ФИЛИЈАЛАМА

T12

Струка	Укупно	Бања Лука	Бијељина	Зворник	Добој	Приједор	И.Сарајево	Требиње
61 Финансијски радници и економисти	1.553	311	286	171	113	65	420	187
62 Правници	824	199	145	93	69	40	179	99
01 Пољопривредници	342	103	50	29	39	14	62	45
71 Педагози и андрагози-разредна настава	323	72	118	41	24	14	35	19
71 Педагози и андрагози-енглески	199	34	37	17	21	12	45	33
71 Друштвене науке-психолог	157	48	13	20	15	2	42	17
41 Саобраћајни и сродни	154	32	15	24	50	10	7	16
71 Педагози и андрагози-физичко васп., тренери и сл	141	33	11	13	5	8	51	20
72 Радници природних наука-информатичари	139	33	27	18	18	9	13	21
81 Здравствени радници-терапеути	129	48	7	9	25	25	5	10
73 Друштвене науке-новионар	113	31	6	10	6	4	43	13
71 Педагози и андрагози-предшколско	111	22	53	14	7	4	6	5
13 Хемичари	106	18	26	22	11	5	13	11
17 Електричари и енергетичари	106	6	6	16	7	3	37	31
91 Криминалистика, безбједност и сл	106	1	6	6	6	1	57	29
73 Друштвене науке-политолог	102	29	7	8	7	5	29	17

71 Друштвене науке- педагог	96	30	2	3	11	4	35	11
16 Машински	93	17	13	9	7	1	25	21
71 Педагози и андрагози-српски и слично	91	30	10	10	2	5	18	16
71 Друштвене науке- дефектолог	86	3	9	9	7	6	18	34
72 Радници природних наука-екологија	85	29	6	10	4	4	9	23
81 Здравствени радници-стоматолози	83	29	7	1	2	3	14	27
71 Радници природних наука-географија	82	28	2	9	2	6	25	10
81 Здравствени радници	80	17	2	7	10	16	10	18
52 Туризам,угоститељи и сродни	69	12	6	6	4		11	30
81 Социјални радници	68	25	4	7	14	3	6	9
73 Друштвене науке-социолог	64	15	3	5	2	1	28	10
81 Здравствени радници-санитарни	61	18	4	5	3	25	3	3
28 Прерађивачи хране и сродни	60	22	6	9	5	6	5	7
91 Инжињер менаџер	60	2	7	1	3	7	6	34
03 Шумари	53	14	2	19	4		12	2
71 Друштвене науке-историчар	52	16	3	5	4	6	10	8
81 Здравствени радници-лаборанти	48	11	8	1	4	15	3	6
74 Умјетници-вајари,сликари,графичари	45	14	3	2			2	24
18 Грађевинари-архитекте	40	25	2	2	3	3	5	
74 Умјетници-дизајнери	40	16	5	3	7		3	6
18 Грађевинари	36	8	4	11	3	1	5	4
72 Радници природних наука-биолози	35	13	1	2	2		12	5
71 Педагози и андрагози-филозофије	33	6		3	3	1	14	6
18 Грађевинари-геодети	32	15	5	5		3	3	1
73 Друштвене науке-компаративист,библиотекар	32			7	1		16	8
71 Педагози и андрагози-филозофије и социологије	29	6		2		3	14	4
63 Администратори	26	12	2	1	1	6	4	
81 Здравствени радници-фармацеути	26	6	9	5	3	1		2
81 Здравствени радници-медицинске сестре	26	1	7	3	6	2	2	5
91 Занимања разних дјелатност-менаџер	26	3	4	2		2	11	4
71 Педагози и андрагози-руски и српски	25	4	2		1	1	14	3
74-Умјетници-музичари	25	8	4			1	10	2

01 Пољопривредници-ветеринари	21	5	3	3	1	1	6	2
64 Организатори и сродни	20	6	3	3	2	1	2	3
71 Педагози и андрагози-биологија	20	3	2	6	3		1	5
11 Рудари	18	1	5	3	2	7		
72 Радници природних наука-просторни планер	18	11			1	4	1	1
71 Друштвене науке-филолог	17	2	5	2			3	5
71 Педагози и андрагози-хемија	17	9			3	4	1	
73 Друштвене науке-теолог	17	5	1	1	1	1	5	3
74-Умјетници-драмски	15	5	1	1	1		3	4
71 Педагози и андрагози-руски и сл.	14	9	2				1	2
73 Друштвене науке-комуниколог	14	7	1	2			1	3
73 Друштвене науке-музиколог	14	2	2				7	3
24 Графичари и сродни	13	2	5	1	2	2		1
71 Педагози и андрагози-ликовно	13	9			1	2		1
73 Друштвене науке-односи с јавношћу	13	1		2	1		5	4
71 Педагози и андрагози-енглески и кинески	12			2			6	4
72 Радници природних наука-географија	12	5	1	2	1		2	1
71 Педагози и андрагози-учитељи	11			6			4	1
45 Посред.комуникација	10	2	1		5	1		1
71 Педагози и андрагози-информатика	10	2	5	1	1	1		
71 Педагози и андрагози-њемачки	10	2		2	2		3	1
71 Педагози и андрагози-српски и италијански	10	5			1	4		
91 Заштита на раду	10	3		2			1	4
29 Козметичар,масер,естетичар	9	2			5		1	1
72 Радници природних наука-биохемичари	9		4	1				4
25 Текстилци	8	5		1	2			
71 Педагози и андрагози-социологија	8	5					1	2
74 Умјетници	8	2	3			1		2
11 Геолози	7	1	4	1		1		
42 Жељезничари и сродни	7				7			
71 Педагози и андрагози-одбрана и заштита	7	1	1		1		2	2

81 Здравствени радници-љекари	7	1	1		2		1	2
71 Педагози и андрагози-математика,информатика	6	2				1	3	
71 Педагози и андрагози-разредна и енглески	6	1	5					
22 Прерађивачи дрвета	5			2	2	1		
43 Бродари и сродни	5			1			1	3
65 Официри и сродни	5	1	1	1	1		1	
71 Педагози и андрагози-француски	5	1		2	1		1	
71 Педагози и андрагози-талијански	5	1				1		3
91 Занимања разних дјелатност-љ.ресурси,информатика,односи с јавн.	5	3					2	
03 Шумари/пољопр-пејзажна архит.	4			2			1	1
72 Радници природних наука-физичари	4		1	1	1		1	
71 Педагози и андрагози-историја и латински	3	1		2				
71 Педагози и андрагози-математика,физика	3	1					1	1
71 Педагози и андрагози-педагогија	3			1				2
71 Педагози и андрагози-психологије и социологије	3							3
71 Педагози и андрагози-заштита околине	3	3						
72 Радници природних наука-генетичар	3						3	
73 Друштвене науке-етнолог	3	1	1	1				
73 Друштвене науке-историчар	3			2				1
12 Металурзи и минералози	2				1	1		
71 Педагози и андрагози-језик и књижевност	2							2
71 Педагози и андрагози-шпански	2					1	1	
71 Педагози и андрагози-турски,арапски и сл.	2		1					1
72 Радници природних наука-математичари	2			1	1			
73 Друштвене науке-археолог	2						1	1
44 Авијатичари и сродни	1	1						
71 Педагози и андрагози-чешки,словачки и сл.	1		1					
71 Педагози и андрагози-физика	1							1

71 Педагози и андрагози-грчки	1	1						
71 Педагози и андрагози-грчки и латински	1		1					
71 Педагози и андрагози-музика	1	1						
71 Педагози и андрагози-падагогија и психологија	1				1			
71 Педагози и андрагози-разредна И дефектологија	1				1			
71 Педагози и андрагози-украјински	1							1
74-Умјетници-организатори	1				1			
91 Инжињер енергетска ефикасност	1						1	
91 Занимања разних дјелатност-кулуролог	1		1					
Укупно	6.809	1.606	1.017	733	596	388	1.471	998

Графикон 6 Преглед незапослених са VII степеном стручне спреме



**ПРЕГЛЕД ПРИЈАВЉЕНИХ ЛИЦА НА ЕВИДЕНЦИЈУ ПО СТЕПЕНУ СТРУЧНЕ СПРЕМЕ,
ПОЛУ И ФИЛИЈАЛАМА**

T13

Степен стручне спреме	Пол	Укупно	Бања Лука	Бијељина	Зворник	Добој	Приједор	И. Сарајево	Требиње
1.НК	м	157	48	18	25	32	19	11	4
1.НК	ж	151	54	13	8	41	19	8	8
1.НК Укупно		308	102	31	33	73	38	19	12
2. ПК-НСС	м	7	1	3	1	1			1
2. ПК-НСС	ж	11	2	6	1		1	1	
2. ПК-НСС Укупно		18	3	9	2	1	1	1	1
3.КВ	м	436	120	55	49	71	70	46	25
3.КВ	ж	231	60	28	20	63	22	15	23
3.КВ Укупно		667	180	83	69	134	92	61	48
4.ССС	м	330	99	36	47	40	33	39	36
4.ССС	ж	426	125	44	37	96	40	40	44
4.ССС Укупно		756	224	80	84	136	73	79	80
5.ВКВ	м	6	1		1	1		2	1
5.ВКВ Укупно		6	1	0	1	1	0	2	1
6.ВШС	м	1	1						
6.ВШС	ж	6	2	2			1		1
6.ВШС Укупно		7	3	2	0	0	1	0	1
7.ВСС	м	123	42	14	12	13	4	18	20
7.ВСС	ж	212	65	34	22	23	13	34	21
7.ВСС Укупно		335	107	48	34	36	17	52	41
УКУПНО		2.097	620	253	223	381	222	214	184

**ПРЕГЛЕД БРОЈА ПРИЈАВЉЕНИХ ЛИЦА НА ЕВИДЕНЦИЈУ ПРЕМА РАЗЛОЗИМА
ПРИЈАВЉИВАЊА**

T14

Филијала	Пол	1. Без стажа			2. Већ био запослен - са стажом (Разлог престанка РО)									Укупно са стажом	Укпно пријављених на евиденцију
		Први пут на евиденцији	Пријављивање из неактивности	Укупно без стажа	Стечај	Престанак рада послодавца	Престанак обављања приватне дјелатности	Технол. вишак (орг. промјене)	Престанак рада на одређено	Изјава радника-послодавца о прекиду РО	Споразумни прекид РО	Остали разлози			
Бања Лука	м	26	20	46		7	9	63	45	51	87	4	266	312	
Бања Лука	ж	27	27	54	2	16	2	51	84	45	49	5	254	308	
Бијељина	м	13	5	18	1	1	5	16	38	7	40		108	126	
Бијељина	ж	12	12	24		1	3	16	46	7	28	2	103	127	
Зворник	м	10	11	21		2	6	37	23	28	15	3	114	135	
Зворник	ж	19	6	25		6		14	22	11	9	1	63	88	
Добој	м	10	15	25		2	6	24	28	35	31	7	133	158	
Добој	ж	12	20	32		2	5	59	52	41	28	4	191	223	
Приједор	м	8	13	21		6	3	13	18	12	51	2	105	126	
Приједор	ж	8	9	17		5	2	15	29	8	17	3	79	96	
И. Сарајево	м	7	5	12		4	3	32	30	9	24	2	104	116	
И. Сарајево	ж	16	4	20		3	4	26	21	6	16	2	78	98	
Требиње	м	9	9	18	1	5	1	14	17	2	28	1	69	87	
Требиње	ж	12	7	19		2	3	10	31	3	28	1	78	97	
УКУПНО		189	163	352	4	62	52	390	484	265	451	37	1.745	2.097	

**ПРЕГЛЕД ПРИЈАВЉЕНИХ ЛИЦА НА ЕВИДЕНЦИЈУ ПО ДЈЕЛАТНОСТИМА И
СТЕПЕНУ ОБРАЗОВАЊА**

T15

ДЈЕЛАТНОСТ		НК		ПК/НСС		КВ		ССС		ВКВ		ВШС		ВСС		Укупно
		М	Ж	М	Ж	М	Ж	М	Ж	М	Ж	М	Ж	М	Ж	
A	Пољопривреда, лов и шумарство	9	6	1		13	9	7	7	1				1	1	55
B	Рибарство															2
C	Рударство					2										476
D	Прерађивачка индустрија	41	52		4	108	76	72	86			1	1	14	19	485
E	Снабдијевање електричном енергијом, гасом и водом	1				1		1	1					2	5	177
F	Грађевинарство	29	1	4		75	2	38	3	1				7	6	482
G	Трговина	12	15	1	1	49	56	35	106				1	13	27	480
H	Угоститељство	6	18			32	20	31	40	2				9	6	225
I	Саобраћај, складиштење и везе	3	1			28	2	15	5					3	4	70
J	Финансијско посредовање		1					4	1						3	60
K	Пословање некретнинама, изнајмљивање и пословне услуге		2			8	1	11	11					6	12	76
L	Јавна управа и одбрана; обавезно социјално осигурање					5	1	8	4					5	2	104
M	Образовање		5		1	4	5	2	8				1	8	45	125
N	Здравствена и социјална заштита		4		1	7	3	2	14				1	6	8	331
O	Остале јавне, друштвене, социјалне и личне услужне дјелатности	19	9	1	2	61	31	53	65	2			2	18	22	286
P	Приватна домаћинства са запосленим лицима					1										1
Q	Екстериторијалне организације и тијела															
0	Непознато															55
УКУПНО		120	114	7	9	394	206	279	351	6		1	6	92	160	1.745

ПРЕГЛЕД РАЗЛОГА ПРЕСТАНКА ВОЂЕЊА ЕВИДЕНЦИЈЕ

T16

Разлог престанка вођења евиденције	Пол	Укупно	Бања Лука	Бијељина	Зворник	Добој	Приједор	И. Сарајево	Требиње
Запослење	м	659	174	81	52	91	98	78	85
Запослење	ж	816	212	101	75	132	92	111	93
Запослење Тотал		1.475	386	182	127	223	190	189	178
Обављање приватне дјелатности	м	32	16	1	1	4	1	5	4
Обављање приватне дјелатности	ж	24	8	3	4	2	6	1	
Обављање приватне дјелатности Тотал		56	24	4	5	6	7	6	4
Стицање услова за пензију	м	94	20	6	13	14	4	23	14
Стицање услова за пензију	ж	75	19	8	4	3	10	19	12
Стицање услова за пензију Тотал		169	39	14	17	17	14	42	26
Трајна неспособност за рад	м	4	2			2			
Трајна неспособност за рад Тотал		4	2	0	0	2	0	0	0
Стицање вишег степена стручне спреме	м	6		2	1			1	2
Стицање вишег степена стручне спреме	ж	10	1	1		4	1	1	2
Стицање вишег степена стручне спреме Тотал		16	1	3	1	4	1	2	4
Одуст.од тражења запосл.(неред.јављ)	м	647	154	146	91	152	60	9	35
Одуст.од тражења запосл.(неред.јављ)	ж	474	90	135	72	111	28	5	33
Одуст.од тражења запосл.(неред.јављ) Тотал		1.121	244	281	163	263	88	14	68
Издржав. казне затвора дуже до 3 мјесеца	м	1	1						
Издржав. казне затвора дуже до 3 мјесеца Тотал		1	1	0	0	0	0	0	0
Преселење	м	36	1	1	8	6	13	3	4
Преселење	ж	29	2	3	3	4	6	4	7
Преселење Тотал		65	3	4	11	10	19	7	11
Смрт	м	9	1	2		3	2	1	
Смрт	ж	1			1				
Смрт Тотал		10	1	2	1	3	2	1	0
Носилац комерц. пољоп. газдинства	м	6	2			1			3

Носилац комерц. пољоп. газдинства	ж	4	3					1	
Носилац комерц. пољоп. газдинства Тотал		10	5	0	0	1	0	1	3
Одбијање запослења у свом занимању	м	5	5						
Одбијање запослења у свом занимању	ж	3	1						2
Одбијање запослења у свом занимању Тотал		8	6	0	0	0	0	0	2
Остали Законски разлози	м	4				1		2	1
Остали Законски разлози	ж	4	1						3
Остали Законски разлози Тотал		8	1	0	0	1	0	2	4
Одјава на лични захтјев странке	м	121	52	6	6	5	31	18	3
Одјава на лични захтјев странке	ж	106	65	5	3	6	17	10	
Одјава на лични захтјев странке Тотал		227	117	11	9	11	48	28	3
Тотал		3.170	830	501	334	541	369	292	303

**ПРЕГЛЕД БРИСАНИХ ЛИЦА СА ЕВИДЕНЦИЈЕ ЗБОГ ЗАПОСЛЕЊА И ОБАВЉАЊА
САМОСТАЛНЕ ДЈЕЛАТНОСТИ ПО СТЕПЕНУ СТРУЧНЕ СПРЕМЕ, ПОЛУ И
ФИЛИЈАЛАМА**

T17

Степен стручне спреме	Пол	Укупно	Бања Лука	Бијељина	Зворник	Добој	Приједор	И. Сарајево	Трбиње
1. НК	м	83	25	7	12	15	10	7	7
1. НК	ж	93	24	12	12	22	9	6	8
1. НК Укупно		176	49	19	24	37	19	13	15
2. ПК/НСС	м	1	1						
2. ПК/НСС	ж	8	2	3	1	1		1	
2. ПК/НСС Укупно		9	3	3	1	1	0	1	0
3. КВ	м	274	77	26	19	48	39	29	36
3. КВ	ж	215	45	19	21	36	34	29	31
3. КВ Укупно		489	122	45	40	84	73	58	67
4. ССС	м	232	62	30	15	23	42	35	25
4. ССС	ж	303	90	33	30	55	32	35	28
4. ССС Укупно		535	152	63	45	78	74	70	53
5. ВКВ	м	3		1			1	1	
5. ВКВ	ж	1						1	
5. ВКВ Укупно		4	0	1	0	0	1	2	0
6. ВШС	м	2	2						
6. ВШС	ж	8	1			1	2	1	3
6. ВШС Укупно		10	3	0	0	1	2	1	3
7. ВСС	м	96	23	18	7	9	7	11	21
7. ВСС	ж	212	58	37	15	19	21	39	23
7. ВСС Укупно		308	81	55	22	28	28	50	44
УКУПНО		1531	410	186	132	229	197	195	182

**ПРЕГЛЕД БРИСАНИХ ЛИЦА СА ЕВИДЕНЦИЈЕ РАДИ ЗАПОСЛЕЊА И ОБАВЉАЊА
ПРИВАТНЕ ДЈЕЛАТНОСТИ ПО ДЈЕЛАТНОСТИ ЗАПОСЛЕЊА, ФИЛИЈАЛАМА И ПОЛУ
Т18**

Дјелатност		Филијала														Укупно
		Бања Лука		Бијељина		Зворник		Добој		Приједор		И. Сарајево		Требиње		
		М	Ж	М	Ж	М	Ж	М	Ж	М	Ж	М	Ж	М	Ж	
A	Пољопривреда, лов и шумарство	6	1	1		4	1	1		3	1	2	2			22
B	Рибарство									1		1				2
C	Рударство											1		4		5
D	Прерађивачка индустрија	49	49	20	20	8	13	34	36	24	15	21	5	9	17	320
E	Снабдијевање електричном енергијом, гасом и водом	3	1	1		1		3				1	2	6	6	24
F	Грађевинарство	20	2	13	1	7	1	10	1	5	1	6	2	18	3	90
G	Трговина	31	53	17	24	4	14	20	39	15	26	19	22	7	22	313
H	Угоститељство	14	19	3	15		7	5	22	6	12	9	29	18	19	178
I	Саобраћај, складиштење и везе	8	4	2	3	2	1	8	2	7	1	6	2	2		48
J	Финансијско посредовање		6		2			1	1		2		3	1	2	18
K	Пословање некретнинама, изнајмљивање и пословне услуге	8	13	3	3	1		2	2	3	1	4	4	3	3	50
L	Јавна управа и одбрана; обавезно социјално осигурање	4	5		6	3			2	2	1	5	13	7	3	51
M	Образовање	3	16	3	14	2	10	3	10		3		11	3	3	81
N	Здравствена и социјална заштита	5	15	3	6	1	3	4	6		11	3	7	1	7	72
O	Остале јавне, друштвене, социјалне и личне услужне дјелатности	39	36	16	10	20	29	4	13	33	24	5	10	10	8	257
P	Приватна домаћинства са запосленим лицима															0
Q	Екстериторијалне организације и тијела															0
0	Непознато															0
УКУПНО		190	220	82	104	53	79	95	134	99	98	83	112	89	93	1.531

**ПРЕГЛЕД БРИСАНИХ ЛИЦА СА ЕВИДЕНЦИЈЕ ЗБОГ ЗАПОСЛЕЊА И ОБАВЉАЊА
ПРИВАТНЕ ДЈЕЛАТНОСТИ ПО ДЈЕЛАТНОСТИ ЗАПОСЛЕЊА, ПОЛУ И ССС
Т19**

Назив		1. НК		2.ПК/НСС		3. КВ		4. ССС		5. ВКВ		6. ВШС		7. ВСС		Укупно
		М	Ж	М	Ж	М	Ж	М	Ж	М	Ж	М	Ж	М	Ж	
A	Пољопривреда, лов и шумарство	4				3	2	8	1					2	2	22
B	Рибарство					1		1								2
C	Рударство	4						1								5
D	Прерађивачка индустрија	25	35		3	81	59	45	44	1		1	1	12	13	320
E	Снабдијевање електричном енергијом, гасом и водом		1			9		1	1					5	7	24
F	Грађевинарство	13				41	1	21	3	1			1	3	6	90
G	Трговина	14	13		2	45	57	38	104			1	1	15	23	313
H	Угоститељство	4	23			21	45	25	41				2	5	12	178
I	Саобраћај, складиштење и везе		1			18	1	9	6				1	8	4	48
J	Финансијско посредовање							2	7						9	18
K	Пословање некретнинама, изнајмљивање и пословне услуге	2	2	1		6	2	7	3					8	19	50
L	Јавна управа и одбрана; обавезно социјално осигурање	1				2	2	8	5					10	23	51
M	Образовање		3		1	1	4	3	8		1			10	50	81
N	Здравствена и социјална заштита	1	3			1	8	11	26				1	4	17	72
O	Остале јавне, друштвене, социјалне и личне услужне дјелатности	15	12		2	45	34	52	54	1			1	14	27	257
P	Приватна домаћинства са запосленим лицима															0
Q	Екстериторијалне организације и тијела															0
0	Непознато															0
УКУПНО		83	93	1	8	274	215	232	303	3	1	2	8	96	212	1.531

**ПРЕГЛЕД НЕЗАПОСЛЕНИХ ЛИЦА СА ИНВАЛИДИТЕТОМ ПРЕМА СТАТУСУ
ИНВАЛИДНОСТИ И ФИЛИЈАЛАМА**

T20

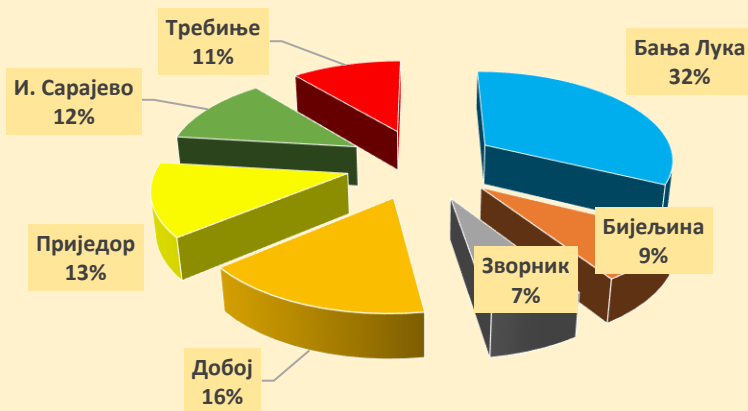
ФИЛИЈАЛА								
Статус инвалидности	Укупно	Бања Лука	Бијељина	Зворник	Добој	Приједор	И. Сарајево	Требиње
1. Ратни војни инвалид	890	315	63	53	144	117	103	95
2. Војномирнодоп. инвалид	5	2		1	1		1	
3. Инвалид рада	32	8	3	4	4	2	6	5
4. Категоризована инвал.	127	28	21	12	27	17	12	10
5. Цивилна жртва рата	22	5	2		2	3	6	4
6. Остали инвалиди	89	19	10	8	13	12	13	14
Укупно лица са Инвалидитетом	1.165	377	99	78	191	151	141	128

**ПРЕГЛЕД НЕЗАПОСЛЕНИХ ЛИЦА СА ИНВАЛИДИТЕТОМ ПО СТЕПЕНУ СТРУЧНЕ
СПРЕМЕ И ФИЛИЈАЛАМА**

T21

ФИЛИЈАЛА								
Назив	Укупно	Бања Лука	Бијељина	Зворник	Добој	Приједор	И. Сарајево	Требиње
1. НК	311	105	22	19	58	58	23	26
2. ПК/НСС	38	13	4	2	4	7	5	3
3. КВ	533	175	50	37	89	57	64	61
4. ССС	221	67	17	16	32	21	36	32
5. ВКВ	21	6	1	2	2	4	4	2
6. ВШС	11	4		1	2	1	1	2
7. ВСС	30	7	5	1	4	3	8	2
УКУПНО	1.165	377	99	78	191	151	141	128

Графикон 7 Преглед незапослених лица са инвалидитетом



ПРЕГЛЕД ИЗДАТИХ РАДНИХ ДОЗВОЛА ПО ФИЛИЈАЛАМА

T22

Издате радне дозволе	Тип дозволе						
	Не улази у квоту		Не улази у квоту Укупно	Улази у квоту		Улази у квоту Укупно	УКУПНО
	нова	продужење		нова	продужење		
Бања Лука	9	12	21	91	13	104	125
Бијељина							
Добој		3	3	8	10	18	21
И. Сарајево		3	3	32	6	38	41
Приједор	1		1	15	3	18	19
Требиње	1	3	4	1	2	3	7
Зворник							
Укупно	11	21	32	147	34	181	213



ЈУ Завод за запошљавање Републике Српске