



РЕПУБЛИКА СРПСКА
ЈУ ЗАВОД ЗА ЗАПОШЉАВАЊЕ
РЕПУБЛИКЕ СРПСКЕ

МЈЕСЕЧНИ СТАТИСТИЧКИ БИЛТЕН

ЈУЛ 2024.

Пале, Август 2024.

Издавач:	ЈУ Завод за запошљавање Републике Српске 71420 Пале, Српских ратника бр 30
За издавача:	Директор Дамјан Шкипина
Припремили:	Вера Љубичић
Уредништво:	Зоран Елек
Контакт телефон:	057/ 227-550
Имејл:	kabinet@zzzrs.net
Припрема и обрада:	Сектор за информатику, анализу, информисање и односе са јавношћу
Интернет адреса:	www.zzzrs.net

САДРЖАЈ

	страница
Уводне напомене	
О Заводу	5
Извори и метод прикупљања података	6
Обухватност	6
Статистички преглед	7
НЕЗАПОСЛЕНОСТ, НОВОПРИЈАВЉЕНИ И ЗАПОСЛЕНИ	
Преглед незапослених лица, новопријављених лица и запослених лица са евиденције	8
Стање на евиденцији закључно са 31. 07. 2024. године (незапослена лица)	9
Преглед стања према степену стручног образовања по филијалама јул 2024. године.	10
Преглед незапослених лица – према годинама старости, полу и филијалама јул 2024. године	11
Преглед незапослених лица- према годинама старости, полу и степену образовања јул 2024.	12
Преглед незапослених лица – активна понуда на евиденцији према дужини чекања, полу и степену образовања јул 2024. године	13
Преглед незапослених лица – по бироима, полу и степену стручног образовања јул 2024. године.	14
Преглед активних тражилаца запослења са III степеном стручне спреме по струкама и филијалама јул 2024.	18
Преглед активних тражилаца запослења са IV степеном стручне спреме по струкама и филијалама јул 2024.	19
Преглед активних тражилаца запослења са V степеном стручне спреме по струкама и филијалама јул 2024.	20
Преглед активних тражилаца запослења са VI степеном стручне спреме по струкама и филијалама јул 2024.	21
Преглед активних тражилаца запослења са VII степеном стручне спреме по струкама и филијалама јул 2024.	23
ПРИЈАВЉЕНА ЛИЦА НА ЕВИДЕНЦИЈИ	
Преглед пријављених лица на евиденцију по степену стручне спреме, полу и филијалама јул 2024. године.	26
Преглед броја пријављених на евиденцији према разлозима пријављивања за јул 2024. године.	27
Преглед по дјелатностима пријављених лица са радним искуством на евиденцији за јул 2024. године	27

БРИСАНИ, ЗАПОШЉАВАЊЕ И ПРЕСТАНАК ВОЂЕЊА ЕВИДЕНЦИЈЕ

Преглед разлога престанка вођења евиденције за јул 2024. године. 28

Преглед брисаних лица са евиденције због запослења и обављања самосталне дјелатности по степену стручне спреме, полу и филијалама за јул 2024. 30

Преглед стања брисаних лица са евиденције због запослења и обављања приватне дјелатности по дјелатности запослења, филијалама и полу за јул 2024. године. 30

Преглед стања брисаних лица са евиденције због запослења и обављања приватне дјелатности по дјелатности запослења и степену стручне спреме за јул 2024. 31

ЛИЦА СА ИНВАЛИДИТЕТОМ

Преглед незапослених лица са инвалидитетом – према статусу инвалидности и филијалама јул 2024. године. 33

Преглед незапослених лица са инвалидитетом –по степену стручне спреме и филијалама јул 2024. године. 33

РАДНЕ ДОЗВОЛЕ

Преглед издатих радних дозвола јул 2024. године 34

О ЗАВОДУ

Завод за запошљавање Републике Српске је Јавна установа основана у складу са Законом о посредовању у запошљавању и правима за вријеме незапослености ("Службени гласник Републике Српске", број 30/10, 102/12 и 94/19).

Завод за запошљавање Републике Српске је кључна организација на тржишту рада, не само као посредник у запошљавању и информацијама о тржишту радне снаге, већ и као партнер, поспјешујући фактор, катализатор пуне запослености и развоја програма запошљавања.

Завод посредује између послодаваца и незапослених лица како би пружио помоћ незапосленима да у што краћем року нађу посао и прилагоде своје квалификације и вјештине захтјевима на тржишту рада, као и да им обезбједе одговарајућу материјалну сигурност у периоду трајања незапослености.

Мисија Завода у дијелу пружања услуга послодавцима односи се на обезбјеђење одговарајућих људских потенцијала за успјешно пословање њихових организација.

Завод за запошљавање Републике Српске чине централна служба, седам филијала и 58 бироа.

УВОДНЕ НАПОМЕНЕ

Статистички извештаји о броју и структури тражилаца запослења лица на евиденцији Завода за запошљавање Републике Српске, пријављеним слободним радним мјестима, као и свим промјенама на евиденцијама генеришу се из базе података Завода првих дана у мјесецу за претходни мјесец.

Подаци о регистрованој незапослености и запошљавању уз посредовање Завода прикупљају се на основу Закона о евиденцијама у области рада и здравственог осигурања и Закона о посредовању у запошљавању и правима за вријеме незапослености, те Правилника о условима, критеријумима и начину спровођења мјера активне политике запошљавања

ИЗВОРИ И МЕТОД ПРИКУПЉАЊА ПОДАТАКА

Извор података који се користе у изради Статистичког прегледа јесте Завод за запошљавање Републике Српске.

Подаци о тражиоцима запослења добијају се непосредном пријавом лица на евиденцију Завода за запошљавање, а подаци о слободним радним мјестима добијају се пријавом потребе за радницима од стране послодавца. Подаци о запошљавању добијају се Извјештајем о заснивању радног односа. Подаци о реализацији потребе за запошљавањем воде се према сједишту послодавца.

ОБУХВАТНОСТ

Завод за запошљавање приказује податке у мјесечном статистичком Билтену у складу са територијалном организацијом Републике Српске и организационом структуром Завода (ниво 7 Филијала 58 Бироа за запошљавање).

МЕТОДОЛОШКА ПОЈАШЊЕЊА И ДЕФИНИЦЕ

НЕЗАПОСЛЕНО ЛИЦЕ је лице пријављено на евиденцију Завода за запошљавање, старости од 15 до 65 година, способно или ограничено способно за рад, које није у радном односу или које на други начин није остварило право на рад.

ЛИЦА КОЈА ПРВИ ПУТ ТРАЖЕ ЗАПОСЛЕЊЕ су евидентирана лица у бироима Завода која раније нису била у радном односу.

БРИСАНИ И ПРЕСТАНАК ВОЂЕЊА ЕВИДЕНЦИЈЕ-лица која у извјештајном периоду нису извршила своју обавезу према Заводу и лаца код којих је дошло до престанка вођења евиденције услед неког од разлога дефинисаних Законом, као што је заснивање радног односа, одјава са евиденције, стицање услова за пензију и др.

КОРИСНИЦИ НОВЧАНЕ НАКНАДЕ су незапослена лица евидентирана у републичким бироима која су према одредбама Закона остварила ово право (**Закон о посредовању у запошљавању и правима за вријеме незаполсености "Службени гласник Републике Српске", број 30/10, 102/12 и 94/19**).

НОВОПРИЈАВЉЕНА ЛИЦА представља укупан број лица која су се током извјештајног периода пријавила на евиденцију Завода као лица која траже запослење.

ЗАПОСЛЕНИ СА ЕВИДЕНЦИЈЕ лица која су се запослила у земљи или иностранству током извјештајног мјесеца, а била су евидентирана у службама.

СКРАЋЕНИЦЕ

Ж - Жене

М - Мушкарци

РО - Радни однос

НК - Неквалификовани радник

ПК - Полуквалификовани радник

КВ - Квалификовани радник

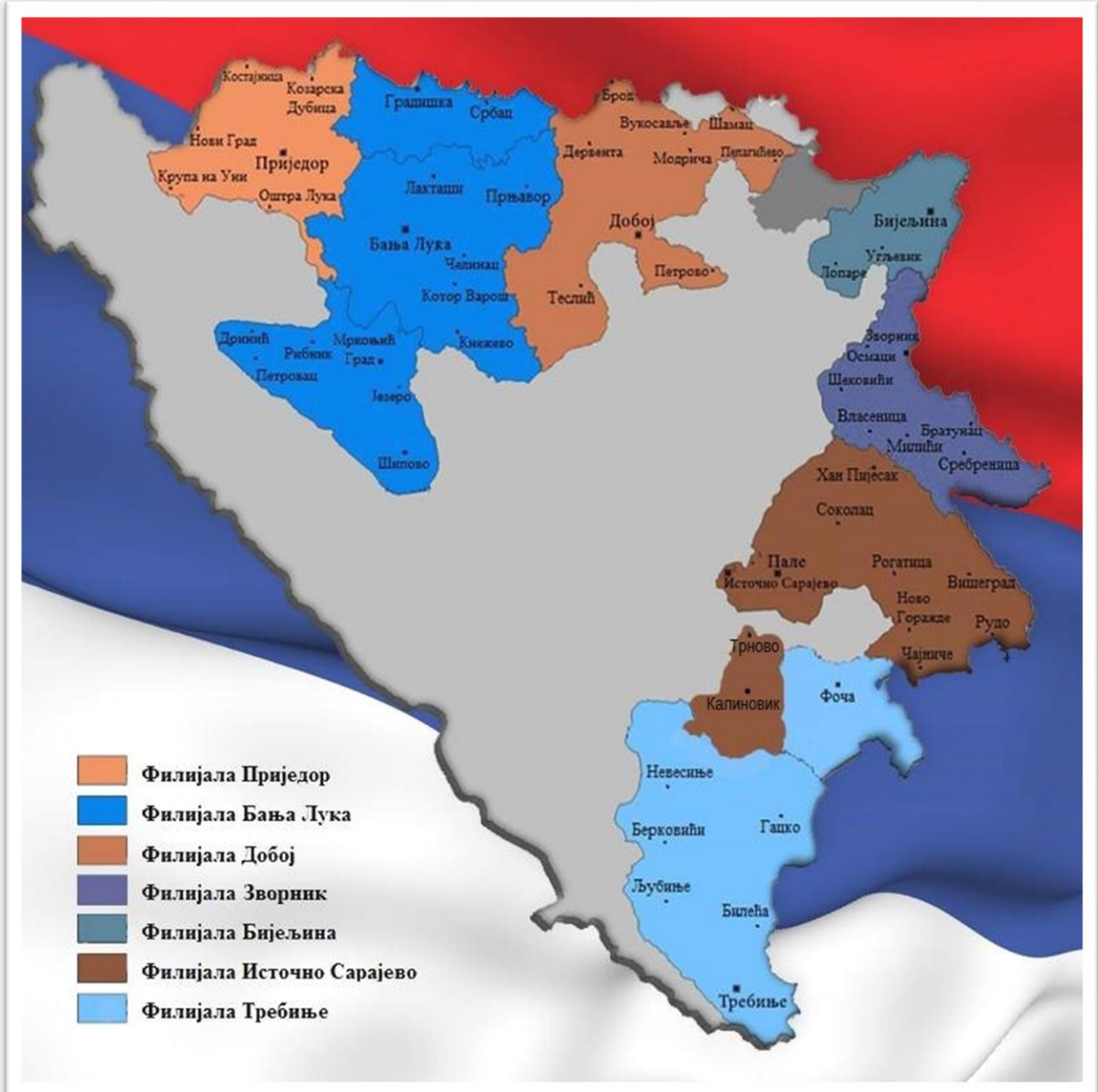
ВКВ - Висококвалификовани радник

ССС - Средња стручна спрема

ВШС - Виша стручна спрема

ВСС - Висока стручна спрема

КАРТА



СТАТИСТИЧКИ ПРЕГЛЕД

Незапосленост

На евиденцији незапослених ЈУ Завода за запошљавање Републике Српске закључно са 31.7.2024. године евидентирано је 55.718 незапослених лица. Број незапослених жена у укупном броју незапослених износи 29.792 док је мушкараца 25.716. Од укупног броја незапослених 44.652 лица је са стручном спремом, док је 11.066 без стручне спреме. На евиденцији незапослених регистровано је 10.094 лица старосне доби од 15 до 30 година, 16.798 лица од 30 до 45 година, 21.410 лица од 45 до 60 година, те 7.416 лица од 60-65 година.

Незапосленост по филијалама

Највећи број незапослених регистрован је у Филијали Бања Лука 11.621 лица, Филијала Источно Сарајева 9.049, у Филијали Зворник 8.653, у Филијали Добој 7.953, у Филијали Требиње 7.905 незапослених лица, у Филијали Бијељина 6.163, док је на подручју Приједорске Филијале евидентирано 4.374 незапослених лица.

Квалификациона структура незапослених

Међу незапосленима највише је ССС – 18.146, КВ радника – 17.970, НК радници – 11.066, ВСС – 6.920, ПК радници – 783, ВШС – 600 и ВКВ радници – 233.

Пријављени на евиденцији незапослених

На евиденцију незапослених пријавило се 2.867 лица, од чега је 717 лица која немају радни стаж, а 2.150 пријављених лица имају претходни радни стаж, што у поређењу с претходним мјесецем представља више пријављених за 314 лица. Највише пријављених регистровано је у филијали Бања Лука 836, Добоју 494, Зворнику 359, Бијељини 335, Приједору 315, Источном Сарајеву 297 и Требињу 231 лица.

Квалификациона структура лица пријављених на евиденцији незапослених

Највише пријављених су лица ССС -1.096, КВ лица – 786, ВСС-633, НК – 311, ПК – 19, ВШС –16 и ВКВ – 6 лица.

Лица брисана са евиденције због запослења

Са евиденције Завода за запошљавање укупно је брисано 3.302 лица по разним основама, од чега због запослења је брисано 1.691 лица. Од укупног броја брисаних због запослења 443 лица је запослено на подручју Филијале Бања Лука, 302 лица Филијала Добој, Бијељини 231, Приједору 189 Источном Сарајеву 186, Требињу 174 и Зворнику 166 лица. Према стручној спреми највише запослених лица је са ССС -683, КВ – 465, ВСС – 313, НК – 192, ВШС – 18, ПК/НСС- 15 и ВКВ – 5 лица.

Радне дозволе

Страним држављанима одобрено је 128 радних дозвола.

Огласи за слободна радна мјеста

Завод за запошљавање објавио је 152 конкурса за слободна радна мјеста.

**ПРЕГЛЕД НЕЗАПОСЛЕНИХ, НОВОПРИЈАВЉЕНИХ И ЗАПОСЛЕНИХ ЛИЦА СА
ЕВИДЕНЦИЈЕ**

T1

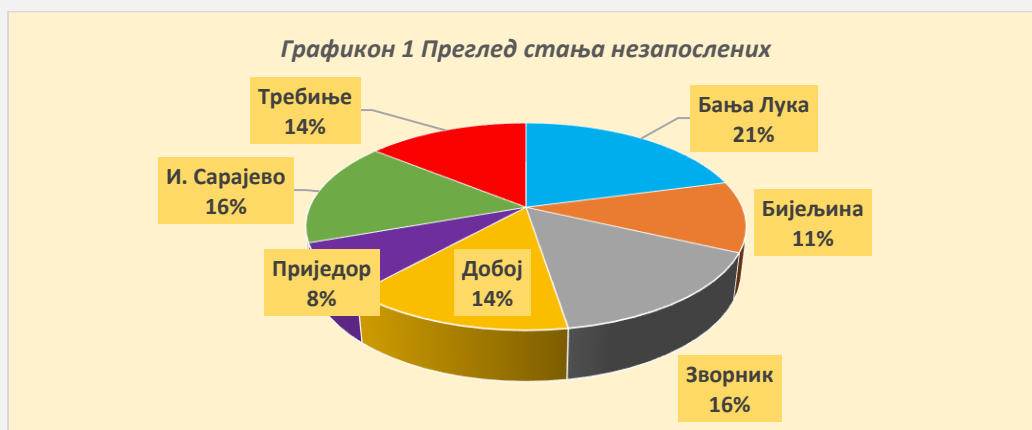
БИРО	Незапослени		Новопријављени		Брисани због запослења	
	Жене	Укупно	Жене	Укупно	Жене	Укупно
Бања Лука	2.191	4.159	172	290	93	194
Челинац	204	383	28	43	8	20
Дринић	61	108	4	5	1	2
Градишка	852	1.622	105	164	41	65
Језеро	101	176		4		
Кнежево	369	690	13	20	3	7
Котор Варош	329	745	14	41	8	19
Лакташи	476	823	34	66	17	34
Мркоњић Град	295	561	20	34	15	32
Прњавор	287	545	45	67	17	29
Рибник	246	408	7	17	4	6
Шипово	440	743	12	27	7	12
Србац	314	650	27	57	13	23
И. Дрвар	2	8	1	1		
Бијељина	2.739	4.659	121	264	101	187
Братунац	981	1.848	30	64	16	27
Лопаре	311	604	10	25	9	22
Милићи	424	708	52	76	7	22
Осмаци	151	318	3	9	1	5
Шековићи	333	616	7	19	10	13
Сребреница	629	1.373	10	20	4	10
Угљевик	598	900	25	46	16	22
Власеница	273	528	10	25	9	13
Зворник	1.798	3.262	65	146	47	76
Добој	1.361	2.319	90	154	64	101
Брод	246	464	15	34	17	31
Дервента	248	460	34	58	24	40
Модрича	502	942	44	85	21	39
Петрово	299	509	6	14	3	9
Шамац	474	892	18	36	9	14
Теслић	826	1.729	52	89	32	58
Пелагићево	158	341	2	8	4	6
Станари	172	297	6	16		4
Приједор	1.114	2.221	107	201	77	124
Костајница	116	262	6	13	3	6
Коз.Дубица	270	573	16	31	10	20
Крупа на Уни	79	256	1	2		3
Нови Град	251	583	27	59	12	28

Оштра Лука	183	479	5	9	4	8
Пале	722	1.317	37	62	24	42
И.Н.Сарајево	525	909	21	36	19	28
И.Илиџа	517	989	30	54	16	35
Трново	51	95	3	3		2
Соколац	598	1.097	18	32	4	10
Рогатица	555	1.056	11	22	11	22
Хан Пијасак	174	279	10	18	3	7
Чајниче	346	669	10	21	2	7
Ново Горажде	78	176		2	3	3
Рудо	583	1.223	9	16	2	4
Вишеград	469	977	11	23	11	18
И. С. Град	45	119	1	3	4	4
Требиње	928	1.655	43	82	43	78
Љубиње	205	384	6	13		4
Билећа	666	1.322	15	30	8	15
Гацко	377	489	6	9	7	9
Берковићи	151	306	3	8	2	4
Невесиње	1.022	1.955	18	50	10	26
Фоча	992	1.794	16	39	23	38
Калиновик	85	143	2	5	4	4
Укупно	29.792	55.718	1.514	2.867	923	1.691

СТАЊЕ НА ЕВИДЕНЦИЈИ НЕЗАПОСЛЕНИХ ЛИЦА 31.7. 2024. ГОДИНЕ

T2

Филијала	Бања Лука	Бијељина	Зворник	Добој	Приједор	И. Сарајево	Требиње	Укупно
Стање на евиденцији	11.621	6.163	8.653	7.953	4.374	9.049	7.905	55.718



ПРЕГЛЕД СТАЊА ПРЕМА СТЕПЕНУ СТРУЧНОГ ОБРАЗОВАЊА И ФИЛИЈАЛАМА

T3

Степен стручног образовања	Пол	Укупно	Бања Лука	Бијељина	Зворник	Добој	Приједор	И. Сарајево	Требиње
1.НК	м	5.837	1.073	453	1.371	1.084	668	606	582
1.НК	ж	5.229	1.005	476	1.278	882	386	601	601
1.НК Укупно		11.066	2.078	929	2.649	1.966	1.054	1.207	1.183
2. ПК-НСС	м	330	82	70	44	62	27	21	24
2. ПК-НСС	ж	453	65	144	88	62	20	52	22
2. ПК-НСС Укупно		783	147	214	132	124	47	73	46
3.КВ	м	10.680	2.346	1.104	1.584	1.531	959	1.754	1.402
3.КВ	ж	7.290	1.662	744	1.015	1.133	523	980	1.233
3.КВ Укупно		17.970	4.008	1.848	2.599	2.664	1.482	2.734	2.635
4.ССС	м	6.624	1.346	622	786	770	549	1.375	1.176
4.ССС	ж	11.522	2.186	1.460	1.627	1.755	766	2.010	1.718
4.ССС Укупно		18.146	3.532	2.082	2.413	2.525	1.315	3.385	2.894
5.ВКВ	м	206	34	29	14	27	16	54	32
5.ВКВ	ж	27	7	4	2	4	2	6	2
5.ВКВ Укупно		233	41	33	16	31	18	60	34
6.ВШС	м	209	58	27	25	18	18	32	31
6.ВШС	ж	374	55	54	51	33	38	66	77
6.ВШС Укупно		583	113	81	76	51	56	98	108
6.ВШС-сп	м	8			2		1	2	3
6.ВШС-сп	ж	9		1		1		3	4
6.ВШС-сп Укупно		17	0	1	2	1	1	5	7
71.ВСС-180 ЕЦТС	м	380	90	19	49	31	22	116	53
71.ВСС-180 ЕЦТС	ж	738	241	73	57	73	82	133	79
71.ВСС-180ЕЦТС Укупно		1.118	331	92	106	104	104	249	132
72.ВСС-240ЕЦТС 4г,5г,6г	м	1.505	382	169	174	137	88	317	238
72.ВСС-240ЕЦТС 4г,5г,6г	ж	3.791	855	633	422	317	188	829	547
72.ВСС-240ЕЦТС 4г,5г,6г Укупно		5.296	1.237	802	596	454	276	1.146	785
73.мастер 300 ЕТЦС	м	111	28	19	14	3	9	18	20

73.мастер 300 ЕЦС	ж	301	62	56	46	24	8	55	50
73.мастер 300 ЕЦС Укупно		412	90	75	60	27	17	73	70
74.магистар	м	14	5	1		1	2	2	3
74.магистар	ж	20	12		1			6	1
74.магистар Укупно		34	17	1	1	1	2	8	4
75.ВСС-360 ЕЦС	м	11	4			3	2	2	
75.ВСС-360 ЕЦС	ж	32	15	2	2	2		6	5
75.ВСС-360 ЕЦС Укупно		43	19	2	2	5	2	8	5
8- доктори наука	м	11	6	2	1			2	
8- доктори наука	ж	6	2	1				1	2
8-доктори наука Укупно		17	8	3	1	0	0	3	2
УКУПНО		55.718	11.621	6.163	8.653	7.953	4.374	9.049	7.905

ПРЕГЛЕД НЕЗАПОСЛЕНИХ ЛИЦА ПРЕМА ГОДИНАМА СТАРОСТИ, ПОЛУ И ФИЛИЈАЛАМА

T4

Године старости	Пол	Укупно	Бања Лука	Бијељина	Зворник	Добој	Приједор	И. Сарајево	Требиње
15 до 18	м	8	1		1	3	1	1	1
15 до 18	ж	5	1		1		1	2	
15 до 18 Укупно		13	2	0	2	3	2	3	1
18-20	м	696	162	87	94	134	105	51	63
18-20	ж	443	81	48	85	134	57	20	18
18-20 Укупно		1.139	243	135	179	268	162	71	81
20-24	м	1.295	270	135	182	193	136	208	171
20-24	ж	1.431	297	145	241	258	131	162	197
20-24 Укупно		2.726	567	280	423	451	267	370	368
24-27	м	1.003	192	86	148	118	79	186	194
24-27	ж	1.858	378	216	283	289	132	291	269
24-27 Укупно		2.861	570	302	431	407	211	477	463
27-30	м	1.144	213	95	169	135	95	214	223
27-30	ж	2.211	445	269	332	321	136	358	350
27-30 Укупно		3.355	658	364	501	456	231	572	573
30-35	м	1.849	326	178	260	213	166	410	296
30-35	ж	3.426	730	476	518	456	225	574	447
30-35 Укупно		5.275	1.056	654	778	669	391	984	743
35-40	м	2.138	413	206	386	246	177	429	281
35-40	ж	3.563	692	473	589	464	254	597	494
35-40 Укупно		5.701	1.105	679	975	710	431	1.026	775
40-45	м	2.590	509	234	484	262	211	497	393
40-45	ж	3.232	656	352	612	436	212	538	426
40-45 Укупно		5.822	1.165	586	1.096	698	423	1.035	819
45-50	м	2.965	589	248	530	410	272	480	436
45-50	ж	3.411	724	373	601	510	242	468	493
45-50 Укупно		6.376	1.313	621	1.131	920	514	948	929
50-55	м	3.582	785	308	624	551	359	505	450
50-55	ж	3.364	676	413	506	476	220	499	574
50-55 Укупно		6.946	1.461	721	1.130	1.027	579	1.004	1.024
55-60	м	4.448	999	455	629	724	391	696	554
55-60	ж	3.640	760	467	464	475	207	627	640
55-60 Укупно		8.088	1.759	922	1.093	1.199	598	1.323	1.194
60-65	м	4.208	995	483	557	678	369	624	502
60-65	ж	3.208	727	416	357	467	196	612	433
60-65 Укупно		7.416	1.722	899	914	1.145	565	1.236	935
УКУПНО		55.718	11.621	6.163	8.653	7.953	4.374	9.049	7.905

ПРЕГЛЕД НЕЗАПОСЛЕНИХ ЛИЦА ПРЕМА ГОДИНАМА СТАРОСТИ, ПОЛУ И СТЕПЕНУ ОБРАЗОВАЊА

T5

Године старости	Пол	Укупно	1. НК	2.ПК-НСС	3. КВ	4. ССС	5. ВКВ	6. ВШС	7. ВСС
15 до 18	М	8	2		6				
15 до 18	Ж	5	3		2				
15 до 18 Укупно		13	5	0	8	0	0	0	0
18-20	М	696	29	1	360	306			
18-20	Ж	443	27		102	314			
18-20 Укупно		1.139	56	1	462	620	0	0	0
20-24	М	1.295	70	3	441	751			30
20-24	Ж	1.431	96	2	240	1.004		1	88
20-24 Укупно		2.726	166	5	681	1.755	0	1	118
24-27	М	1.003	70	6	223	460			244
24-27	Ж	1.858	119	2	182	864		1	690
24-27 Укупно		2.861	189	8	405	1.324	0	1	934
27-30	М	1.144	90	1	290	484			279
27-30	Ж	2.211	145	3	272	963			828
27-30 Укупно		3.355	235	4	562	1.447	0	0	1.107
30-35	М	1.849	140	6	593	690	2	1	417
30-35	Ж	3.426	299	16	526	1.336		3	1.246
30-35 Укупно		5.275	439	22	1.119	2.026	2	4	1.663
35-40	М	2.138	303	12	930	494	4	14	381
35-40	Ж	3.563	439	39	903	1.083		58	1.041
35-40 Укупно		5.701	742	51	1.833	1.577	4	72	1.422
40-45	М	2.590	485	16	1.278	541	9	31	230
40-45	Ж	3.232	640	58	1.091	862	3	80	498
40-45 Укупно		5.822	1.125	74	2.369	1.403	12	111	728
45-50	М	2.965	942	41	1.207	584	19	22	150
45-50	Ж	3.411	1.000	67	1.018	1.043	1	54	228
45-50 Укупно		6.376	1.942	108	2.225	1.627	20	76	378
50-55	М	3.582	1.275	66	1.558	563	21	24	75
50-55	Ж	3.364	918	69	1.100	1.117	4	45	111
50-55 Укупно		6.946	2.193	135	2.658	1.680	25	69	186
55-60	М	4.448	1.295	101	2.053	823	49	44	83
55-60	Ж	3.640	760	76	1.223	1.451	10	49	71
55-60 Укупно		8.088	2.055	177	3.276	2.274	59	93	154
60-65	М	4.208	1.136	77	1.741	928	102	81	143
60-65	Ж	3.208	783	121	631	1.485	9	92	87
60-65 Укупно		7.416	1.919	198	2.372	2.413	111	173	230
УКУПНО		55.718	11.066	783	17.970	18.146	233	600	6.920

**ПРЕГЛЕД НЕЗАПОСЛЕНИХ ЛИЦА ПРЕМА ДУЖИНИ ЧЕКАЊА НА ЕВИДЕНЦИЈИ,
ПОЛУ И СТЕПЕНУ ОБРАЗОВАЊА**

T6

Дужина чекања	Пол	Укупно	1. НК	2. ПК/НСС	3. КВ	4. ССС	5. ВКВ	6. ВШС	7. ВСС
1.0-6 мјесеци	м	5.136	729	49	2.030	1.685	26	28	589
1.0-6 мјесеци	ж	5.659	692	62	1.188	2.290	2	45	1.380
1.0-6 мјесеци Укупно		10.795	1.421	111	3.218	3.975	28	73	1.969
2. 6-9 мјесеци	м	1.704	244	15	722	511	21	8	183
2. 6-9 мјесеци	ж	1.802	262	20	407	672	1	15	425
2. 6-9 мјесеци Укупно		3.506	506	35	1.129	1.183	22	23	608
3. 9-12 мјесеци	м	1.677	303	8	693	463	12	13	185
3. 9-12 мјесеци	ж	1.622	214	13	333	641	1	16	404
3. 9-12 мјесеци Укупно		3.299	517	21	1.026	1.104	13	29	589
4. 12-18 мјесеци	м	2.099	440	24	840	561	12	12	210
4. 12-18 мјесеци	ж	2.286	349	28	517	859		24	509
4. 12-18 мјесеци Укупно		4.385	789	52	1.357	1.420	12	36	719
5. 18-24 мјесеци	м	1.612	370	16	667	395	5	16	143
5. 18-24 мјесеци	ж	2.250	510	39	487	809	4	29	372
5. 18-24 мјесеци Укупно		3.862	880	55	1.154	1.204	9	45	515
6. 2г-3г	м	2.724	616	37	1.205	627	27	24	188
6. 2г-3г	ж	2.725	479	29	618	1.070	1	43	485
6. 2г-3г Укупно		5.449	1.095	66	1.823	1.697	28	67	673
7. 3г-5г	м	3.862	1.177	61	1.533	812	33	34	212
7. 3г-5г	ж	4.408	938	72	1.084	1.652	5	49	608
7. 3г-5г Укупно		8.270	2.115	133	2.617	2.464	38	83	820
8. 5г-7г	м	1.150	217	20	443	336	8	15	111
8. 5г-7г	ж	1.542	210	15	371	654	2	21	269
8. 5г-7г Укупно		2.692	427	35	814	990	10	36	380
9. 7г-9г	м	877	197	10	366	223	11	6	64
9. 7г-9г	ж	1.127	198	16	286	464		15	148
9. 7г-9г Укупно		2.004	395	26	652	687	11	21	212
10. 9г и више	м	5.085	1.544	90	2.181	1.011	51	61	147
10. 9г и више	ж	6.371	1.377	159	1.999	2.411	11	126	288
10. 9г и више Укупно		11.456	2.921	249	4.180	3.422	62	187	435
УКУПНО		55.718	11.066	783	17.970	18.146	233	600	6.920

**ПРЕГЛЕД НЕЗАПОСЛЕНИХ ЛИЦА ПО БИРОИМА, ПОЛУ И СТЕПЕНУ СТРУЧНОГ
ОБРАЗОВАЊА**

T7

БИРО	Пол	Укупно	1. НК	2.ПК/НСС	3. КВ	4.ССС	5.ВКВ	6.ВШС	7.ВСС
Бања Лука	м	1.968	247	29	756	572	20	35	309
Бања Лука	ж	2.191	221	22	392	818	5	27	706
Бања Лука Тотал		4.159	468	51	1.148	1.390	25	62	1.015
Челинац	м	179	43	1	85	41	1		8
Челинац	ж	204	37	3	57	70		1	36
Челинац Тотал		383	80	4	142	111	1	1	44
Дринић	м	47	17		19	10		1	
Дринић	ж	61	6		24	25		2	4
Дринић Тотал		108	23	0	43	35	0	3	4
Градишка	м	770	169	20	349	175	3	7	47
Градишка	ж	852	132	16	284	301	1	5	113
Градишка Тотал		1.622	301	36	633	476	4	12	160
Језеро	м	75	35		29	9			2
Језеро	ж	101	48		23	23		1	6
Језеро Тотал		176	83	0	52	32	0	1	8
Кнежево	м	321	99	6	131	72	4	1	8
Кнежево	ж	369	133	4	116	99			17
Кнежево Тотал		690	232	10	247	171	4	1	25
Котор Варош	м	416	105	5	197	96			13
Котор Варош	ж	329	70		119	102		1	37
Котор Варош Тотал		745	175	5	316	198	0	1	50
Лакташи	м	347	47	6	160	89	2	3	40
Лакташи	ж	476	64	10	126	177		2	97
Лакташи Тотал		823	111	16	286	266	2	5	137
Мркоњић Град	м	266	52	4	134	50		6	20
Мркоњић Град	ж	295	40	1	80	116		1	57
Мркоњић Град Тотал		561	92	5	214	166	0	7	77
Прњавор	м	258	56	2	117	54		2	27
Прњавор	ж	287	41	2	87	105		7	45
Прњавор Тотал		545	97	4	204	159	0	9	72
Рибник	м	162	50		72	35	1		4
Рибник	ж	246	59	1	65	105			16
Рибник Тотал		408	109	1	137	140	1	0	20
Шипово	м	303	77	4	147	64			11
Шипово	ж	440	94	4	169	144		5	24
Шипово Тотал		743	171	8	316	208	0	5	35
Србац	м	336	76	5	147	78	3	2	25

Србац	ж	314	60	2	119	101	1	3	28
Србац Тотал		650	136	7	266	179	4	5	53
И.Дрвар	м	6			3	1		1	1
И.Дрвар	ж	2			1				1
И.Дрвар Тотал		8	0	0	4	1	0	1	2
Бијељина	м	1.920	301	60	856	483	25	24	171
Бијељина	ж	2.739	299	120	543	1.121	1	50	605
Бијељина Тотал		4.659	600	180	1.399	1.604	26	74	776
Братунац	м	867	295	8	348	164	6	5	41
Братунац	ж	981	358	25	209	319	1	5	64
Братунац Тотал		1.848	653	33	557	483	7	10	105
Лопаре	м	293	82	6	122	64	4		15
Лопаре	ж	311	51	5	78	113	3	1	60
Лопаре Тотал		604	133	11	200	177	7	1	75
Милићи	м	284	75	7	125	59		4	14
Милићи	ж	424	110	13	76	166		4	55
Милићи Тотал		708	185	20	201	225	0	8	69
Осмаци	м	167	58	2	63	37	1	1	5
Осмаци	ж	151	58	3	43	37			10
Осмаци Тотал		318	116	5	106	74	1	1	15
Шековићи	м	283	51		148	60		3	21
Шековићи	ж	333	85	1	78	130		6	33
Шековићи Тотал		616	136	1	226	190	0	9	54
Сребреница	м	744	298	13	259	130	1	1	42
Сребреница	ж	629	252	16	97	194		2	68
Сребреница Тотал		1.373	550	29	356	324	1	3	110
Угљевик	м	302	70	4	126	75		3	24
Угљевик	ж	598	126	19	123	226		4	100
Угљевик Тотал		900	196	23	249	301	0	7	124
Власеница	м	255	78	5	99	57		2	14
Власеница	ж	273	34	5	67	115		2	50
Власеница Тотал		528	112	10	166	172	0	4	64
Зворник	м	1.464	516	9	542	279	6	11	101
Зворник	ж	1.798	381	25	445	666	1	32	248
Зворник Тотал		3.262	897	34	987	945	7	43	349
Добој	м	958	273	17	387	209	11	4	57
Добој	ж	1.361	219	16	376	595	1	10	144
Добој Тотал		2.319	492	33	763	804	12	14	201
Брод	м	218	43	8	97	54	5	2	9
Брод	ж	246	31	5	65	112	3	2	28
Брод Тотал		464	74	13	162	166	8	4	37
Дервента	м	212	41	3	88	58	4	2	16

Дервента	ж	248	27	4	53	115		2	47
Дервента Тотал		460	68	7	141	173	4	4	63
Модрича	м	440	113	6	185	103	4	3	26
Модрича	ж	502	90	5	119	212		1	75
Модрича Тотал		942	203	11	304	315	4	4	101
Петрово	м	210	43		104	59		1	3
Петрово	ж	299	79	3	65	134		1	17
Петрово Тотал		509	122	3	169	193	0	2	20
Шамац	м	418	137	6	173	82		3	17
Шамац	ж	474	138	20	93	184		12	27
Шамац Тотал		892	275	26	266	266	0	15	44
Теслић	м	903	304	22	385	154	2	1	35
Теслић	ж	826	190	8	265	304		3	56
Теслић Тотал		1.729	494	30	650	458	2	4	91
Пелагићево	м	183	82		64	26		2	9
Пелагићево	ж	158	61		50	36		2	9
Пелагићево Тотал		341	143	0	114	62	0	4	18
Станари	м	125	48		48	25	1		3
Станари	ж	172	47	1	47	63		1	13
Станари Тотал		297	95	1	95	88	1	1	16
Приједор	м	1.107	209	12	469	329	10	9	69
Приједор	ж	1.114	171	5	266	454	2	21	195
Приједор Тотал		2.221	380	17	735	783	12	30	264
Костајница	м	146	41	2	60	34		3	6
Костајница	ж	116	29	1	28	40		5	13
Костајница Тотал		262	70	3	88	74	0	8	19
Коз.Дубица	м	303	70	3	142	58	3	4	23
Коз.Дубица	ж	270	36	9	78	108		6	33
Коз.Дубица Тотал		573	106	12	220	166	3	10	56
Крупа на Уни	м	177	124	2	41	10			
Крупа на Уни	ж	79	36		30	11		1	1
Крупа на Уни Тотал		256	160	2	71	21	0	1	1
Нови Град	м	332	64	4	144	94	1	2	23
Нови Град	ж	251	39	2	71	107		5	27
Нови Град Тотал		583	103	6	215	201	1	7	50
Оштра Лука	м	296	160	4	103	24	2	1	2
Оштра Лука	ж	183	75	3	50	46			9
Оштра Лука Тотал		479	235	7	153	70	2	1	11
Пале	м	595	49	13	221	199	17	4	92
Пале	ж	722	60	5	127	269	2	12	247

Пале Тотал		1.317	109	18	348	468	19	16	339
И.Н.Сарајево	м	384	42		144	127	3	6	62
И.Н.Сарајево	ж	525	36	6	80	240	1	4	158
И.Н.Сарајево Тотал		909	78	6	224	367	4	10	220
И.Илиџа	м	472	55		160	190	7	4	56
И.Илиџа	ж	517	27	3	96	235	1	13	142
И.Илиџа Тотал		989	82	3	256	425	8	17	198
Трново	м	44	8		15	19	1		1
Трново	ж	51	6		15	22		1	7
Трново Тотал		95	14	0	30	41	1	1	8
Соколац	м	499	72	1	218	153	9	1	45
Соколац	ж	598	80	8	145	266		9	90
Соколац Тотал		1.097	152	9	363	419	9	10	135
Рогатица	м	501	61	1	229	161	4	5	40
Рогатица	ж	555	64	10	128	252	1	8	92
Рогатица Тотал		1.056	125	11	357	413	5	13	132
Хан Пијасак	м	105	19		18	50		1	17
Хан Пијасак	ж	174	32	1	28	79		2	32
Хан Пијасак Тотал		279	51	1	46	129	0	3	49
Чајниче	м	323	56	1	147	89	1	2	27
Чајниче	ж	346	85	7	81	129		4	40
Чајниче Тотал		669	141	8	228	218	1	6	67
Ново Горажде	м	98	21		48	20	1	1	7
Ново Горажде	ж	78	15	2	24	30			7
Ново Горажде Тотал		176	36	2	72	50	1	1	14
Рудо	м	640	113	1	303	171		6	46
Рудо	ж	583	115	4	119	217		8	120
Рудо Тотал		1.223	228	5	422	388	0	14	166
Вишеград	м	508	84	4	193	157	9	4	57
Вишеград	ж	469	61	4	113	209	1	5	76
Вишеград Тотал		977	145	8	306	366	10	9	133
И.С.Град	м	74	15		38	19	1		1
И.С.Град	ж	45	6		10	16		2	11
И.С.Град Тотал		119	21	0	48	35	1	2	12
Требиње	м	727	67	2	290	240	4	9	115
Требиње	ж	928	74	4	180	365	1	28	276
Требиње Тотал		1.655	141	6	470	605	5	37	391
Љубиње	м	179	41	6	69	55			8
Љубиње	ж	205	36		74	68		6	21
Љубиње Тотал		384	77	6	143	123	0	6	29
Билећа	м	656	128		246	214	10	5	53
Билећа	ж	666	106	2	182	272	1	15	88
Билећа Тотал		1.322	234	2	428	486	11	20	141

Гацко	м	112	17	1	31	43	2	2	16
Гацко	ж	377	47	3	105	161		6	55
Гацко Тотал		489	64	4	136	204	2	8	71
Берковићи	м	155	44		61	44	1	1	4
Берковићи	ж	151	40		45	58		2	6
Берковићи Тотал		306	84	0	106	102	1	3	10
Невесиње	м	933	169	2	358	330	13	6	55
Невесиње	ж	1.022	159	3	311	409		13	127
Невесиње Тотал		1.955	328	5	669	739	13	19	182
Фоча	м	802	116	13	347	250	2	11	63
Фоча	ж	992	139	10	336	385		11	111
Фоча Тотал		1.794	255	23	683	635	2	22	174
Калиновик	м	58	11		20	20	1		6
Калиновик	ж	85	14	2	14	46		1	8
Калиновик Тотал		143	25	2	34	66	1	1	14
Тотал		55.718	11.066	783	17.970	18.146	233	600	6.920

**ПРЕГЛЕД НЕЗАПОСЛЕНИХ ЛИЦА СА III СТЕПЕНОМ СТРУЧНЕ СПРЕМЕ ПРЕМА
СТРУКАМА И ФИЛИЈАЛАМА**

T8

Струка	Укупно	Бања Лука	Бијељина	Зворник	Добој	Приједор	И. Сарајево	Требиње
14 Металци	3.439	692	370	395	458	205	723	596
51 Трговци и сродни	2.931	511	338	453	560	174	354	541
16 Механичари и машинисти	2.081	425	202	378	277	231	331	237
52 Угоститељи и сродни	1.862	408	99	236	349	203	267	300
17 Електричари и енергетичари	1.346	259	177	262	193	149	189	117
25 Текстилци	1.254	373	60	159	119	82	88	373
41 Возачи и сродни	997	199	118	149	130	97	177	127
22 Прерађивачи дрвета	716	237	42	58	76	34	211	58
29 Вршиоци личних услуга	658	229	36	96	110	80	63	44
28 Прерађивачи хране и сродни	450	148	88	36	15	98	45	20
18 Грађевинари	400	93	44	76	82	24	43	38
15 Монтери и инсталатери	386	104	34	68	68	23	36	53
63 Администратори	309	45	49	22	48	23	82	40
26 Кожари и сродни	283	123	56	25	62	10	6	1

01 Пољопривредници	218	61	62	20	28	9	8	30
13 Хемичари	175	22	16	40	40	8	37	12
20 Керамичари и сродни	102	14	18	39	10	11	8	2
03 Шумари	75	7	1	6	2	3	21	35
11 Рудари и геолози	42	1	10	25	2		1	3
19 Фарбари и сродни	37	8	4	14	1	3	5	2
23 Произвођачи папира	34	9	2		13	10		
45 Посред. комуникација	30		4	19	1		1	5
24 Графичари и сродни	27	3	3	6	4		10	1
12 Металурзи и минералози	24	4	8	9			3	
91 Занимања разних дјелатности	24	16	1	1	5		1	
27 Гумари и пластичари	19	3	2	2	2		10	
21 Стаклари	15	6	1	1	2	1	4	
42 Жељезничари и сродни	14			2	6	1	5	
81 Здравствени радници	12	3	1	2	1	3	2	
01 Пољопривредници-ветеринари	6	1	2				3	
31 Комунална и сродна зан.	4	4						
Укупно	17.970	4.008	1.848	2.599	2.664	1.482	2.734	2.635



**ПРЕГЛЕД НЕЗАПОСЛЕНИХ ЛИЦА СА IV СТЕПЕНОМ СТРУЧНЕ СПРЕМЕ ПО
СТРУКАМА И ФИЛИЈАЛАМА**

T9

Струка	Укупно	Бања Лука	Бијељина	Зворник	Добој	Приједор	И. Сарајево	Требиње
61 Финансијски радници и економисти	3.598	609	411	506	616	170	691	595
16 Механичари и машинисти	2.387	404	233	243	162	126	542	677
92 Гимназије	2.290	413	174	249	197	73	610	574
17 Електричари и енергетичари	1.228	244	150	176	200	170	182	106
81 Здравствени радници	969	105	124	188	231	77	121	123
52 Угоститељи и сродни	939	169	63	88	187	83	270	79
01 Пољопривредници	772	180	172	56	105	97	70	92
41 Возачи и сродни	658	118	81	121	90	49	114	85
18 Грађевинари	622	157	78	117	82	39	106	43
62 Правници	520	191	56	41	53	66	31	82
63 Администратори	510	75	97	79	92	24	80	63
22 Прерађивачи дрвета	489	126	21	45	91	47	135	24
51 Трговци и сродни	483	96	81	33	139	29	50	55
03 Шумари	387	93	5	46	21	12	125	85
13 Хемичари	381	54	39	135	49	49	37	18
25 Текстилци	290	87	20	45	29	26	30	53
28 Прерађивачи хране и сродни	208	45	69	27	12	38	8	9
91 Занимања разних дјелатности	192	52	23	19	20	11	15	52
01 Пољопривредници-ветеринари	181	50	39	17	19	29	21	6
81 Здравствени радници-фармацеути	152	13	21	33	20	25	30	10
14 Металци	113	47	9	16	20	10	8	3
45 Посред.комуникација	109	25	18	41	2	1	14	8
81 Здравствени радници-стоматолози	106	20	4	7	26	17	19	13
11 Рудари и геолози	95	2	25	39	5	11	1	12
29 Вршиоци личних услуга	95	50	5	5	14	4	13	4
71 Педагози и андрагози	63	25	11	4	5	7	8	3
24 Графичари и сродни	60	23	8	9	3	3	9	5
42 Жељезничари и сродни	58	1	2	3	20	7	20	5
26 Кожари и сродни	51	22	17	2	6	1	3	
74 Умјетници	40	11	13	3	2	3	6	2
65 Официри и сродни	30	10	3	2	2	3	6	4
12 Металурзи и минералози	25	1	7	12	1	1	1	2
31 Комунална и сродна зан.	11			1	1	2	7	
44 Авијатичари и сродни	11	11						
20 Керамичари и сродни	6			4		1	1	
23 Произвођачи папира	6				3	3		

21 Стаклари	3		2	1				
43 Бродари и сродни	3	1					1	1
15 Монтери и инасталатери	2	1						1
17 Електричари и енергетичари- рачунарска техника	1					1		
27 Гумари и пластичари	1	1						
73 Друштвене науке-новинар	1		1					
Укупно	18.146	3.532	2.082	2.413	2.525	1.315	3.385	2.894

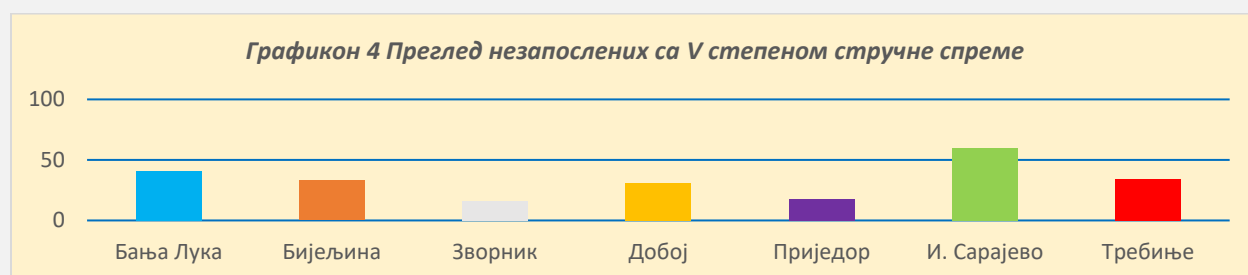
Графикон 3 Преглед незапослених са IV степном стручне спреме



**ПРЕГЛЕД НЕЗАПОСЛЕНИХ ЛИЦА СА V СТЕПЕНОМ СТРУЧНЕ СПРЕМЕ ПО
СТРУКАМА И ФИЛИЈАЛАМА**

T10

Струка	Укупно	Бања Лука	Бијељина	Зворник	Добој	Приједор	И. Сарајево	Требиње
14 Металци	60	13	9	3	7	3	15	10
17 Електричари и енергетичари	45	11	7	3	8	3	11	2
41 Возачи и сродни	32	1	3	1	2	1	12	12
16 Механичари и машинисти	30	7	8	2	4	5	3	1
52 Угоститељи и сродни	26	1	1	3	4	2	10	5
51 Трговци и сродни	15	1	5	2	1	1	3	2
18 Грађевинари	5				1	2	1	1
13 Хемичари	4				3		1	
23 Произвођачи папира	3	1			1	1		
25 Текстилци	3	3						
15 Монтери и инсталатери	2	1		1				
28 Прерађивачи хране и сродни	2			1			1	
29 Вршиоци личних услуга	2						2	
22 Прерађивачи дрвета	1	1						
24 Графичари и сродни	1							1
27 Гумари и пластичари	1	1						
45 Посред. комуникација	1						1	
Укупно	233	41	33	16	31	18	60	34



**ПРЕГЛЕД НЕЗАПОСЛЕНИХ ЛИЦА СА VI СТЕПЕНОМ СТРУЧНЕ СПРЕМЕ ПО
СТРУКАМА И ФИЛИЈАЛАМА**

T11

Струка	Укупно	Бања Лука	Бијељина	Зворник	Добој	Приједор	И. Сарајево	Требиње
61 Финансијски радници и економисти	209	26	46	39	14	19	39	26
62 Правници	59	8	7	5	3		24	12
64 Организатори и сродни	48	24		2	4	16	1	1
16 Машински	42	7	7	5	5	4	7	7
52 Туризам, угоститељи и сродни	34		1	3	1		4	25
25 Текстилци	29	6	1	1	4	4	3	10

01 Пољопривредници	23	4	4	5	5		3	2
71 Педагози и андрагози- физичко васп., тренери и сл	17	4	3	1	1		5	3
81 Здравствени радници- терапеути	16	3	2	1		4	1	5
71 Педагози и андрагози- предшколско	15	2	2	1	1	2	2	5
72 Радници природних наука- информатичари	12	2		1	9			
71 Педагози и андрагози-српски и слично	8	2	1	1				4
81 Здравствени радници- медицинске сестре	8	1		1		2	3	1
17 Електричари и енергетичари	7	4	2	1				
18 Грађевинари	7	1	1	2			1	2
41 Саобраћајни и сродни	7	1		2	1	1	2	
81 Социјални радници	7		1	1	2			3
12 Металурзи и минералози	5	2		1		1	1	
13 Хемичари	5	1	1	1				2
71 Педагози и андрагози- историја и географија	5	3						2
81 Здравствени радници	4	2		1		1		
91 Заштита на раду	4	2	1				1	
31 Комунална и сродна зан.	3	2		1				
63 Администратори	3		1	1	1			
71 Педагози и андрагози- разредна настава	3	2	1					
81 Здравствени радници- санитарни	3	1				2		
28 Прерађивачи хране и сродни	2					1		1
43 Бродари и сродни	2	1						1
71 Педагози и андрагози- биологија и хемија	2				1		1	
22 Прерађивачи дрвета	1	1						
24 Графичари и сродни	1							1
26 Кожари и сродни	1	1						
29 Козметичар, масер, естетичар	1						1	
45 Посред. комуникација	1							1
71 Педагози и андрагози- енглески	1						1	
71 Педагози и андрагози-хемија и домаћинство	1						1	
71 Педагози и андрагози-руски и сл.	1			1				
71 Педагози и андрагози- васпитач	1						1	

72 Радници природних наука-математичари	1						1	
81 Здравствени радници-фармацеути	1							1
Укупно	600	113	82	78	52	57	103	115



ПРЕГЛЕД НЕЗАПОСЛЕНИХ ЛИЦА СА VII СТЕПЕНОМ СТРУЧНЕ СПРЕМЕ ПО СТРУКАМА И ФИЛИЈАЛАМА

T12

Струка	Укупно	Бања Лука	Бијељина	Зворник	Добој	Приједор	И.Сарајево	Требиње
61 Финансијски радници и економисти	1.479	302	268	165	103	58	402	181
62 Правници	802	195	130	97	67	41	175	97
71 Педагози и андрагози-разредна настава	428	110	127	56	27	28	51	29
01 Пољопривредници	330	101	48	29	40	17	59	36
71 Педагози и андрагози-енглески	214	42	38	16	23	11	49	35
71 Друштвене науке-психолог	162	51	11	21	14	3	43	19
72 Радници природних наука-информатичари	153	42	27	18	21	13	12	20
71 Педагози и андрагози-физичко васп., тренери и сл	147	37	11	13	6	9	50	21
41 Саобраћајни и сродни	136	24	14	22	44	9	8	15
81 Здравствени радници-терапеути	130	46	7	11	27	22	6	11
71 Педагози и андрагози-предшколско	119	24	50	14	10	7	7	7
13 Хемичари	112	21	24	26	10	5	14	12
17 Електричари и енергетичари	111	7	7	24	8	3	35	27

71 Друштвене науке- педагог	108	32	2	4	13	4	39	14
73 Друштвене науке-новинар	107	28	6	8	6	4	41	14
71 Друштвене науке- дефектолог	106	17	10	9	9	8	20	33
91 Криминалистика, безбједност и сл	104	2	6	5	8	1	54	28
71 Педагози и андрагози-српски и слично	103	43	8	11	5	5	17	14
73 Друштвене науке-политолог	97	26	7	8	6	5	30	15
16 Машински	94	22	12	9	5	1	23	22
71 Радници природних наука-географија	85	28	2	10	4	5	26	10
81 Здравствени радници-стоматолози	80	28	5	1	3	2	13	28
81 Здравствени радници	80	17	2	7	9	16	10	19
72 Радници природних наука-екологија	75	27	6	8	4	4	8	18
81 Социјални радници	71	26	6	6	12	3	8	10
73 Друштвене науке-социолог	69	15	2	6	1	1	32	12
28 Прерађивачи хране и сродни	66	24	6	10	5	7	5	9
52 Туризам, угоститељи и сродни	65	13	6	4	4	1	9	28
03 Шумари	63	16	2	20	4	1	17	3
81 Здравствени радници-санитарни	56	16	3	6	3	23	2	3
71 Друштвене науке-историчар	55	15	4	6	4	5	12	9
91 Инжињер менаџер	54	3	6		2	4	5	34
81 Здравствени радници-лаборанти	43	10	7	1	4	13	2	6
74 Умјетници-дизајнери	42	20	5	1	6		4	6
74 Умјетници-вајари, сликари, графичари	42	13	2	2			3	22
18 Грађевинари	38	7	6	11	3	1	4	6
18 Грађевинари-архитекте	37	24	2	2	3	2	4	
18 Грађевинари-геодети	35	18	3	5		3	4	2
71 Педагози и андрагози-филозофије	33	8		2	3	1	14	5
71 Педагози и андрагози-руски и српски	33	8	2	1	1		16	5
74-Умјетници-музичари	33	11	5	1	1	2	11	2
73 Друштвене науке-компаративист,библиотекар	32			8	1		16	7
72 Радници природних наука-биолози	30	12	2	2	1		9	4
71 Педагози и андрагози-биологија	29	6	2	8	3	2	1	7

71 Педагози и андрагози-филозофије и социологије	29	7		2		3	13	4
91 Занимања разних дјелатност-менаџер	27	3	2	3		2	10	7
63 Администратори	25	12	2		1	6	4	
81 Здравствени радници-медицинске сестре	24	2	5	5	3	2	2	5
81 Здравствени радници-фармацеути	23	6	6	4	3		2	2
71 Педагози и андрагози-хемија	21	11		1	4	4	1	
71 Друштвене науке-филолог	20	1	7	2			4	6
64 Организатори и сродни	18	4	4	2	2	1	2	3
11 Рудари	17	1	4	3	2	7		
73 Друштвене науке-теолог	17	5	1	1		2	5	3
01 Пољопривредници-ветеринари	16	3	2	3	1	1	4	2
74-Умјетници-драмски	16	5	1	1	1	1	3	4
71 Педагози и андрагози-информатика	15	3	5	3	2	1		1
71 Педагози и андрагози-руски и сл.	15	9	2				1	3
73 Друштвене науке-комуниколог	15	7	1	2			2	3
71 Педагози и андрагози-математика,информатика	14	6		1	1	1	5	
72 Радници природних наука-географија	14	5	1	3	2		2	1
72 Радници природних наука-просторни планер	14	8			1	3	1	1
73 Друштвене науке-музиколог	14	2	2				8	2
71 Педагози и андрагози-енглески и кинески	13			2			8	3
71 Педагози и андрагози-учитељи	13			6			6	1
73 Друштвене науке-односи с јавношћу	13	1		2	2		4	4
81 Здравствени радници-љекари	13	5	1	1	2		3	1
24 Графичари и сродни	11	2	6	1	1	1		
29 Козметичар,масер,естетичар	11	3			5		1	2
71 Педагози и андрагози-ликовно	11	7				3		1
71 Педагози и андрагози-српски и италијански	11	5				5	1	
91 Заштита на раду	11	3	1	2			1	4

71 Педагози и андрагози-математика, физика	10	2	1	1	1		4	1
71 Педагози и андрагози-социологија	10	7					1	2
45 Посред. комуникација	9	2	2		4	1		
11 Геолози	8	2	3	2		1		
25 Текстилци	7	4		1	2			
43 Бродари и сродни	7			1	1		2	3
71 Педагози и андрагози-њемачки	7	2		2	1		2	
71 Педагози и андрагози-одбрана и заштита	7	1	1		1		2	2
72 Радници природних наука-биохемичари	7		3	1				3
22 Прерађивачи дрвета	6			2	3	1		
74 Умјетници	6	2	3			1		
42 Жељезничари и сродни	5		1		4			
71 Педагози и андрагози-француски	5	2		2			1	
71 Педагози и андрагози-талијански	5	1				1		3
71 Педагози и андрагози-заштита околине	5	3				1		1
72 Радници природних наука-физичари	5	1	1	1	1		1	
91 Занимања разних дјелатности. ресурси, информатика, односи с јавн.	5	3					2	
72 Радници природних наука-математичари	4			2	2			
03 Шумари/пољопр-пејзажна архит.	3			1			1	1
12 Металурзи и минералози	3				1	1		1
65 Официри и сродни	3	1	1		1			
71 Педагози и андрагози-историја и латински	3	1		2				
71 Педагози и андрагози-педагогија	3			1				2
71 Педагози и андрагози-психологије и социологије	3							3
71 Педагози и андрагози-разредна И енглески	3	1	2					
72 Радници природних наука-генетичар	3						3	
73 Друштвене науке-историчар	3			2				1

71 Педагози и андрагози-језик и књижевност	2							2
71 Педагози и андрагози-математика	2		1				1	
71 Педагози и андрагози-музика	2	1	1					
71 Педагози и андрагози-педагогија и психологија	2	1			1			
71 Педагози и андрагози-шпански	2					1		1
73 Друштвене науке-археолог	2						1	1
73 Друштвене науке-етнолог	2	1			1			
44 Авијатичари и сродни	1	1						
71 Друштвене науке- педагогија и психологија	1		1					
71 Друштвене науке-историчар и географ	1							1
71 Педагози и андрагози-физика	1							1
71 Педагози и андрагози-француски и италијански	1						1	
71 Педагози и андрагози-грчки и латински	1		1					
71 Педагози и андрагози-разредна И дефектологија	1				1			
71 Педагози и андрагози-турски,арапски и сл.	1							1
71 Педагози и андрагози-украјински	1							1
74-Умјетници-организатори	1				1			
91 Инжињер енергетска ефикасност	1						1	
91 Занимања разних дјелатност-кулуролог	1		1					
Укупно	6.920	1.702	975	766	591	401	1.487	998

Графикон 6 Преглед незапослених са VII степеном стручне спреме



**ПРЕГЛЕД ПРИЈАВЉЕНИХ ЛИЦА НА ЕВИДЕНЦИЈУ ПО СТЕПЕНУ СТРУЧНЕ СПРЕМЕ,
ПОЛУ И ФИЛИЈАЛАМА**

T13

Степен стручне спреме	Пол	Укупно	Бања Лука	Бијељина	Зворник	Добој	Приједор	И. Сарајево	Требиње
1.НК	м	157	31	24	28	36	20	9	9
1.НК	ж	154	53	22	20	28	13	13	5
1.НК Укупно		311	84	46	48	64	33	22	14
2. ПК-НСС	м	8	1	5		1	1		
2. ПК-НСС	ж	11	1	5		4	1		
2. ПК-НСС Укупно		19	2	10	0	5	2	0	0
3.КВ	м	508	145	58	74	94	62	37	38
3.КВ	ж	278	107	25	24	60	36	12	14
3.КВ Укупно		786	252	83	98	154	98	49	52
4.ССС	м	491	121	69	58	69	54	64	56
4.ССС	ж	605	159	68	80	130	76	56	36
4.ССС Укупно		1.096	280	137	138	199	130	120	92
5.ВКВ	м	4	1		1	1		1	
5.ВКВ	ж	2	1				1		
5.ВКВ Укупно		6	2	0	1	1	1	1	0
6.ВШС	м	8	2		3	1	2		
6.ВШС	ж	8	2		1	1		3	1
6.ВШС Укупно		16	4	0	4	2	2	3	1
7.ВСС	м	177	53	23	18	25	14	23	21
7.ВСС	ж	456	159	36	52	44	35	79	51
7.ВСС Укупно		633	212	59	70	69	49	102	72
УКУПНО		2.867	836	335	359	494	315	297	231

ПРЕГЛЕД БРОЈА ПРИЈАВЉЕНИХ ЛИЦА НА ЕВИДЕНЦИЈУ ПРЕМА РАЗЛОЗИМА ПРИЈАВЉИВАЊА

T14

Филијала	Пол	1. Без стажа				2. Већ био запослен - са стажом (Разлог престанка РО)								Укупно пријављених на евиденцију
		Први пут на евиденцији	Пријављивање из неактивности	Укупно без стажа	Стецај	Престанак рада послодавца	Престанак обављања приватне дјелатности	Технол. вишак (орг. промјене)	Престанак рада на одређено	Изјава радника-послодавца о прекиду РО	Споразумни прекид РО	Остали разлози	Укупно са стажом	
Бања Лука	м	71	17	88	1	11	9	61	74	48	57	5	266	354
Бања Лука	ж	49	20	69		8	10	80	165	81	61	8	413	482
Бијељина	м	51	9	60		3	4	22	39	9	39	3	119	179
Бијељина	ж	28	15	43	3	2	2	19	45	11	27	4	113	156
Зворник	м	38	13	51		1	5	49	38	21	12	5	131	182
Зворник	ж	35	8	43		1	5	46	56	9	16	1	134	177
Добој	м	53	11	64		1	4	26	44	54	29	5	163	227
Добој	ж	53	20	73	1	6	6	27	81	45	22	6	194	267
Приједор	м	36	7	43		5		33	25	2	45		110	153
Приједор	ж	33	7	40		3		13	62	7	36	1	122	162
И. Сарајево	м	26	8	34		1	9	29	35	9	15	2	100	134
И. Сарајево	ж	25	7	32	1	5	1	23	67	10	20	4	131	163
Требиње	м	36	11	47		4	4	17	13	5	33	1	77	124
Требиње	ж	19	11	30	1	1	2	14	37	2	19	1	77	107
УКУПНО		553	164	717	7	52	61	459	781	313	431	46	2.150	2.867

ПРЕГЛЕД ПРИЈАВЉЕНИХ ЛИЦА НА ЕВИДЕНЦИЈУ ПО ДЈЕЛАТНОСТИМА И СТЕПЕНУ ОБРАЗОВАЊА

T15

ДЈЕЛАТНОСТ		НК		ПК/НСС		КВ		ССС		ВКВ		ВШС		ВСС		Укупно
		М	Ж	М	Ж	М	Ж	М	Ж	М	Ж	М	Ж	М	Ж	
A	Пољопривреда, лов и шумарство	12	1	1		11	4	4	5			1		4	5	48
B	Рибарство															0
C	Рударство	1	5			13	3	6	12			1	1	1	10	53
D	Прерађивачка индустрија	33	71	2	1	110	95	61	106	3		3		16	19	520
E	Снабдијевање електричном енергијом, гасом и водом	1				6	1	4	2						1	15
F	Грађевинарство	26	2	1		68	1	33	5					8	4	148
G	Трговина	13	11		2	44	51	42	111		1		4	18	25	322
H	Угоститељство	7	11	2	1	30	26	46	61				1	5	9	199
I	Саобраћај, складиштење и везе	5	1	1		20	2	23	7					8	4	71
J	Финансијско посредовање		1			1		4	2					5	11	24
K	Пословање некретнинама, изнајмљивање и пословне услуге	2				3	1	11	8					7	8	40
L	Јавна управа и одбрана; обавезно социјално осигурање	1	3			5	1	5	2					9	12	38
M	Образовање	1	7			2	15	5	18					27	220	295
N	Здравствена и социјална заштита		2			1	5	6	14						11	39
O	Остале јавне, друштвене, социјалне и личне услужне дјелатности	16	13	1	4	70	25	63	76	1	1	3	2	22	40	337
P	Приватна домаћинства са запосленим лицима					1										1
Q	Екстериторијалне организације и тијела															0
0	Непознато															0
УКУПНО		118	128	8	8	385	230	313	429	4	2	8	8	130	379	2.150

ПРЕГЛЕД РАЗЛОГА ПРЕСТАНКА ВОЂЕЊА ЕВИДЕНЦИЈЕ

T16

Разлог престанка вођења евиденције	Пол	Укупно	Бања Лука	Бијељина	Зворник	Добој	Приједор	И. Сарајево	Требиње
Запослење	м	710	192	97	67	123	75	78	78
Запослење	ж	904	220	125	91	172	102	101	93
Запослење Тотал		1.614	412	222	158	295	177	179	171
Обављање приватне дјелатности	м	58	24	8	5	5	8	5	3
Обављање приватне дјелатности	ж	19	7	1	3	2	4	2	
Обављање приватне дјелатности Тотал		77	31	9	8	7	12	7	3
Укључивање на редовно школовање	ж	1			1				
Укључивање на редовно школовање Тотал		1	0	0	1	0	0	0	0
Стицање услова за пензију	м	92	25	6	9	10	14	13	15
Стицање услова за пензију	ж	70	14	6	8	12	14	8	8
Стицање услова за пензију Тотал		162	39	12	17	22	28	21	23
Трајна неспособност за рад	м	3	2			1			
Трајна неспособност за рад	ж	1				1			
Трајна неспособност за рад Тотал		4	2	0	0	2	0	0	0
Стицање вишег степена стручне спреме	м	14	5	2	2			3	2
Стицање вишег степена стручне спреме	ж	19	4	3	2	4	2	2	2
Стицање вишег степена стручне спреме Тотал		33	9	5	4	4	2	5	4
Одуст.од тражења запосл.(неред.јављ)	м	601	152	114	110	125	49	6	45
Одуст.од тражења запосл.(неред.јављ)	ж	466	103	110	76	116	21	4	36
Одуст.од тражења запосл.(неред.јављ) Тотал		1.067	255	224	186	241	70	10	81
Преселење	м	45		2	10	2	18	7	6
Преселење	ж	36	3	5	6	6	4	8	4
Преселење Тотал		81	3	7	16	8	22	15	10
Смрт	м	9			3	2		3	1
Смрт	ж	3				2			1
Смрт Тотал		12	0	0	3	4	0	3	2

Носилац комерц. пољоп. газдинства	м	6	4			1		1	
Носилац комерц. пољоп. газдинства	ж	8	8						
Носилац комерц. пољоп. газдинства Тотал		14	12	0	0	1	0	1	0
Одбијање запослења у свом занимању	ж	2	2						
Одбијање запослења у свом занимању Тотал		2	2	0	0	0	0	0	0
Остали Законски разлози	м	4		1		1		2	
Остали Законски разлози	ж	6	1	1	1		2	1	
Остали Законски разлози Тотал		10	1	2	1	1	2	3	0
Одјава на лични захтјев странке	м	103	47	2	2	6	35	11	
Одјава на лични захтјев странке	ж	105	41	4	2	8	40	10	
Одјава на лични захтјев странке Тотал		208	88	6	4	14	75	21	0
Стицање услова за пензију	м	12	5	2	2	1		1	1
Стицање услова за пензију	ж	5		1		1	2	1	
Стицање услова за пензију Тотал		17	5	3	2	2	2	2	1
Тотал		3.302	859	490	400	601	390	267	295

**ПРЕГЛЕД БРИСАНИХ ЛИЦА СА ЕВИДЕНЦИЈЕ ЗБОГ ЗАПОСЛЕЊА И ОБАВЉАЊА
САМОСТАЛНЕ ДЈЕЛАТНОСТИ ПО СТЕПЕНУ СТРУЧНЕ СПРЕМЕ, ПОЛУ И
ФИЛИЈАЛАМА**

T17

Степен стручне спреме	Пол	Укупно	Бања Лука	Бијељина	Зворник	Добој	Приједор	И. Сарајево	Требиње
1. НК	м	99	24	18	18	16	12	7	4
1. НК	ж	93	26	12	19	17	9	5	5
1. НК Укупно		192	50	30	37	33	21	12	9
2. ПК/НСС	м	6	1	2		2		1	
2. ПК/НСС	ж	9	1	5	3				
2. ПК/НСС Укупно		15	2	7	3	2	0	1	0
3. КВ	м	283	91	40	24	47	30	23	28
3. КВ	ж	182	53	23	17	41	23	8	17
3. КВ Укупно		465	144	63	41	88	53	31	45
4. ССС	м	279	72	31	24	50	33	37	32
4. ССС	ж	404	83	55	45	93	53	41	34
4. ССС Укупно		683	155	86	69	143	86	78	66
5. ВКВ	м	3	1				1		1
5. ВКВ	ж	2	1					1	
5. ВКВ Укупно		5	2	0	0	0	1	1	1
6. ВШС	м	5	1				2	1	1
6. ВШС	ж	13	3	3	1	3	1		2
6. ВШС Укупно		18	4	3	1	3	3	1	3
7. ВСС	м	93	26	14	6	13	5	14	15
7. ВСС	ж	220	60	28	9	20	20	48	35
7. ВСС Укупно		313	86	42	15	33	25	62	50
УКУПНО		1691	443	231	166	302	189	186	174

**ПРЕГЛЕД БРИСАНИХ ЛИЦА СА ЕВИДЕНЦИЈЕ РАДИ ЗАПОСЛЕЊА И ОБАВЉАЊА
ПРИВАТНЕ ДЈЕЛАТНОСТИ ПО ДЈЕЛАТНОСТИ ЗАПОСЛЕЊА, ФИЛИЈАЛАМА И ПОЛУ
Т18**

Дјелатност		Филијала														Укупно
		Бања Лука		Бијељина		Зворник		Добој		Приједор		И. Сарајево		Требиње		
		М	Ж	М	Ж	М	Ж	М	Ж	М	Ж	М	Ж	М	Ж	
A	Пољопривреда, лов и шумарство	2	4	2	2	2		2					2			16
B	Рибарство	1														1
C	Рударство					2	1				2			1		6
D	Прерађивачка индустрија	58	63	26	29	26	15	39	47	13	12	15	7	8	6	364
E	Снабдијевање електричном енергијом, гасом и водом	2	1	2		1		6	1	1		3	2	10	13	42
F	Грађевинарство	24	3	22	2	1		9	3	5		7	3	15	2	96
G	Трговина	42	60	16	32	2	9	30	56	15	40	12	23	7	24	368
H	Угоститељство	14	14	5	16	3	10	6	17	8	7	9	17	11	12	149
I	Саобраћај, складиштење и везе	16	2	7	2	7	1	14	2	6		10	3	4		74
J	Финансијско посредовање	2	7		2		1	3	3		3		2		2	25
K	Пословање некретнинама, изнајмљивање и пословне услуге	9	9	4	2	1	2	2	1	2	3	4	7	2	6	54
L	Јавна управа и одбрана; обавезно социјално осигурање	4	10	4	8	1	4	2	5	3	6	6	12	11	9	85
M	Образовање	3	10	1	2			1	5	2	1	2	7	2	3	39
N	Здравствена и социјална заштита	1	15	2	8	2	4	1	14		4	4	8	1	3	67
O	Остале јавне, друштвене, социјалне и личне услужне дјелатности	38	29	14	21	24	47	13	20	28	28	11	10	9	13	305
P	Приватна домаћинства са запосленим лицима															0
Q	Екстериторијалне организације и тијела															0
0	Непознато															0
УКУПНО		216	227	105	126	72	94	128	174	83	106	83	103	81	93	1.691

**ПРЕГЛЕД БРИСАНИХ ЛИЦА СА ЕВИДЕНЦИЈЕ ЗБОГ ЗАПОСЛЕЊА И ОБАВЉАЊА
ПРИВАТНЕ ДЈЕЛАТНОСТИ ПО ДЈЕЛАТНОСТИ ЗАПОСЛЕЊА И СТЕПЕНУ СТРУЧНЕ
СПРЕМЕ
Т19**

Назив		1. НК		2.ПК/НСС		3. КВ		4. ССС		5. ВКВ		6. ВШС		7. ВСС		Укупно
		М	Ж	М	Ж	М	Ж	М	Ж	М	Ж	М	Ж	М	Ж	
A	Пољопривреда, лов и шумарство	3	4			2		2	2					1	2	16
B	Рибарство					1										1
C	Рударство	1				2	2		1							6
D	Прерађивачка индустрија	40	39	1	1	69	56	67	61	1	1		3	7	18	364
E	Снабдијевање електричном енергијом, гасом и водом	1		1		5	2	8	6	1				9	9	42
F	Грађевинарство	16				40	3	25	4				1	2	5	96
G	Трговина	10	10	1	3	59	66	43	131				4	11	30	368
H	Угоститељство	3	16		1	18	22	30	41	1		1	2	3	11	149
I	Саобраћај, складиштење и везе	6		2		29	1	25	5					2	4	74
J	Финансијско посредовање						1		9					5	10	25
K	Пословање некретнинама, изнајмљивање и пословне услуге	4	3			5		6	6			1		8	21	54
L	Јавна управа и одбрана; обавезно социјално осигурање		1				1	13	15			1		17	37	85
M	Образовање					2	1	5	7		1		1	4	18	39
N	Здравствена и социјална заштита		5		1	1	3	8	30					2	17	67
O	Остале јавне, друштвене, социјалне и личне услужне дјелатности	15	15	1	3	50	24	47	86			2	2	22	38	305
P	Приватна домаћинства са запосленим лицима															0
Q	Екстериторијалне организације и тијела															0
0	Непознато															0
УКУПНО		99	93	6	9	283	182	279	404	3	2	5	13	93	220	1.691

**ПРЕГЛЕД НЕЗАПОСЛЕНИХ ЛИЦА СА ИНВАЛИДИТЕТОМ ПРЕМА СТАТУСУ
ИНВАЛИДНОСТИ И ФИЛИЈАЛАМА**

T20

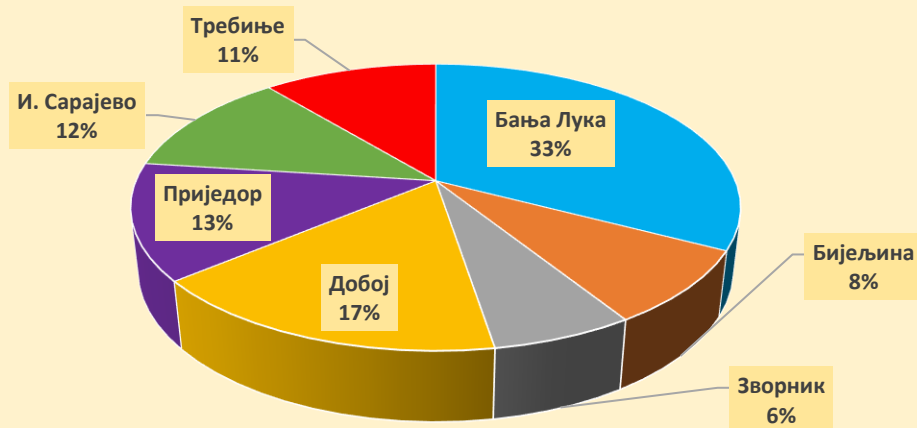
ФИЛИЈАЛА								
Статус инвалидности	Укупно	Бања Лука	Бијељина	Зворник	Добој	Приједор	И. Сарајево	Требиње
1. Ратни војни инвалид	866	311	59	50	142	114	98	92
2. Војномирнодоп. инвалид	4	2		1			1	
3. Инвалид рада	30	8	3	2	4	2	6	5
4. Категоризована инвал.	124	27	20	12	26	18	12	9
5. Цивилна жртва рата	21	3	2		2	3	7	4
6. Остали инвалиди	100	23	12	8	15	13	13	16
Укупно лица са Инвалидитетом	1.145	374	96	73	189	150	137	126

**ПРЕГЛЕД НЕЗАПОСЛЕНИХ ЛИЦА СА ИНВАЛИДИТЕТОМ ПО СТЕПЕНУ СТРУЧНЕ
СПРЕМЕ И ФИЛИЈАЛАМА**

T21

ФИЛИЈАЛА								
Назив	Укупно	Бања Лука	Бијељина	Зворник	Добој	Приједор	И. Сарајево	Требиње
1. НК	307	104	21	19	55	59	23	26
2. ПК/НСС	35	12	4	1	5	6	4	3
3. КВ	528	172	49	36	90	57	62	62
4. ССС	212	67	17	14	30	20	34	30
5. ВКВ	21	6	1	2	2	4	4	2
6. ВШС	11	4		1	3	1	1	1
7. ВСС	31	9	4		4	3	9	2
УКУПНО	1.145	374	96	73	189	150	137	126

Графикон 7 Преглед незапослених лица са инвалидитетом



ПРЕГЛЕД ИЗДАТИХ РАДНИХ ДОЗВОЛА ПО ФИЛИЈАЛАМА

T22

Издате радне дозволе	Тип дозволе						УКУПНО
	Не улази у квоту		Не улази у квоту Укупно	Улази у квоту		Улази у квоту Укупно	
	нови	продужење		нови	продужење		
Бања Лука	12	9	21	42	8	50	71
Бијељина		3	3	6		6	9
Добој	3	5	8	12	3	15	23
И. Сарајево	5	1	6	3		3	9
Приједор	3	2	5		2	2	7
Требиње	6		6				6
Зворник		1	1	1	1	2	3
Укупно	29	21	50	64	14	78	128



ЈУ Завод за запошљавање Републике Српске