



РЕПУБЛИКА СРПСКА
ЈУ ЗАВОД ЗА ЗАПОШЉАВАЊЕ
РЕПУБЛИКЕ СРПСКЕ

МЈЕСЕЧНИ СТАТИСТИЧКИ БИЛТЕН

ЈАНУАР 2025.

Пале, фебруар 2025.

Издавач:	ЈУ Завод за запошљавање Републике Српске 71 420 Пале, Српских ратника бр. 30
За издавача:	Директор Дамјан Шкипина
Припремили:	Вера Љубичић
Уредништво:	Зоран Елек
Контакт телефон:	057/227-550
Имејл:	kabinet@zzzrs.net
Припрема и обрада:	Сектор за информатику, анализу, информисање и односе са јавношћу
Интернет адреса:	www.zzzrs.net

САДРЖАЈ

	страница
УВОДНЕ НАПОМЕНЕ	
О Заводу	5
Извори и метод прикупљања података	6
Обухватност	6
Статистички преглед	7
НЕЗАПОСЛЕНИ, НОВОПРИЈАВЉЕНИ И ЗАПОСЛЕНИ	
Преглед незапослених лица, новопријављених лица и запослених лица са евиденције	8
Стање на евиденцији закључно са 31. 1. 2025. г. (незапослена лица)	9
Преглед стања према степену стручног образовања по филијалама, јануар 2025. г.	10
Преглед незапослених лица према годинама старости, полу и филијалама, јануар 2025. г.	11
Преглед незапослених лица према годинама старости, полу и степену образовања, јануар 2025. г.	12
Преглед незапослених лица – активна понуда на евиденцији према дужини чекања, полу и степену образовања, јануар 2025. г.	13
Преглед незапослених лица по бироима, полу и степену стручног образовања, јануар 2025. г.	14
Преглед активних тражилаца запослења са III степеном стручне спреме по струкама и филијалама, јануар 2025. г.	18
Преглед активних тражилаца запослења са IV степеном стручне спреме по струкама и филијалама, јануар 2025. г.	19
Преглед активних тражилаца запослења са V степеном стручне спреме по струкама и филијалама, јануар 2025. г.	20
Преглед активних тражилаца запослења са VI степеном стручне спреме по струкама и филијалама, јануар 2025. г.	21
Преглед активних тражилаца запослења са VII степеном стручне спреме по струкама и филијалама, јануар 2025. г.	23

ПРИЈАВЉЕНА ЛИЦА НА ЕВИДЕНЦИЈИ

Преглед пријављених лица на евиденцију по степену стручне спреме, полу и филијалама, јануар 2025. г.	26
Преглед броја пријављених на евиденцију према разлозима пријављивања, јануар 2025. г.	27
Преглед по дјелатностима пријављених лица са радним искуством на евиденцији, јануар 2025. г.	27

БРИСАНИ, ЗАПОШЉАВАЊЕ И ПРЕСТАНАК ВОЂЕЊА ЕВИДЕНЦИЈЕ

Преглед разлога престанка вођења евиденције, јануар 2025. г.	28
Преглед брисаних лица са евиденције због запослења и обављања самосталне дјелатности по степену стручне спреме, полу и филијалама, јануар 2025. г.	30
Преглед стања брисаних лица са евиденције због запослења и обављања приватне дјелатности по дјелатности запослења, филијалама и полу, јануар 2025. г.	30
Преглед стања брисаних лица са евиденције због запослења и обављања приватне дјелатности по дјелатности запослења и степену стручне спреме, јануар 2025. г.	31

ЛИЦА СА ИНВАЛИДИТЕТОМ

Преглед незапослених лица са инвалидитетом према статусу инвалидности и филијалама, јануар 2025. г.	33
Преглед незапослених лица са инвалидитетом по степену стручне спреме и филијалама, јануар 2025. г.	33

РАДНЕ ДОЗВОЛЕ

Преглед издатих радних дозвола, јануар 2025. г.	34
---	----

О ЗАВОДУ

Завод за запошљавање Републике Српске је јавна установа основана у складу са Законом о посредовању у запошљавању и правима за вријеме незапослености („Службени гласник Републике Српске”, број: 30/10, 102/12 и 94/19).

ЈУ Завод за запошљавање Републике Српске кључна је организација на тржишту рада, не само као посредник у запошљавању и информацијама о радној снази већ и као партнер, поспјешујући фактор, катализатор пуне запослености и развоја програма запошљавања.

Завод посредује између послодаваца и незапослених лица како би пружио помоћ незапосленима да у што краћем року нађу посао и прилагоде своје квалификације и вјештине захтјевима тржишта рада те обезбјеђује одговарајућу материјалну сигурност за вријеме незапослености.

Што се тиче пружања услуга послодавцима, мисија Завода је да им обезбиједи одговарајуће људске потенцијале за успјешно пословање њихових организација.

Када је ријеч о територијалној организацији, ЈУ Завод за запошљавање Републике Српске чине централна служба, седам филијала и 58 бироа.

УВОДНЕ НАПОМЕНЕ

Статистички извјештаји о броју и структури тражилаца запослења са евиденције Завода за запошљавање Републике Српске, пријављеним слободним радним мјестима, као и свим промјенама на евиденцијама узимају се из базе података Завода првих дана у мјесецу за претходни мјесец.

Подаци о регистрованој незапослености и запошљавању уз посредовање Завода прикупљају се на основу Закона о евиденцијама у области рада и здравственог осигурања и Закона о посредовању у запошљавању и правима за вријеме незапослености те Правилника о условима, критеријумима и начину спровођења мјера активне политике запошљавања.

ИЗВОРИ И МЕТОД ПРИКУПЉАЊА ПОДАТАКА

Извор података који се користе у изради статистичког прегледа јесте Завод за запошљавање Републике Српске.

Подаци о тражиоцима запослења добијају се непосредном пријавом лица на евиденцију Завода за запошљавање, а подаци о слободним радним мјестима добијају се пријавом потребе за радницима коју подносе послодавци. Подаци о запошљавању добијају се Извјештајем о заснивању радног односа. Подаци о реализацији потребе за запошљавањем воде се према сједишту послодавца.

ОБУХВАТНОСТ

Завод за запошљавање приказује податке у Мјесечном статистичком билтену у складу са територијалном организацијом Републике Српске и организационом структуром Завода (ниво 7 филијала и 58 бироа за запошљавање).

МЕТОДОЛОШКА ПОЈАШЊЕЊА И ДЕФИНИЦИЈЕ

НЕЗАПОСЛЕНО ЛИЦЕ је лице пријављено на евиденцију Завода за запошљавање, старости од 15 до 65 година, способно или ограничено способно за рад, које није у радном односу или које на други начин није остварило право на рад.

ЛИЦА КОЈА ПРВИ ПУТ ТРАЖЕ ЗАПОСЛЕЊЕ су евидентирана лица у бироима Завода која раније нису била у радном односу.

БРИСАНИ И ПРЕСТАНАК ВОЂЕЊА ЕВИДЕНЦИЈЕ – лица која у извјештајном периоду нису извршила своју обавезу према Заводу и лица која су се престала водити на евиденцији услед неког од разлога дефинисаних Законом, као што је заснивање радног односа, одјава са евиденције, стицање услова за пензију и др.

КОРИСНИЦИ НОВЧАНЕ НАКНАДЕ су незапослена лица евидентирана у републичким бироима која су према одредбама Закона остварила ово право (**Закон о посредовању у запошљавању и правима за вријеме незапослености**, „Службени гласник Републике Српске”, број: 30/10, 102/12 и 94/19).

НОВОПРИЈАВЉЕНА ЛИЦА представљају укупан број лица која су се током извјештајног периода пријавила на евиденцију Завода као лица која траже запослење.

ЗАПОСЛЕНИ СА ЕВИДЕНЦИЈЕ су лица која су се запослила у земљи или иностранству током извјештајног мјесеца, а била су евидентирана у службама.

СКРАЋЕНИЦЕ

Ж – жене

М – мушкарци

РО – радни однос

НК – неквалификовани радник

ПК – полуквалификовани радник

КВ – квалификовани радник

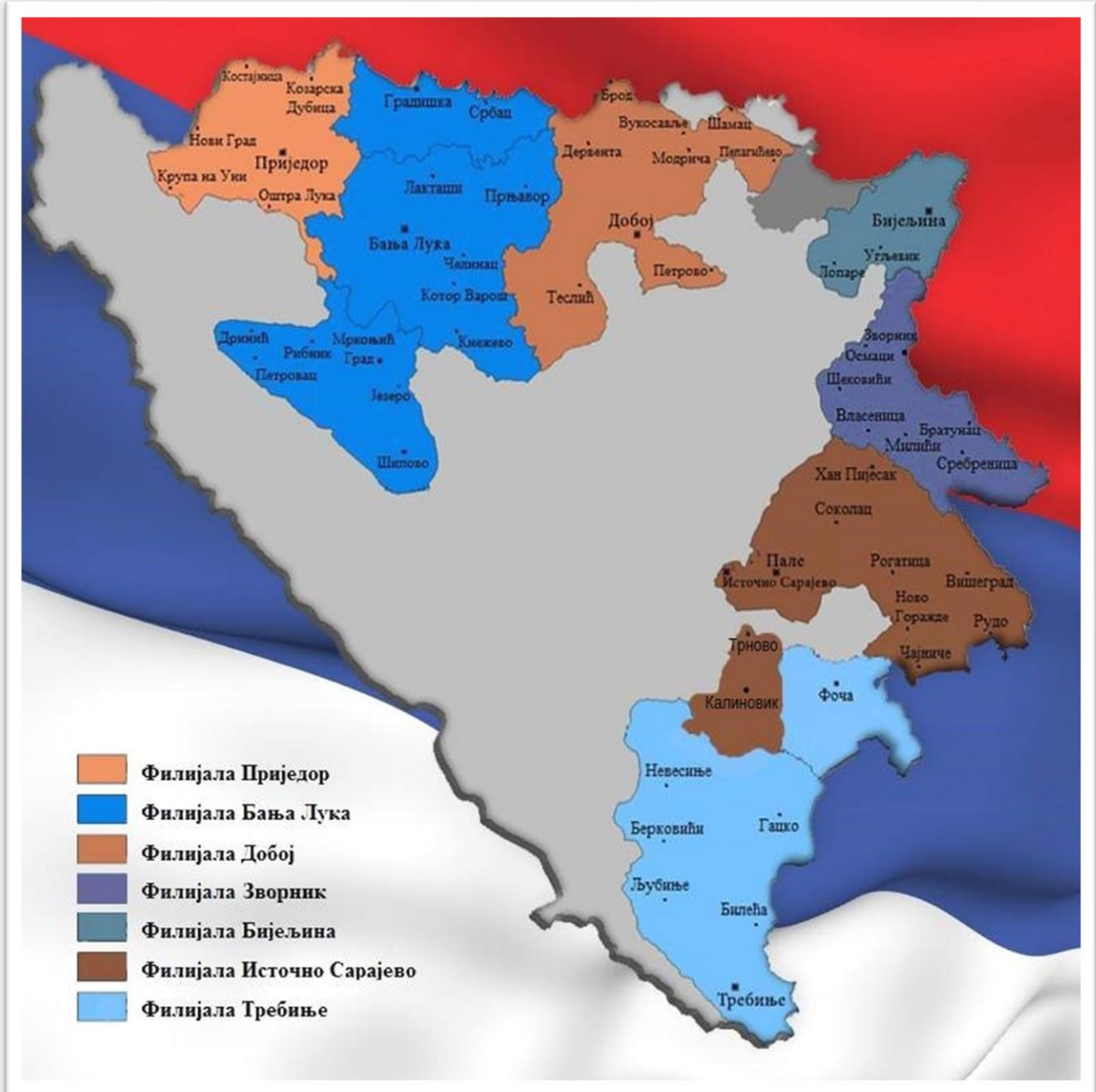
ВКВ – висококвалификовани радник

ССС – средња стручна спрема

ВШС – виша стручна спрема

ВСС – висока стручна спрема

КАРТА



СТАТИСТИЧКИ ПРЕГЛЕД

Незапосленост

На евиденцији незапослених ЈУ Завод за запошљавање Републике Српске закључно са 31. 1. 2025. године евидентирано је 53.956 незапослених лица. Број незапослених жена у укупном броју незапослених износи 28.881, док је мушкараца 25.075. Од укупног броја незапослених 43.150 лица су са стручном спремом, док је 10.806 без стручне спреме. На евиденцији незапослених регистровано је 9.612 лица старосне доби од 15 до 30 година, 16.151 лица од 30 до 45 година, 20.855 лица од 45 до 60 година, 7.316 лица од 60 до 65 година те 22 лица у 65-тој години.

Незапосленост по филијалама

Највећи број незапослених регистрован је у Филијали Бања Лука – 11.610 лица, затим у Филијали Источно Сарајево – 8.506, у Филијали Зворник – 8.407, у Филијали Добој – 7.646, у Филијали Требиње – 7.473 незапослено лице, у Филијали Бијељина – 5.843, док је на подручју Филијале Приједор евидентирано 4.471 незапослених лица.

Квалификациона структура незапослених

Међу незапосленима највише их је са ССС – 17.725, КВ радника – 17.498, НК радника – 10.806, са ВСС – 6.430, ПК радника – 746, са ВШС – 548 и ВКВ радника – 203.

Пријављени на евиденцију незапослених

На евиденцију незапослених пријавило се 2.847 лица, од чега 431 лица нема радни стаж, а 2.416 пријављених лица имају претходни радни стаж, што у поређењу с претходним мјесецем представља више пријављених за 476 лица. Највише пријављених регистровано је у Филијали Бања Лука – 799, Добоју – 535, Бијељини – 378, Зворнику – 349, Источно Сарајеву – 305, Приједору – 262 и Требињу – 219 лица.

Квалификациона структура лица пријављених на евиденцију незапослених

Највише пријављених су лица са ССС – 1.003, КВ лица – 874, лица са ВСС – 502, НК – 416, ПК – 28, лица са ВШС – 15 и ВКВ – 9 лица.

Лица брисана са евиденције због запослења

Са евиденције Завода за запошљавање укупно је брисано 2.471 лице по разним основама, од чега је због запослења брисано 1.147 лица. Од укупног броја брисаних због запослења 289 лица је запослено на подручју Филијале Бања Лука, у Источно Сарајеву је запослено 220 лица, 197 лица на подручју Филијале Добој, у Бијељини 146, у Требињу 115, у Зворнику 109 и Приједору 71 лица. Према стручној спреми највише запослених лица је са ССС – 397, ВСС – 379, КВ – 262, НК – 93, ПК/НСС – 9, са ВШС – 6 и ВКВ – 1 лица.

Радне дозволе

Страним држављанима одобрено је 98 радних дозвола.

Огласи за слободна радна мјеста

Завод за запошљавање објавио је на веб-страници платформа берза рада 204 конкурса за 501 радника.

**ПРЕГЛЕД НЕЗАПОСЛЕНИХ, НОВОПРИЈАВЉЕНИХ И ЗАПОСЛЕНИХ ЛИЦА СА
ЕВИДЕНЦИЈЕ**

T1

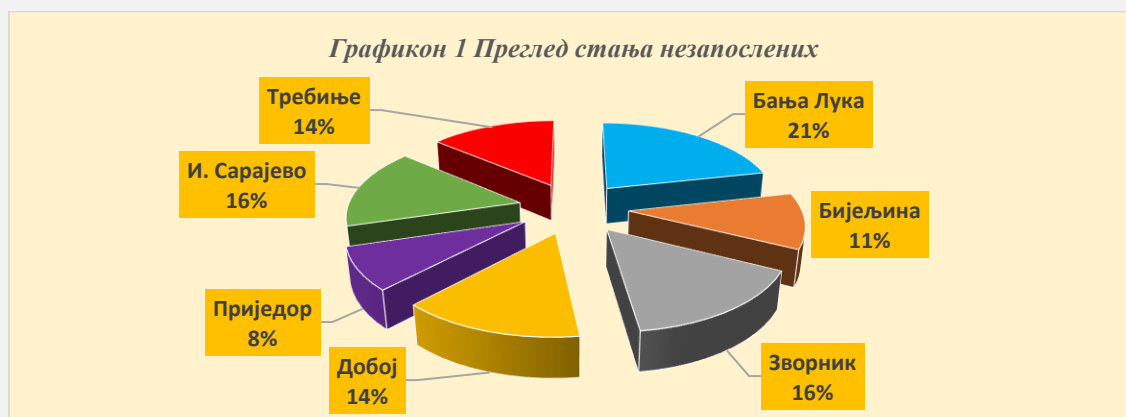
БИРО	Незапослени		Новопријављени		Брисани због запослења	
	Жене	Укупно	Жене	Укупно	Жене	Укупно
Бања Лука	2.243	4.152	169	305	72	130
Челинац	207	386	20	44	5	12
Дринић	57	109	5	11	1	1
Градишка	845	1.557	41	86	21	46
Језеро	104	170	4	8		1
Кнежево	354	669	9	23	1	5
Котор Варош	326	752	15	47	1	5
Лакташи	497	883	40	79	18	27
Мркоњић Град	288	566	13	39	1	4
Прњавор	300	527	20	39	13	25
Рибник	243	404	3	11		2
Шипово	445	778	16	48	6	14
Србац	307	652	30	59	13	17
И. Дрвар	1	5				
Бијељина	2.564	4.365	153	302	69	126
Братунац	947	1.807	22	51	10	26
Лопаре	308	609	7	24	4	10
Милићи	418	703	24	49	9	12
Осмаци	147	311	5	19		3
Шековићи	300	585	9	28	7	9
Сребреница	597	1.305	4	15	7	11
Угљевик	578	869	27	52	6	10
Власеница	261	513	12	24	8	14
Зворник	1.776	3.183	87	163	19	34
Добој	1.227	2.130	97	175	33	55
Брод	276	502	18	43	15	28
Дервента	245	480	26	59	14	23
Модрича	489	904	41	80	23	37
Петрово	287	481	9	16	6	10
Шамац	459	839	19	28	11	17
Теслић	802	1.677	44	106	7	18
Пелагићево	160	335	2	9	2	4
Станари	169	298	8	19	3	5
Приједор	1.121	2.294	81	167	24	37
Костајница	130	281	8	12	6	7
Коз.Дубица	265	565	19	31	10	10
Крупа на Уни	79	243		2		
Нови Град	278	612	19	45	7	14

Оштра Лука	181	476	2	5	2	3
Пале	622	1.149	31	59	35	59
И.Н.Сарајево	490	838	31	55	32	44
И.Илиџа	473	940	21	45	15	34
Трново	48	90	1	4	3	5
Соколац	527	940	13	24	4	15
Рогатица	542	1.042	21	44	12	16
Хан Пијасак	155	256	3	10	3	7
Чајниче	341	668	8	17	6	12
Ново Горажде	75	166	2	3	2	4
Рудо	607	1.253	11	19	2	2
Вишеград	449	937	4	22	10	16
И. С. Град	39	100				1
Требиње	881	1.517	49	80	30	48
Љубиње	170	337	5	8	3	4
Билећа	664	1.302	7	22	9	17
Гацко	375	502	6	9	1	1
Берковићи	149	296	3	4	3	4
Невесиње	964	1.821	19	35	7	16
Фоча	954	1.698	42	61	17	25
Калиновик	75	127	2	3	4	5
Укупно	28.881	53.956	1.407	2.847	652	1.147

СТАЊЕ НА ЕВИДЕНЦИЈИ НЕЗАПОСЛЕНИХ ЛИЦА 31.1. 2025. ГОДИНЕ

T2

Филијала	Бања Лука	Бијељина	Зворник	Добој	Приједор	И. Сарајево	Требиње	Укупно
Стање на евиденцији	11.610	5.843	8.407	7.646	4.471	8.506	7.473	53.956



ПРЕГЛЕД СТАЊА ПРЕМА СТЕПЕНУ СТРУЧНОГ ОБРАЗОВАЊА И ФИЛИЈАЛАМА

T3

Степен стручног образовања	Пол	Укупно	Бања Лука	Бијељина	Зворник	Добој	Приједор	И. Сарајево	Требније
1.НК	м	5.724	1.061	442	1.345	1.063	683	592	538
1.НК	ж	5.082	972	474	1.248	865	382	594	547
1.НК Укупно		10.806	2.033	916	2.593	1.928	1.065	1.186	1.085
2. ПК-НСС	м	327	86	68	42	60	27	22	22
2. ПК-НСС	ж	419	62	135	78	60	16	49	19
2. ПК-НСС Укупно		746	148	203	120	120	43	71	41
3.КВ	м	10.322	2.263	1.032	1.576	1.476	980	1.675	1.320
3.КВ	ж	7.176	1.702	716	1.017	1.082	536	932	1.191
3.КВ Укупно		17.498	3.965	1.748	2.593	2.558	1.516	2.607	2.511
4.ССС	м	6.427	1.375	584	752	728	593	1.298	1.097
4.ССС	ж	11.298	2.285	1.406	1.585	1.660	804	1.903	1.655
4.ССС Укупно		17.725	3.660	1.990	2.337	2.388	1.397	3.201	2.752
5.ВКВ	м	169	30	25	12	22	13	42	25
5.ВКВ	ж	34	12	5	3	3	2	6	3
5.ВКВ Укупно		203	42	30	15	25	15	48	28
6.ВШС	м	192	57	24	22	15	14	31	29
6.ВШС	ж	339	58	48	41	30	34	56	72
6.ВШС Укупно		531	115	72	63	45	48	87	101
6.ВШС-сп	м	9		1	3		1	2	2
6.ВШС-сп	ж	8		1		1		1	5
6.ВШС-сп Укупно		17	0	2	3	1	1	3	7
71.ВСС-180 ЕЦТС	м	341	98	23	38	27	16	91	48
71.ВСС-180 ЕЦТС	ж	706	222	77	58	73	80	125	71
71.ВСС-180ЕЦТС Укупно		1.047	320	100	96	100	96	216	119
72.ВСС-240ЕЦТС 4г,5г,6г	м	1.409	384	168	156	129	76	286	210
72.ВСС-240ЕЦТС 4г,5г,6г	ж	3.472	829	538	367	305	186	713	534
72.ВСС-240ЕЦТС 4г,5г,6г Укупно		4.881	1.213	706	523	434	262	999	744
73.мастер 300 ЕТЦС	м	117	23	21	14	8	11	20	20
73.мастер 300 ЕТЦС	ж	286	48	47	46	31	10	50	54

73.мастер 300 ЕЦС Укупно		403	71	68	60	39	21	70	74
74.магистар	м	16	6	2		2	2	1	3
74.магистар	ж	17	9		1			6	1
74.магистар Укупно		33	15	2	1	2	2	7	4
75.ВСС-360 ЕЦС	м	12	3	2	1	2	1	1	2
75.ВСС-360 ЕЦС	ж	36	14	3	2	4	4	6	3
75.ВСС-360 ЕЦС Укупно		48	17	5	3	6	5	7	5
8- доктори наука	м	10	7	1				2	
8- доктори наука	ж	8	4					2	2
8-доктори наука Укупно		18	11	1	0	0	0	4	2
УКУПНО		53.956	11.610	5.843	8.407	7.646	4.471	8.506	7.473

ПРЕГЛЕД НЕЗАПОСЛЕНИХ ЛИЦА ПРЕМА ГОДИНАМА СТАРОСТИ, ПОЛУ И ФИЛИЈАЛАМА

T4

Године старости	Пол	Укупно	Бања Лука	Бијељина	Зворник	Добој	Приједор	И. Сарајево	Требниње
15 до 18	М	5		2			3		
15 до 18	Ж	3		1				1	1
15 до 18 Укупно		8	0	3	0	0	3	1	1
18-20	М	539	127	51	90	100	89	31	51
18-20	Ж	386	87	38	68	95	52	18	28
18-20 Укупно		925	214	89	158	195	141	49	79
20-24	М	1.312	278	126	194	188	164	204	158
20-24	Ж	1.459	315	171	228	244	158	165	178
20-24 Укупно		2.771	593	297	422	432	322	369	336
24-27	М	960	224	91	122	117	82	169	155
24-27	Ж	1.767	374	198	285	268	131	236	275
24-27 Укупно		2.727	598	289	407	385	213	405	430
27-30	М	1.091	199	106	146	146	97	200	197
27-30	Ж	2.090	451	252	282	326	135	337	307
27-30 Укупно		3.181	650	358	428	472	232	537	504
30-35	М	1.789	340	174	246	197	174	370	288
30-35	Ж	3.280	712	432	505	440	219	514	458
30-35 Укупно		5.069	1.052	606	751	637	393	884	746
35-40	М	2.054	404	201	367	221	202	392	267
35-40	Ж	3.364	691	408	592	437	225	544	467
35-40 Укупно		5.418	1.095	609	959	658	427	936	734
40-45	М	2.524	521	222	458	273	198	471	381
40-45	Ж	3.140	656	346	585	413	224	499	417
40-45 Укупно		5.664	1.177	568	1.043	686	422	970	798
45-50	М	2.884	600	227	524	382	294	473	384
45-50	Ж	3.315	696	357	590	493	242	451	486
45-50 Укупно		6.199	1.296	584	1.114	875	536	924	870
50-55	М	3.494	749	294	632	532	356	501	430
50-55	Ж	3.318	718	384	527	456	236	477	520
50-55 Укупно		6.812	1.467	678	1.159	988	592	978	950
55-60	М	4.292	987	439	619	682	389	651	525
55-60	Ж	3.552	784	454	437	459	228	593	597
55-60 Укупно		7.844	1.771	893	1.056	1.141	617	1.244	1.122
60-65	М	4.131	964	460	563	694	369	601	480
60-65	Ж	3.207	733	409	347	483	204	608	423
60-65 Укупно		7.338	1.697	869	910	1.177	573	1.209	903
УКУПНО		53.956	11.610	5.843	8.407	7.646	4.471	8.506	7.473

ПРЕГЛЕД НЕЗАПОСЛЕНИХ ЛИЦА ПРЕМА ГОДИНАМА СТАРОСТИ, ПОЛУ И СТЕПЕНУ ОБРАЗОВАЊА

T5

Године старости	Пол	Укупно	1. НК	2.ПК-НСС	3. КВ	4. ССС	5. ВКВ	6. ВШС	7. ВСС
15 до 18	М	5	5						
15 до 18	Ж	3	3						
15 до 18 Укупно		8	8	0	0	0	0	0	0
18-20	М	539	32		329	178			
18-20	Ж	386	30		98	257	1		
18-20 Укупно		925	62	0	427	435	1	0	0
20-24	М	1.312	71	3	444	758			36
20-24	Ж	1.459	108	2	229	1.002			118
20-24 Укупно		2.771	179	5	673	1.760	0	0	154
24-27	М	960	93	7	243	421			196
24-27	Ж	1.767	120	2	184	846		3	612
24-27 Укупно		2.727	213	9	427	1.267	0	3	808
27-30	М	1.091	79		290	467		1	254
27-30	Ж	2.090	137	1	249	951			752
27-30 Укупно		3.181	216	1	539	1.418	0	1	1.006
30-35	М	1.789	134	5	538	733			379
30-35	Ж	3.280	281	14	498	1.337		2	1.148
30-35 Укупно		5.069	415	19	1.036	2.070	0	2	1.527
35-40	М	2.054	273	9	871	513	4	13	371
35-40	Ж	3.364	411	33	845	1.081		45	949
35-40 Укупно		5.418	684	42	1.716	1.594	4	58	1.320
40-45	М	2.524	474	20	1.233	531	7	28	231
40-45	Ж	3.140	598	56	1.090	845	1	85	465
40-45 Укупно		5.664	1.072	76	2.323	1.376	8	113	696
45-50	М	2.884	893	43	1.208	561	11	21	147
45-50	Ж	3.315	948	67	1.032	987	3	44	234
45-50 Укупно		6.199	1.841	110	2.240	1.548	14	65	381
50-55	М	3.494	1.249	63	1.490	564	19	23	86
50-55	Ж	3.318	926	67	1.080	1.090	6	45	104
50-55 Укупно		6.812	2.175	130	2.570	1.654	25	68	190
55-60	М	4.292	1.280	100	1.974	776	44	40	78
55-60	Ж	3.552	742	72	1.215	1.397	10	47	69
55-60 Укупно		7.844	2.022	172	3.189	2.173	54	87	147
60-65	М	4.131	1.141	77	1.702	925	84	75	127
60-65	Ж	3.207	778	105	656	1.505	13	76	74
60-65 Укупно		7.338	1.919	182	2.358	2.430	97	151	201
УКУПНО		53.956	10.806	746	17.498	17.725	203	548	6.430

**ПРЕГЛЕД НЕЗАПОСЛЕНИХ ЛИЦА ПРЕМА ДУЖИНИ ЧЕКАЊА НА ЕВИДЕНЦИЈИ,
ПОЛУ И СТЕПЕНУ ОБРАЗОВАЊА**

T6

Дужина чекања	Пол	Укупно	1. НК	2. ПК/НСС	3. КВ	4. ССС	5. ВКВ	6. ВШС	7. ВСС
1.0-6 мјесеци	м	5.345	852	54	2.086	1.697	18	25	613
1.0-6 мјесеци	ж	5.820	732	52	1.224	2.328	10	45	1.429
1.0-6 мјесеци Укупно		11.165	1.584	106	3.310	4.025	28	70	2.042
2. 6-9 мјесеци	м	1.362	203	10	532	458	7	13	139
2. 6-9 мјесеци	ж	1.578	203	22	366	686	1	9	291
2. 6-9 мјесеци Укупно		2.940	406	32	898	1.144	8	22	430
3. 9-12 мјесеци	м	1.164	205	16	490	321	7	6	119
3. 9-12 мјесеци	ж	1.445	204	22	338	578		17	286
3. 9-12 мјесеци Укупно		2.609	409	38	828	899	7	23	405
4. 12-18 мјесеци	м	2.199	394	14	932	608	22	18	211
4. 12-18 мјесеци	ж	2.302	347	20	508	887	2	18	520
4. 12-18 мјесеци Укупно		4.501	741	34	1.440	1.495	24	36	731
5. 18-24 мјесеци	м	1.600	354	19	660	418	9	9	131
5. 18-24 мјесеци	ж	1.697	288	20	389	650		21	329
5. 18-24 мјесеци Укупно		3.297	642	39	1.049	1.068	9	30	460
6. 2г-3г	м	2.676	638	36	1.177	624	13	23	165
6. 2г-3г	ж	2.984	661	37	683	1.139	5	39	420
6. 2г-3г Укупно		5.660	1.299	73	1.860	1.763	18	62	585
7. 3г-5г	м	3.479	1.042	55	1.397	722	30	28	205
7. 3г-5г	ж	3.854	827	58	954	1.454	2	46	513
7. 3г-5г Укупно		7.333	1.869	113	2.351	2.176	32	74	718
8. 5г-7г	м	1.528	360	26	620	389	9	17	107
8. 5г-7г	ж	2.022	334	25	510	811	3	30	309
8. 5г-7г Укупно		3.550	694	51	1.130	1.200	12	47	416
9. 7г-9г	м	882	192	12	350	232	10	7	79
9. 7г-9г	ж	1.106	188	11	270	472		11	154
9. 7г-9г Укупно		1.988	380	23	620	704	10	18	233
10. 9г и више	м	4.840	1.484	85	2.078	958	44	55	136
10. 9г и више	ж	6.073	1.298	152	1.934	2.293	11	111	274
10. 9г и више Укупно		10.913	2.782	237	4.012	3.251	55	166	410
УКУПНО		53.956	10.806	746	17.498	17.725	203	548	6.430

**ПРЕГЛЕД НЕЗАПОСЛЕНИХ ЛИЦА ПО БИРОИМА, ПОЛУ И СТЕПЕНУ СТРУЧНОГ
ОБРАЗОВАЊА**

T7

БИРО	Пол	Укупно	1. НК	2.ПК/НСС	3. КВ	4.ССС	5.ВКВ	6.ВШС	7.ВСС
Бања Лука	м	1909	232	29	723	552	20	32	321
Бања Лука	ж	2243	195	24	422	867	9	33	693
Бања Лука Тотал		4152	427	53	1145	1419	29	65	1014
Челинац	м	179	41	2	80	51	1		4
Челинац	ж	207	46	1	58	71		1	30
Челинац Тотал		386	87	3	138	122	1	1	34
Дринић	м	52	18		22	11			1
Дринић	ж	57	7		19	23		2	6
Дринић Тотал		109	25	0	41	34	0	2	7
Градишка	м	712	157	17	315	163	3	9	48
Градишка	ж	845	123	17	281	313	2	4	105
Градишка Тотал		1557	280	34	596	476	5	13	153
Језеро	м	66	33		24	8			1
Језеро	ж	104	46		26	26		1	5
Језеро Тотал		170	79	0	50	34	0	1	6
Кнежево	м	315	94	7	129	73	3	1	8
Кнежево	ж	354	130	3	116	90			15
Кнежево Тотал		669	224	10	245	163	3	1	23
Котор Варош	м	426	108	5	203	97		1	12
Котор Варош	ж	326	73		117	108			28
Котор Варош Тотал		752	181	5	320	205	0	1	40
Лакташи	м	386	51	9	169	111	2	3	41
Лакташи	ж	497	60	8	131	205		2	91
Лакташи Тотал		883	111	17	300	316	2	5	132
Мркоњић Град	м	278	57	7	130	57		5	22
Мркоњић Град	ж	288	37	1	83	115		1	51
Мркоњић Град Тотал		566	94	8	213	172	0	6	73
Прњавор	м	227	47	1	101	53		1	24
Прњавор	ж	300	43	3	102	107		6	39
Прњавор Тотал		527	90	4	203	160	0	7	63
Рибник	м	161	47		71	40	1		2
Рибник	ж	243	59	1	69	100			14
Рибник Тотал		404	106	1	140	140	1	0	16
Шипово	м	333	86	4	157	74		1	11
Шипово	ж	445	95	3	168	150		5	24
Шипово Тотал		778	181	7	325	224	0	6	35
Србац	м	345	90	5	136	85		4	25

Србац	ж	307	58	1	109	110	1	3	25
Србац Тотал		652	148	6	245	195	1	7	50
И.Дрвар	м	4			3				1
И.Дрвар	ж	1			1				
И.Дрвар Тотал		5	0	0	4	0	0	0	1
Бијељина	м	1801	279	56	786	459	21	21	179
Бијељина	ж	2564	297	110	522	1067	2	43	523
Бијељина Тотал		4365	576	166	1308	1526	23	64	702
Братунац	м	860	295	7	340	167	5	5	41
Братунац	ж	947	356	25	200	305	1	5	55
Братунац Тотал		1807	651	32	540	472	6	10	96
Лопаре	м	301	88	6	126	57	4	1	19
Лопаре	ж	308	51	5	78	117	3	1	53
Лопаре Тотал		609	139	11	204	174	7	2	72
Милићи	м	285	75	7	134	51		4	14
Милићи	ж	418	103	12	89	164		2	48
Милићи Тотал		703	178	19	223	215	0	6	62
Осмаци	м	164	57	1	71	27		2	6
Осмаци	ж	147	58	3	37	39			10
Осмаци Тотал		311	115	4	108	66	0	2	16
Шековићи	м	285	55		149	63		3	15
Шековићи	ж	300	80	1	67	121		6	25
Шековићи Тотал		585	135	1	216	184	0	9	40
Сребреница	м	708	287	13	257	113	1	1	36
Сребреница	ж	597	248	12	93	175		2	67
Сребреница Тотал		1305	535	25	350	288	1	3	103
Угљевик	м	291	75	6	120	68		3	19
Угљевик	ж	578	126	20	116	222		5	89
Угљевик Тотал		869	201	26	236	290	0	8	108
Власеница	м	252	77	6	95	58			16
Власеница	ж	261	30	5	66	121		2	37
Власеница Тотал		513	107	11	161	179	0	2	53
Зворник	м	1407	499	8	530	273	6	10	81
Зворник	ж	1776	373	20	465	660	2	24	232
Зворник Тотал		3183	872	28	995	933	8	34	313
Добој	м	903	265	17	362	185	9	4	61
Добој	ж	1227	234	14	328	512	1	9	129
Добој Тотал		2130	499	31	690	697	10	13	190
Брод	м	226	42	7	97	57	6	1	16
Брод	ж	276	30	4	75	116	2	3	46
Брод Тотал		502	72	11	172	173	8	4	62
Дервента	м	235	52	2	99	66	3	1	12

Дервента	ж	245	29	5	55	115			41
Дервента Тотал		480	81	7	154	181	3	1	53
Модрича	м	415	115	5	174	93	1	3	24
Модрича	ж	489	86	6	118	211		1	67
Модрича Тотал		904	201	11	292	304	1	4	91
Петрово	м	194	41		97	53			3
Петрово	ж	287	76	3	58	133		1	16
Петрово Тотал		481	117	3	155	186	0	1	19
Шамац	м	380	119	6	159	81		3	12
Шамац	ж	459	123	20	92	182		11	31
Шамац Тотал		839	242	26	251	263	0	14	43
Теслић	м	875	297	23	375	149	2	1	28
Теслић	ж	802	184	7	252	289		3	67
Теслић Тотал		1677	481	30	627	438	2	4	95
Пелагићево	м	175	77		65	24		2	7
Пелагићево	ж	160	61		51	39		2	7
Пелагићево Тотал		335	138	0	116	63	0	4	14
Станари	м	129	55		48	20	1		5
Станари	ж	169	42	1	53	63		1	9
Станари Тотал		298	97	1	101	83	1	1	14
Приједор	м	1173	216	13	503	361	9	7	64
Приједор	ж	1121	166	5	272	468	2	20	188
Приједор Тотал		2294	382	18	775	829	11	27	252
Костајница	м	151	45	2	57	38		3	6
Костајница	ж	130	33		32	48		4	13
Костајница Тотал		281	78	2	89	86	0	7	19
Коз.Дубица	м	300	73	3	136	71	1	2	14
Коз.Дубица	ж	265	34	6	73	111		6	35
Коз.Дубица Тотал		565	107	9	209	182	1	8	49
Крупа на Уни	м	164	115	2	36	11			
Крупа на Уни	ж	79	33		30	13		1	2
Крупа на Уни Тотал		243	148	2	66	24	0	1	2
Нови Град	м	334	75	3	150	84	1	2	19
Нови Град	ж	278	47	2	77	116		3	33
Нови Град Тотал		612	122	5	227	200	1	5	52
Оштра Лука	м	295	159	4	98	28	2	1	3
Оштра Лука	ж	181	69	3	52	48			9
Оштра Лука Тотал		476	228	7	150	76	2	1	12
Пале	м	527	47	13	209	170	12	4	72
Пале	ж	622	58	4	110	232	1	10	207

Пале Тотал		1149	105	17	319	402	13	14	279
И.Н.Сарајево	м	348	43		134	107	3	6	55
И.Н.Сарајево	ж	490	40	6	77	222	1	4	140
И.Н.Сарајево Тотал		838	83	6	211	329	4	10	195
И.Илиџа	м	467	53	1	154	198	5	4	52
И.Илиџа	ж	473	32	5	93	204	2	11	126
И.Илиџа Тотал		940	85	6	247	402	7	15	178
Трново	м	42	9		15	17	1		
Трново	ж	48	5		13	21		1	8
Трново Тотал		90	14	0	28	38	1	1	8
Соколац	м	413	59	1	179	122	7	1	44
Соколац	ж	527	66	5	137	239		8	72
Соколац Тотал		940	125	6	316	361	7	9	116
Рогатица	м	500	63	1	236	158	2	5	35
Рогатица	ж	542	69	9	128	255	1	5	75
Рогатица Тотал		1042	132	10	364	413	3	10	110
Хан Пијасак	м	101	18		16	48		1	18
Хан Пијасак	ж	155	28	1	24	74		1	27
Хан Пијасак Тотал		256	46	1	40	122	0	2	45
Чајниче	м	327	58	1	142	98	1	2	25
Чајниче	ж	341	84	7	84	126		2	38
Чајниче Тотал		668	142	8	226	224	1	4	63
Ново Горажде	м	91	19		50	15		1	6
Ново Горажде	ж	75	14	2	25	29			5
Ново Горажде Тотал		166	33	2	75	44	0	1	11
Рудо	м	646	121	1	305	173		6	40
Рудо	ж	607	120	3	119	237		9	119
Рудо Тотал		1253	241	4	424	410	0	15	159
Вишеград	м	488	81	4	182	158	9	3	51
Вишеград	ж	449	62	5	102	205	1	4	70
Вишеград Тотал		937	143	9	284	363	10	7	121
И.С.Град	м	61	11		34	15	1		
И.С.Град	ж	39	5		10	14		2	8
И.С.Град Тотал		100	16	0	44	29	1	2	8
Требиње	м	636	44	3	251	224	3	10	101
Требиње	ж	881	61	2	179	361	2	27	249
Требиње Тотал		1517	105	5	430	585	5	37	350
Љубиње	м	167	40	6	61	56			4
Љубиње	ж	170	28		65	58		5	14
Љубиње Тотал		337	68	6	126	114	0	5	18
Билећа	м	638	128		238	212	9	4	47
Билећа	ж	664	109	2	180	261	1	17	94
Билећа Тотал		1302	237	2	418	473	10	21	141

Гацко	м	127	15	1	41	49	1	1	19
Гацко	ж	375	45	3	96	164		6	61
Гацко Тотал		502	60	4	137	213	1	7	80
Берковићи	м	147	44		57	41	1	1	3
Берковићи	ж	149	38		45	54		2	10
Берковићи Тотал		296	82	0	102	95	1	3	13
Невесиње	м	857	156	2	338	294	10	6	51
Невесиње	ж	964	146	3	297	397		11	110
Невесиње Тотал		1821	302	5	635	691	10	17	161
Фоча	м	744	111	10	334	221	1	9	58
Фоча	ж	954	120	9	329	360		9	127
Фоча Тотал		1698	231	19	663	581	1	18	185
Калиновик	м	52	10		19	19	1		3
Калиновик	ж	75	11	2	10	45			7
Калиновик Тотал		127	21	2	29	64	1	0	10
Тотал		53956	10806	746	17498	17725	203	548	6430

ПРЕГЛЕД НЕЗАПОСЛЕНИХ ЛИЦА СА III СТЕПЕНОМ СТРУЧНЕ СПРЕМЕ ПРЕМА СТРУКАМА И ФИЛИЈАЛАМА

T8

Струка	Укупно	Бања Лука	Бијељина	Зворник	Добој	Приједор	И. Сарајево	Требње
14 Металци	3.338	669	352	407	430	205	700	575
51 Трговци и сродни	2.921	527	351	469	524	180	352	518
16 Механичари и машинисти	2.017	422	197	359	262	231	316	230
52 Угоститељи и сродни	1.801	387	95	216	358	208	254	283
17 Електричари и енергетичари	1.330	275	156	256	197	160	177	109
25 Текстилци	1.229	369	54	158	113	92	82	361
41 Возачи и сродни	931	187	99	152	120	99	157	117
29 Вршиоци личних услуга	672	248	34	99	108	85	56	42
22 Прерађивачи дрвета	661	216	39	63	68	29	197	49
28 Прерађивачи хране и сродни	430	137	84	34	17	100	42	16
18 Грађевинари	384	84	38	77	84	25	41	35
15 Монтери и инсталатери	373	92	38	72	64	28	31	48
63 Администратори	304	45	43	23	46	23	84	40
26 Кожари и сродни	279	130	51	23	59	9	6	1
01 Пољопривредници	211	66	56	22	23	7	7	30
13 Хемичари	173	25	13	41	37	9	36	12
20 Керамичари и сродни	94	15	12	40	8	9	8	2
03 Шумари	70	7	1	6	2	2	19	33
11 Рудари и геолози	40	1	10	25	1		1	2
19 Фарбари и сродни	35	9	4	10	3	3	5	1
45 Посред.комуникација	34		5	22	1		1	5

23 Произвођачи папира	30	10	1		10	9		
91 Занимања разних дјелатности	26	17	1	1	5	1	1	
12 Металурзи и минералози	22	6	7	6	1		2	
24 Графичари и сродни	22	2	3	5	4		7	1
27 Гумари и пластичари	18	6		2	1		9	
42 Жељезничари и сродни	18	1		2	8	1	6	
21 Стаклари	16	5	1	1	2	1	5	1
81 Здравствени радници	8	2	1	2	1		2	
01 Пољопривредници-ветеринари	7	1	2		1		3	
31 Комунална и сродна зан.	4	4						
Укупно	17.498	3.965	1.748	2.593	2.558	1.516	2.607	2.511



ПРЕГЛЕД НЕЗАПОСЛЕНИХ ЛИЦА СА IV СТЕПЕНОМ СТРУЧНЕ СПРЕМЕ ПО СТРУКАМА И ФИЛИЈАЛАМА

T9

Струка	Укупно	Бања Лука	Бијељина	Зворник	Добој	Приједор	И. Сарајево	Требиње
61 Финансијски радници и економисти	3.513	599	403	495	585	184	677	570
16 Механичари и машинисти	2.313	413	219	246	152	135	512	636
92 Гимназије	2.202	428	164	230	191	86	564	539
17 Електричари и енергетичари	1.209	258	140	175	179	178	178	101
81 Здравствени радници	952	122	123	180	220	80	115	112
52 Угоститељи и сродни	926	197	56	93	170	91	246	73
01 Пољопривредници	748	186	148	54	98	103	69	90
41 Возачи и сродни	646	116	96	99	72	58	122	83
18 Грађевинари	578	153	75	104	76	46	87	37
62 Правници	528	186	60	41	55	68	34	84
63 Администратори	510	84	95	74	100	19	76	62
51 Трговци и сродни	453	94	68	30	128	29	49	55
22 Прерађивачи дрвета	452	133	16	39	84	37	120	23
13 Хемичари	396	53	38	153	48	49	38	17
03 Шумари	357	103	6	42	16	13	104	73

25 Текстилци	296	100	20	41	29	30	26	50
28 Прерађивачи хране и сродни	203	44	60	26	14	40	8	11
01 Пољопривредници-ветеринари	193	54	43	19	20	33	19	5
91 Занимања разних дјелатности	188	47	20	22	16	12	17	54
81 Здравствени радници-фармацеути	154	17	18	35	20	23	30	11
14 Металци	121	51	8	15	24	10	10	3
45 Посред.комуникација	117	31	20	41	1	1	14	9
29 Вршиоци личних услуга	99	54	8	5	14	2	12	4
81 Здравствени радници-стоматолози	97	15	3	6	23	17	19	14
11 Рудар и геолози	91	3	22	34	7	12	1	12
24 Графичари и сродни	71	34	10	8	3	3	8	5
71 Педагози и андрагози	57	19	10	3	5	11	6	3
26 Кожари и сродни	56	21	18	2	11	1	3	
42 Жељезничари и сродни	53	2	2	3	20	5	16	5
74 Умјетници	49	18	11	4	1	7	5	3
65 Официри и сродни	28	9	2	2	1	4	6	4
12 Металурзи и минералози	20		7	9		1	1	2
44 Авијатичари и сродни	12	12						
31 Комунална и сродна зан.	10			1	1	2	6	
20 Керамичари и сродни	7	1		4		1	1	
23 Произвођачи папира	7				3	4		
43 Бродари и сродни	3	1					1	1
15 Монтери и инсталатери	2	1						1
17 Електричари и енергетичари-рацунарска техника	2					2		
21 Стаклари	2		1	1				
73 Друштвене науке-новинар	2			1	1			
27 Гумари и пластичари	1	1						
91 Остало	1						1	
Укупно	17.725	3.660	1.990	2.337	2.388	1.397	3.201	2.752

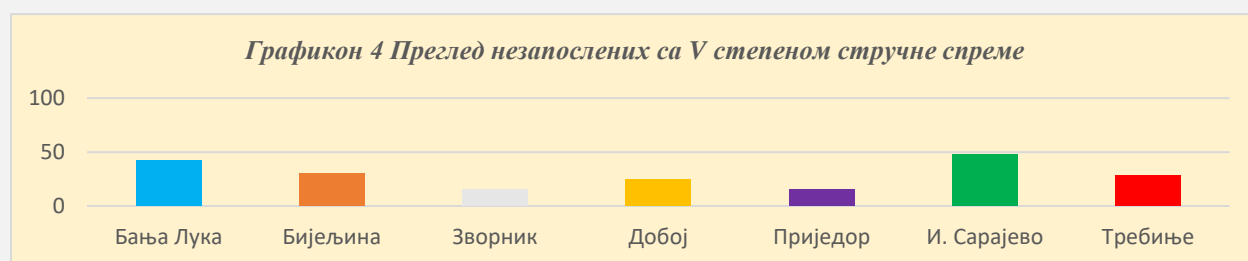
Графикон 3 Преглед незапослених са IV степеном стручне спреме



**ПРЕГЛЕД НЕЗАПОСЛЕНИХ ЛИЦА СА V СТЕПЕНОМ СТРУЧНЕ СПРЕМЕ ПО
СТРУКАМА И ФИЛИЈАЛАМА**

T10

Струка	Укупно	Бања Лука	Бијељина	Зворник	Добој	Приједор	И. Сарајево	Требиње
14 Металци	47	10	9	2	6	1	12	7
41 Возачи и сродни	38	5	3	1	4	2	11	12
17 Електричари и енергетичари	30	8	5	2	6	2	5	2
52 Угоститељи и сродни	25	3	2	3	3	1	9	4
16 Механичари и машинисти	23	6	5	2	3	4	3	
51 Трговци и сродни	14	2	5	3	1	1	1	1
18 Грађевинари	5		1			2	1	1
29 Вршиоци личних услуга	4	2					2	
13 Хемичари	3				2		1	
25 Текстилци	3	3						
15 Монтери и инсталатери	2			1			1	
23 Произвођачи папира	2	1				1		
28 Прерађивачи хране и сродни	2			1			1	
22 Прерађивачи дрвета	1	1						
24 Графичари и сродни	1							1
27 Гумари и пластичари	1	1						
45 Посред. комуникација	1						1	
74 Умјетници	1					1		
Укупно	203	42	30	15	25	15	48	28



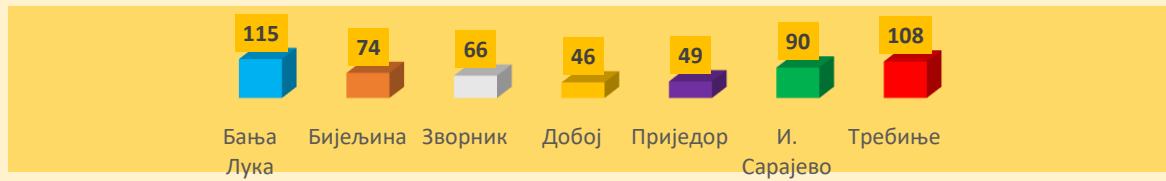
**ПРЕГЛЕД НЕЗАПОСЛЕНИХ ЛИЦА СА VI СТЕПЕНОМ СТРУЧНЕ СПРЕМЕ ПО
СТРУКАМА И ФИЛИЈАЛАМА**

T11

Струка	Укупно	Бања Лука	Бијељина	Зворник	Добој	Приједор	И. Сарајево	Требиње
61 Финансијски радници и економисти	187	28	41	32	12	15	35	24
64 Организатори и сродни	47	24		1	4	15	2	1
62 Правници	44	7	5	5	3		15	9
16 Машински	39	7	6	5	4	2	7	8
52 Туризам, угоститељи и сродни	34		1	3	1		3	26
25 Текстилци	30	7	1		6	4	4	8
01 Пољопривредници	17	3	2	3	4		3	2
71 Педагози и андрагози- физичко васп., тренери и сл	17	4	3	1	1	1	5	2
71 Педагози и андрагози- предшколско	15	1	2	1	1	2	3	5
81 Здравствени радници- терапеути	11	2	1	1		3	1	3
18 Грађевинари	10	2	2	2			1	3
72 Радници природних наука- информатичари	10	1			8			1
71 Педагози и андрагози-српски и слично	9	4	1	1				3
81 Здравствени радници- медицинске сестре	8	1		2	1	1	2	1
41 Саобраћајни и сродни	7	2		2		1	2	
13 Хемичари	6	2	1	1				2
12 Металурзи и минералози	5	2		1		1	1	
17 Електричари и енергетичари	5	3	2					
81 Социјални радници	5		1	1				3
81 Здравствени радници	5	3				1	1	
31 Комунална и сродна зан.	4	3		1				
71 Педагози и андрагози- историја и географија	4	2						2
81 Здравствени радници- санитарни	4	1		1		2		
28 Прерађивачи хране и сродни	3		1			1		1
63 Администратори	3		1	1	1			
71 Педагози и андрагози- разредна настава	3	2	1					
91 Заштита на раду	3	1	1				1	
43 Бродари и сродни	2	1						1
22 Прерађивачи дрвета	1	1						
24 Графичари и сродни	1							1
26 Кожари и сродни	1	1						

29 Козметичар,масер,естетичар	1						1	
45 Посред.комуникација	1							1
71 Педагози и андрагози-биологија и хемија	1						1	
71 Педагози и андрагози-хемија и домаћинство	1						1	
71 Педагози и андрагози-руски и сл.	1			1				
71 Педагози и андрагози-техничко образовање	1		1					
72 Радници природних наука-математичари	1						1	
81 Здравствени радници-фармацеути	1							1
Укупно	548	115	74	66	46	49	90	108

Графикон 5 Преглед незапослених са VI степеном стручне спреме



**ПРЕГЛЕД НЕЗАПОСЛЕНИХ ЛИЦА СА VII СТЕПЕНОМ СТРУЧНЕ СПРЕМЕ ПО
СТРУКАМА И ФИЛИЈАЛАМА**

T12

Струка	Укупно	Бања Лука	Бијељина	Зворник	Добој	Приједор	И.Сарајево	Требиње
61 Финансијски радници и економисти	1.446	329	253	152	113	62	361	176
62 Правници	762	203	112	96	61	39	160	91
01 Пољопривредници	309	91	41	23	40	15	54	45
71 Педагози и андрагози-разредна настава	245	48	92	33	15	8	32	17
71 Педагози и андрагози-енглески	191	39	34	13	20	15	43	27
72 Радници природних наука-информатичари	173	53	32	19	20	13	12	24
71 Друштвене науке-психолог	145	44	10	15	15	3	38	20
41 Саобраћајни и сродни	135	30	13	17	48	6	9	12
71 Педагози и андрагози-физичко васп.,трениери и сл	126	25	9	13	5	8	46	20
81 Здравствени радници-терапеути	118	44	8	7	29	16	7	7
91 Криминалистика, безбједност и сл	111	3	4	7	10		55	32
17 електричари и енергетичари	108	10	12	19	7	7	28	25
71 Педагози и андрагози-предшколско	103	12	50	19	7	5	6	4
73 Друштвене науке-новинар	102	37	4	7	5	4	32	13
13 Хемичари	99	19	18	29	8	6	12	7
16 Машински	98	24	6	10	8	4	25	21
73 Друштвене науке-политолог	97	28	9	5	7	4	28	16
81 Здравствени радници-стоматолози	93	28	7	3	6	5	14	30
03 Шумари	88	25	2	29	10	2	17	3
72 Радници природних наука-екологија	80	30	7	5	5	7	7	19
71 Друштвене науке- дефектолог	78	6	9	5	6	6	18	28
71 Педагози и андрагози-српски и слично	77	31	4	9	4	5	14	10
81 Здравствени радници	75	16	2	5	10	18	8	16
71 Друштвене науке- педагог	74	23	1	1	8	1	28	12
71 Радници природних наука-географија	70	25	1	8	5	5	19	7
28 Прерађивачи хране и сродни	68	28	3	10	5	9	5	8

81 Здравствени радници-санитарни	68	21	6	6	3	26	3	3
52 Туризам, угоститељи и сродни	64	14	5	4	4		6	31
81 Социјални радници	61	19	5	4	15	2	7	9
81 Здравствени радници-лаборанти	61	15	8	1	3	17	3	14
73 Друштвене науке-социолог	59	16	4	7	1	1	18	12
91 инжињер менаџер	52	4	6	3	2	3	5	29
71 Друштвене науке-историчар	47	17	2	4	4	6	6	8
74 Умјетници-дизајнери	46	18	7		7	1	7	6
18 Грађевинари-архитекте	44	26	2	5	1	4	4	2
74 Умјетници-вајари, сликари, графичари	44	14	1	3		1	4	21
18 Грађевинари-геодети	36	19	3	3	1	2	6	2
71 Педагози и андрагози-филозофије	34	9		3	6	1	12	3
72 Радници природних наука-биолози	34	11	4	1	4	3	6	5
18 Грађевинари	33	8	6	8	1	1	2	7
91 Занимања разних дјелатност-менаџер	33	5	4	3	1	3	9	8
63 Администратори	27	12	1	1	3	5	5	
71 Педагози и андрагози-биологија	27	11	1	4	3	1	1	6
71 Педагози и андрагози-филозофије и социологије	25	6		2	1	3	9	4
73 Друштвене науке-компаративист, библиотекар	22			2	1		11	8
01 Пољопривредници-ветеринари	21	5	3	3	1		7	2
81 Здравствени радници-фармацеути	21	5	9	3	2	1		1
74-Умјетници-музичари	20	7	2		1	1	8	1
81 Здравствени радници-медицинске сестре	20	1	5	4	2	2	1	5
71 Педагози и андрагози-руски и сл.	19	10	2				4	3
72 Радници природних наука-просторни планер	19	11	1		3	3		1
73 Друштвене науке-комуниколог	19	9	2	2		1	2	3
74-Умјетници-драмски	17	7	2		1	1	3	3
71 Педагози и андрагози-руски и српски	16	2	1		1		9	3
64 Организатори и сродни	15	4	3	1	1	3	1	2
71 Друштвене науке-филолог	15	1	3	3			4	4

73 Друштвене науке-теолог	15	3	1	1	1	1	4	4
29 Козметичар,масер,естетичар	14	5			5		1	3
71 Педагози и андрагози-њемачки	13	3		3			7	
72 Радници природних наука-географија	13	5	1	3	1		2	1
91 заштита на раду	13	3	1	3			2	4
11 Рудари	12	3		2	1	6		
71 Педагози и андрагози-информатика	12	2	5	1	2			2
71 Педагози и андрагози-ликовно	12	10				1		1
71 Педагози и андрагози-учитељи	12			5			6	1
73 Друштвене науке-односи с јавношћу	12	1		3	1		3	4
71 Педагози и андрагози-српски и италијански	11	8				3		
81 Здравствени радници-љекари	11	2	2	1			2	4
45 Посред.комуникација	10	2	2		5	1		
71 Педагози и андрагози-енглески и кинески	10			2			8	
24 Графичари и сродни	9	1	3	1	3	1		
71 Педагози и андрагози-хемија	8	7					1	
71 Педагози и андрагози-заштита околине	8	5		1		1		1
73 Друштвене науке-музиколог	8	1	2				3	2
74 Умјетници	8	2	5			1		
11 Геолози	7	2	1					4
22 Прерађивачи дрвета	7		1	2	3	1		
71 Педагози и андрагози-социологија	7	4					1	2
43 Бродари и сродни	6			1			2	3
65 Официри и сродни	6	3	1		1		1	
71 Педагози и андрагози-одбрана и заштита	6		1		1		2	2
25 Текстилци	5	4		1				
71 Педагози и андрагози-математика,информатика	5		1	1	1		2	
71 Педагози и андрагози-талијански	5	2				1		2
91 Занимања разних ђелатност-љ.ресурси,информатика,односи с јавн.	5	4					1	

03 Шумари/пољопр-пејзажна архит.	4			2			2	
71 Педагози и андрагози-француски	4	1		2			1	
71 Педагози и андрагози-математика, физика	4		1	1	1		1	
71 Педагози и андрагози-разредна и енглески	4	1	3					
73 Друштвене науке-археолог	4						1	3
42 Жељезничари и сродни	3				3			
72 Радници природних наука-биохемичари	3		2					1
72 Радници природних наука-физичари	3		1	1			1	
73 Друштвене науке-историчар	3			2				1
12 Металурзи и минералози	2				1	1		
71 Друштвене науке- педагогија и психологија	2		1				1	
71 Педагози и андрагози-физика	2					1		1
71 Педагози и андрагози-историја и латински	2	1		1				
71 Педагози и андрагози-језик и књижевност	2		2					
71 Педагози и андрагози-педагогија	2			1				1
71 Педагози и андрагози-психологије и социологије	2							2
71 Педагози и андрагози-шпански	2					1	1	
71 Педагози и андрагози-турски, арапски и сл.	2					1		1
72 Радници природних наука-генетичар	2						2	
72 Радници природних наука-математичари	2	1		1				
73 Друштвене науке-етнолог	2	1		1				
71 Друштвене науке-андрагог	1			1				
71 Педагози и андрагози-француски и италијански	1						1	
71 Педагози и андрагози-грчки и латински	1		1					
71 Педагози и андрагози-кинески	1						1	
71 Педагози и андрагози-математика	1							1

71 Педагози и андрагози-падагогија и психологија	1						1	
71 Педагози и андрагози-разредна И дефектологија	1				1			
71 Педагози и андрагози-украјински	1							1
71 Педагози и андрагози-васпитач	1		1					
74-Умјетници-организатори	1	1						
82-Биомедицинско инжењерство	1	1						
91 Инжињер енергетска ефикасност	1		1					
91 Занимања разних дјелатност-друштвене науке	1						1	
91 Занимања разних дјелатност-кулуролог	1		1					
Укупно	6.430	1.647	882	683	581	386	1.303	948

Графикон 6 Преглед незапослених са VII степеном стручне спреме



**ПРЕГЛЕД ПРИЈАВЉЕНИХ ЛИЦА НА ЕВИДЕНЦИЈУ ПО СТЕПЕНУ СТРУЧНЕ СПРЕМЕ,
ПОЛУ И ФИЛИЈАЛАМА**

T13

Степен стручне спреме	Пол	Укупно	Бања Лука	Бијељина	Зворник	Добој	Приједор	И. Сарајево	Требиње
1.НК	м	251	78	36	37	48	31	15	6
1.НК	ж	165	41	28	22	37	14	15	8
1.НК Укупно		416	119	64	59	85	45	30	14
2. ПК-НСС	м	11	2	3		3		1	2
2. ПК-НСС	ж	17	1	11	1	1	1	2	
2. ПК-НСС Укупно		28	3	14	1	4	1	3	2
3.КВ	м	570	142	64	86	138	55	52	33
3.КВ	ж	304	86	35	35	61	30	26	31
3.КВ Укупно		874	228	99	121	199	85	78	64
4.ССС	м	452	147	59	53	57	42	60	34
4.ССС	ж	551	148	60	73	106	65	51	48
4.ССС Укупно		1.003	295	119	126	163	107	111	82
5.ВКВ	м	6		4		2			
5.ВКВ	ж	3	1					1	1
5.ВКВ Укупно		9	1	4	0	2	0	1	1
6.ВШС	м	3	2		1				
6.ВШС	ж	12	3	2	3	1	1	1	1
6.ВШС Укупно		15	5	2	4	1	1	1	1
7.ВСС	м	147	43	25	9	23	5	29	13
7.ВСС	ж	355	105	51	29	58	18	52	42
7.ВСС Укупно		502	148	76	38	81	23	81	55
УКУПНО		2.847	799	378	349	535	262	305	219

**ПРЕГЛЕД БРОЈА ПРИЈАВЉЕНИХ ЛИЦА НА ЕВИДЕНЦИЈУ ПРЕМА РАЗЛОЗИМА
ПРИЈАВЉИВАЊА**

T14

Филијала	Пол	1. Без стажа			2. Већ био запослен - са стажом (Разлог престанка РО)									Укупно са стажом	Укпно пријављених на евиденцију
		Први пут на евиденцији	Пријављивање из неактивности	Укупно без стажа	Стечај	Престанак рада послодавца	Престанак обављања приватне дјелатности	Технол. вишак (орг. промјене)	Престанак рада на одређено	Изјава радника-послодавца о прекиду РО	Споразумни прекид РО	Остали разлози			
Бања Лука	м	30	16	46		11	11	113	90	53	78	12	368	414	
Бања Лука	ж	41	28	69		10	10	100	113	32	42	9	316	385	
Бијељина	м	13	16	29	4	8	8	21	60	10	37	14	162	191	
Бијељина	ж	12	21	33	3	11	5	24	64	12	31	4	154	187	
Зворник	м	17	16	33	2	5	11	59	38	18	15	5	153	186	
Зворник	ж	16	14	30		5	4	49	43	20	9	3	133	163	
Добој	м	18	16	34		6	13	38	77	48	43	12	237	271	
Добој	ж	15	16	31		12	5	36	101	39	30	10	233	264	
Приједор	м	13	12	25		6	2	22	27	9	41	1	108	133	
Приједор	ж	17	3	20		5	3	33	42	6	20		109	129	
И. Сарајево	м	7	6	13	1	4	4	52	40	7	32	4	144	157	
И. Сарајево	ж	18	8	26		12	4	26	45	6	29		122	148	
Требиње	м	9	6	15		3	3	12	28	2	24	1	73	88	
Требиње	ж	19	8	27		4	1	17	59	1	22		104	131	
УКУПНО		245	186	431	10	102	84	602	827	263	453	75	2.416	2.847	

ПРЕГЛЕД ПРИЈАВЉЕНИХ ЛИЦА НА ЕВИДЕНЦИЈУ ПО ДЈЕЛАТНОСТИМА И СТЕПЕНУ ОБРАЗОВАЊА

T15

ДЈЕЛАТНОСТ		НК		ПК/НСС		КВ		ССС		ВКВ		ВШС		ВСС		Укупно
		М	Ж	М	Ж	М	Ж	М	Ж	М	Ж	М	Ж	М	Ж	
A	Пољопривреда, лов и шумарство	8	1	1		15	2	15	7				1	6	8	64
B	Рибарство					2										2
C	Рударство	6				5	1									12
D	Прерађивачка индустрија	78	39	2	6	160	83	104	78	1		1		18	30	600
E	Снабдијевање електричном енергијом, гасом и водом					5		3	1					1	1	11
F	Грађевинарство	39		4		86	4	41	3	1			1	9	7	195
G	Трговина	19	16	1	1	67	78	60	165	2			3	17	36	465
H	Угоститељство	8	30	1	2	31	44	48	48		1		1	12	9	235
I	Саобраћај, складиштење и везе	6	1			36		25	6	1				3	6	84
J	Финансијско посредовање					2	1	5	11					5	15	39
K	Пословање некретнинама, изнајмљивање и пословне услуге	8	2		1	3	3	13	14				1	13	17	75
L	Јавна управа и одбрана; обавезно социјално осигурање					8		21	6					6	20	61
M	Образовање		8		1	1	11	1	9					18	99	148
N	Здравствена и социјална заштита	4	1			2	5	2	30	1				1	15	61
O	Остале јавне, друштвене, социјалне и личне услужне дјелатности	30	14	1	3	70	36	59	89		1	2	5	20	33	363
P	Приватна домаћинства са запосленим лицима															0
Q	Екстериторијалне организације и тијела					1										1
0	Непознато															0
УКУПНО		206	112	10	14	494	268	397	467	6	2	3	12	129	296	2.416

ПРЕГЛЕД РАЗЛОГА ПРЕСТАНКА ВОЂЕЊА ЕВИДЕНЦИЈЕ

T16

Разлог престанка вођења евиденције	Пол	Укупно	Бања Лука	Бијељина	Зворник	Добој	Приједор	И. Сарајево	Требиње
Запослење	м	470	126	65	48	82	21	84	44
Запослење	ж	639	148	77	59	110	48	127	70
Запослење Тотал		1.109	274	142	107	192	69	211	114
Обављање приватне дјелатности	м	25	11	2	1	1	1	8	1
Обављање приватне дјелатности	ж	13	4	2	1	4	1	1	
Обављање приватне дјелатности Тотал		38	15	4	2	5	2	9	1
Укључивање на редовно школовање	ж	1						1	
Укључивање на редовно школовање Тотал		1	0	0	0	0	0	1	0
Стицање услова за пензију	м	100	24	10	15	11	9	19	12
Стицање услова за пензију	ж	86	15	11	9	10	4	17	20
Стицање услова за пензију Тотал		186	39	21	24	21	13	36	32
Трајна неспособност за рад	м	7	3			4			
Трајна неспособност за рад	ж	1	1						
Трајна неспособност за рад Тотал		8	4	0	0	4	0	0	0
Стицање вишег степена стручне спреме	м	9	1	2		1		3	2
Стицање вишег степена стручне спреме	ж	5	2	1	1				1
Стицање вишег степена стручне спреме Тотал		14	3	3	1	1	0	3	3
Одуст.од тражења запосл.(неактивност)	м	475	128	80	77	93	33	28	36
Одуст.од тражења запосл.(неактивност)	ж	408	87	80	79	94	17	23	28
Одуст.од тражења запосл.(неактивност) Тотал		883	215	160	156	187	50	51	64
Издрав. казне затвора дуже од 3 мјесеца	м	1						1	
Издрав. казне затвора дуже од 3 мјесеца Тотал		1	0	0	0	0	0	1	0
Преселење	м	18			4	1	6	6	1
Преселење	ж	30	3		5	6	6	7	3

Преселење Тотал		48	3	0	9	7	12	13	4
Смрт	м	5	1			2		1	1
Смрт	ж	5	1	1				2	1
Смрт Тотал		10	2	1	0	2	0	3	2
Носилац комерц. пољоп. газдинства	м	4	2	1		1			
Носилац комерц. пољоп. газдинства	ж	1	1						
Носилац комерц. пољоп. газдинства Тотал		5	3	1	0	1	0	0	0
Остали Законски разлози	м	6	2	2		1		1	
Остали Законски разлози	ж	3	1				1		1
Остали Законски разлози Тотал		9	3	2	0	1	1	1	1
Одјава на лични захтјев странке	м	69	29	1	4	5	15	14	1
Одјава на лични захтјев странке	ж	81	29	5	6	5	16	15	5
Одјава на лични захтјев странке Тотал		150	58	6	10	10	31	29	6
Прелазак на евиденцију остваривања права на докуп стажа преко 65 год	м	6	1			2	2	1	
Прелазак на евиденцију остваривања права на докуп стажа преко 65 год	ж	3	1				1	1	
Прелазак на евиденцију остваривања права на докуп стажа преко 65 год Тотал		9	2	0	0	2	3	2	0
Тотал		2.471	621	340	309	433	181	360	227

**ПРЕГЛЕД БРИСАНИХ ЛИЦА СА ЕВИДЕНЦИЈЕ ЗБОГ ЗАПОСЛЕЊА И ОБАВЉАЊА
САМОСТАЛНЕ ДЈЕЛАТНОСТИ ПО СТЕПЕНУ СТРУЧНЕ СПРЕМЕ, ПОЛУ И
ФИЛИЈАЛАМА**

T17

Степен стручне спреме	Пол	Укупно	Бања Лука	Бијељина	Зворник	Добој	Приједор	И. Сарајево	Трбиње
1. НК	м	46	11	13	4	8	2	4	4
1. НК	ж	47	14	5	8	5	4	6	5
1. НК Укупно		93	25	18	12	13	6	10	9
2. ПК/НСС	м	4	2	2					
2. ПК/НСС	ж	5		2	1	1		1	
2. ПК/НСС Укупно		9	2	4	1	1	0	1	0
3. КВ	м	157	39	19	20	37	8	21	13
3. КВ	ж	105	23	16	13	22	8	13	10
3. КВ Укупно		262	62	35	33	59	16	34	23
4. ССС	м	175	48	25	20	20	6	36	20
4. ССС	ж	222	47	25	22	56	24	32	16
4. ССС Укупно		397	95	50	42	76	30	68	36
5. ВКВ	м	1	1						
5. ВКВ Укупно		1	1	0	0	0	0	0	0
6. ВШС	ж	1				1			
6. ВШС	ж	5		3			1		1
6. ВШС Укупно		6	0	3	0	1	1	0	1
7. ВСС	м	111	36	8	5	17	6	31	8
7. ВСС	ж	268	68	28	16	30	12	76	38
7. ВСС Укупно		379	104	36	21	47	18	107	46
УКУПНО		1.147	289	146	109	197	71	220	115

**ПРЕГЛЕД БРИСАНИХ ЛИЦА СА ЕВИДЕНЦИЈЕ РАДИ ЗАПОСЛЕЊА И ОБАВЉАЊА
ПРИВАТНЕ ДЈЕЛАТНОСТИ ПО ДЈЕЛАТНОСТИ ЗАПОСЛЕЊА, ФИЛИЈАЛАМА И ПОЛУ
Т18**

Дјелатност		Филијала														Укупно
		Бања Лука		Бијељина		Зворник		Добој		Приједор		И. Сарајево		Требиње		
		М	Ж	М	Ж	М	Ж	М	Ж	М	Ж	М	Ж	М	Ж	
A	Пољопривреда, лов и шумарство	1	2						1	1	1	3	1			10
B	Рибарство												1			1
C	Рударство	1						1								2
D	Прерађивачка индустрија	37	22	27	9	14	10	28	26	3	6	8	8	3	3	204
E	Снабдијевање електричном енергијом, гасом и водом					1		3				2	5	3	2	16
F	Грађевинарство	13		5	1	3	1	1	1	1		14	1	6	1	48
G	Трговина	21	30	6	20	5	9	20	25	4	8	5	25	5	8	191
H	Угоститељство	11	7	7	10	5	5	6	9	1	6	19	12	5	2	105
I	Саобраћај, складиштење и везе	9	4	2		3		5	1	3	2	9	2	8	2	50
J	Финансијско посредовање	1	5	2	3						1	2	1		2	17
K	Пословање некретнинама, изнајмљивање и пословне услуге	9	6	2		2	2	3	4		1	3	9	1	2	44
L	Јавна управа и одбрана; обавезно социјално осигурање	6	4	2	2	2	3	5	9	1		13	27	6	4	84
M	Образовање	7	42	3	18	2	11	4	18	1	11	4	16	2	25	164
N	Здравствена и социјална заштита	4	6	1	3	1	2	5	10		4	2	8	1	8	55
O	Остале јавне, друштвене, социјалне и личне услужне дјелатности	17	24	10	13	11	17	2	10	7	9	8	12	5	11	156
P	Приватна домаћинства са запосленим лицима															0
Q	Екстериторијалне организације и тијела															0
0	Непознато															0
УКУПНО		137	152	67	79	49	60	83	114	22	49	92	128	45	70	1.147

**ПРЕГЛЕД БРИСАНИХ ЛИЦА СА ЕВИДЕНЦИЈЕ ЗБОГ ЗАПОСЛЕЊА И ОБАВЉАЊА
ПРИВАТНЕ ДЈЕЛАТНОСТИ ПО ДЈЕЛАТНОСТИ ЗАПОСЛЕЊА И СТЕПЕНУ СТРУЧНЕ
СПРЕМЕ
Т19**

Назив		1. НК		2.ПК/НСС		3. КВ		4. ССС		5. ВКВ		6. ВШС		7. ВСС		Укупно
		М	Ж	М	Ж	М	Ж	М	Ж	М	Ж	М	Ж	М	Ж	
A	Пољопривреда, лов и шумарство	2	1			2	1	1	3							10
B	Рибарство								1							1
C	Рударство					2										2
D	Прерађивачка индустрија	22	11	1	1	51	26	37	35					9	11	204
E	Снабдијевање електричном енергијом, гасом и водом					4	1	1						4	6	16
F	Грађевинарство	8				15		18	4					2	1	48
G	Трговина	3	8	3		26	30	24	62			1	1	9	24	191
H	Угоститељство	3	8		3	15	13	30	20					6	7	105
I	Саобраћај, складиштење и везе	2				15	1	14	6	1				7	4	50
J	Финансијско посредовање					1		2	7					2	5	17
K	Пословање некретнинама, изнајмљивање и пословне услуге	1	2			6	2	5	3					8	17	44
L	Јавна управа и одбрана; обавезно социјално осигурање					4	4	8	6					23	39	84
M	Образовање		11				5	2	11				1	21	113	164
N	Здравствена и социјална заштита	1	2		1	2	5	6	18				2	5	13	55
O	Остале јавне, друштвене, социјалне и личне услужне дјелатности	4	4			14	17	27	46				1	15	28	156
P	Приватна домаћинства са запосленим лицима															0
Q	Екстериторијалне организације и тијела															0
0	Непознато															0
УКУПНО		46	47	4	5	157	105	175	222	1		1	5	111	268	1.147

**ПРЕГЛЕД НЕЗАПОСЛЕНИХ ЛИЦА СА ИНВАЛИДИТЕТОМ ПРЕМА СТАТУСУ
ИНВАЛИДНОСТИ И ФИЛИЈАЛАМА**

T20

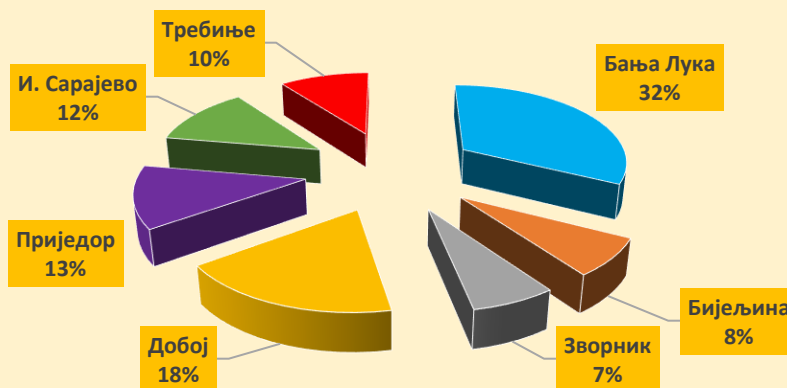
ФИЛИЈАЛА								
Статус инвалидности	Укупно	Бања Лука	Бијељина	Зворник	Добој	Приједор	И. Сарајево	Требиње
1. Ратни војни инвалид	810	287	46	50	148	101	96	82
2. Војномирнодоп. инвалид	5	2		1	1		1	
3. Инвалид рада	27	6	3	3	5	2	4	4
4. Категоризована инвал.	128	31	20	12	27	17	12	9
5. Цивилна жртва рата	18	2	2		1	3	7	3
6. Остали инвалиди	93	23	11	8	15	13	10	13
Укупно лица са Инвалидитетом	1.081	351	82	74	197	136	130	111

**ПРЕГЛЕД НЕЗАПОСЛЕНИХ ЛИЦА СА ИНВАЛИДИТЕТОМ ПО СТЕПЕНУ СТРУЧНЕ
СПРЕМЕ И ФИЛИЈАЛАМА**

T21

ФИЛИЈАЛА								
Назив	Укупно	Бања Лука	Бијељина	Зворник	Добој	Приједор	И. Сарајево	Требиње
1. НК	286	92	15	20	62	53	22	22
2. ПК/НСС	31	11	2	1	3	6	5	3
3. КВ	498	167	44	35	91	51	58	52
4. ССС	208	60	15	16	33	18	35	31
5. ВКВ	18	6		1	2	4	3	2
6. ВШС	9	3	1	1	2		1	1
7. ВСС	31	12	5		4	4	6	
УКУПНО	1.081	351	82	74	197	136	130	111

Графикон 7 Преглед незапослених лица са инвалидитетом



ПРЕГЛЕД ИЗДАТИХ РАДНИХ ДОЗВОЛА ПО ФИЛИЈАЛАМА

T22

Издате радне дозволе	Тип дозволе						УКУПНО
	Не улази у квоту		Не улази у квоту Укупно	Улази у квоту		Улази у квоту Укупно	
	нова	продужење		нова	продужење		
Бања Лука	12	12	24	35	5	40	64
Бијељина							
Добој	3	3	6	2		2	8
И. Сарајево	3	3	6	4	2	6	12
Приједор				1	1	2	2
Требиње	1	5	6	1	4	5	11
Зворник		1	1				1
Укупно	19	24	43	43	12	55	98



ЈУ Завод за запошљавање Републике Српске