



РЕПУБЛИКА СРПСКА
ЈУ ЗАВОД ЗА ЗАПОШЉАВАЊЕ
РЕПУБЛИКЕ СРПСКЕ

МЈЕСЕЧНИ СТАТИСТИЧКИ БИЛТЕН

ФЕБРУАР 2025.



Издавач:	ЈУ Завод за запошљавање Републике Српске 71 420 Пале, Српских ратника бр. 30
За издавача:	Директор Дамјан Шкипина
Припремили:	Вера Љубичић
Уредништво:	Зоран Елек
Контакт телефон:	057/227-550
Имејл:	kabinet@zzzrs.net
Припрема и обрада:	Сектор за информатику, анализу, информисање и односе са јавношћу
Интернет адреса:	www.zzzrs.net

САДРЖАЈ

	страница
УВОДНЕ НАПОМЕНЕ	
О Заводу	5
Извори и метод прикупљања података	6
Обухватност	6
Статистички преглед	7
НЕЗАПОСЛЕНИ, НОВОПРИЈАВЉЕНИ И ЗАПОСЛЕНИ	
Преглед незапослених лица, новопријављених лица и запослених лица са евиденције	8
Стање на евиденцији закључно са 28. 2. 2025. г. (незапослена лица)	9
Преглед стања према степену стручног образовања по филијалама, фебруар 2025. г.	10
Преглед незапослених лица према годинама старости, полу и филијалама, фебруар 2025. г.	11
Преглед незапослених лица према годинама старости, полу и степену образовања, фебруар 2025. г.	12
Преглед незапослених лица – активна понуда на евиденцији према дужини чекања, полу и степену образовања, фебруар 2025. г.	13
Преглед незапослених лица по бироима, полу и степену стручног образовања, фебруар 2025. г.	14
Преглед активних тражилаца запослења са III степеном стручне спреме по струкама и филијалама, фебруар 2025. г.	18
Преглед активних тражилаца запослења са IV степеном стручне спреме по струкама и филијалама, фебруар 2025. г.	19
Преглед активних тражилаца запослења са V степеном стручне спреме по струкама и филијалама, фебруар 2025. г.	20
Преглед активних тражилаца запослења са VI степеном стручне спреме по струкама и филијалама, фебруар 2025. г.	21
Преглед активних тражилаца запослења са VII степеном стручне спреме по струкама и филијалама, фебруар 2025. г.	23

ПРИЈАВЉЕНА ЛИЦА НА ЕВИДЕНЦИЈИ

Преглед пријављених лица на евиденцију по степену стручне спреме, полу и филијалама, фебруар 2025. г.	26
Преглед броја пријављених на евиденцију према разлозима пријављивања, фебруар 2025. г.	27
Преглед по дјелатностима пријављених лица са радним искуством на евиденцији, фебруар 2025. г.	27

БРИСАНИ, ЗАПОШЉАВАЊЕ И ПРЕСТАНАК ВОЂЕЊА ЕВИДЕНЦИЈЕ

Преглед разлога престанка вођења евиденције, фебруар 2025. г.	28
Преглед брисаних лица са евиденције због запослења и обављања самосталне дјелатности по степену стручне спреме, полу и филијалама, фебруар 2025. г.	30
Преглед стања брисаних лица са евиденције због запослења и обављања приватне дјелатности по дјелатности запослења, филијалама и полу, фебруар 2025. г.	30
Преглед стања брисаних лица са евиденције због запослења и обављања приватне дјелатности по дјелатности запослења и степену стручне спреме, фебруар 2025. г.	31

ЛИЦА СА ИНВАЛИДИТЕТОМ

Преглед незапослених лица са инвалидитетом према статусу инвалидности и филијалама, фебруар 2025. г.	33
Преглед незапослених лица са инвалидитетом по степену стручне спреме и филијалама, фебруар 2025. г.	33

РАДНЕ ДОЗВОЛЕ

Преглед издатих радних дозвола, фебруар 2025. г.	34
--	----

О ЗАВОДУ

Завод за запошљавање Републике Српске је јавна установа основана у складу са Законом о посредовању у запошљавању и правима за вријеме незапослености („Службени гласник Републике Српске”, број: 30/10, 102/12 и 94/19).

ЈУ Завод за запошљавање Републике Српске кључна је организација на тржишту рада, не само као посредник у запошљавању и информацијама о радној снази већ и као партнер, поспјешујући фактор, катализатор пуне запослености и развоја програма запошљавања.

Завод посредује између послодавца и незапослених лица како би пружио помоћ незапосленима да у што краћем року нађу посао и прилагоде своје квалификације и вјештине захтјевима тржишта рада те обезбјеђује одговарајућу материјалну сигурност за вријеме незапослености.

Што се тиче пружања услуга послодавцима, мисија Завода је да им обезбиди одговарајуће људске потенцијале за успјешно пословање њихових организација.

Када је ријеч о територијалној организацији, ЈУ Завод за запошљавање Републике Српске чине централна служба, седам филијала и 58 бироа.

УВОДНЕ НАПОМЕНЕ

Статистички извјештаји о броју и структури тражилаца запослења са евиденције Завода за запошљавање Републике Српске, пријављеним слободним радним мјестима, као и свим промјенама на евиденцијама узимају се из базе података Завода првих дана у мјесецу за претходни мјесец.

Подаци о регистрованој незапослености и запошљавању уз посредовање Завода прикупљају се на основу Закона о евиденцијама у области рада и здравственог осигурања и Закона о посредовању у запошљавању и правима за вријеме незапослености те Правилника о условима, критеријумима и начину спровођења мјера активне политике запошљавања.

ИЗВОРИ И МЕТОД ПРИКУПЉАЊА ПОДАТАКА

Извор података који се користе у изради статистичког прегледа јесте Завод за запошљавање Републике Српске.

Подаци о тражиоцима запослења добијају се непосредном пријавом лица на евиденцију Завода за запошљавање, а подаци о слободним радним мјестима добијају се пријавом потребе за радницима коју подносе послодавци. Подаци о запошљавању добијају се Извјештајем о заснивању радног односа. Подаци о реализацији потребе за запошљавањем воде се према сједишту послодавца.

ОБУХВАТНОСТ

Завод за запошљавање приказује податке у Мјесечном статистичком билтену у складу са територијалном организацијом Републике Српске и организационом структуром Завода (ниво 7 филијала и 58 бироа за запошљавање).

МЕТОДОЛОШКА ПОЈАШЊЕЊА И ДЕФИНИЦИЈЕ

НЕЗАПОСЛЕНО ЛИЦЕ је лице пријављено на евиденцију Завода за запошљавање, старости од 15 до 65 година, способно или ограничено способно за рад, које није у радном односу или које на други начин није остварило право на рад.

ЛИЦА КОЈА ПРВИ ПУТ ТРАЖЕ ЗАПОСЛЕЊЕ су евидентирана лица у бироима Завода која раније нису била у радном односу.

БРИСАНИ И ПРЕСТАНАК ВОЂЕЊА ЕВИДЕНЦИЈЕ – лица која у извјештајном периоду нису извршила своју обавезу према Заводу и лица која су се престала водити на евиденцији услед неког од разлога дефинисаних Законом, као што је заснивање радног односа, одјава са евиденције, стицање услова за пензију и др.

КОРИСНИЦИ НОВЧАНЕ НАКНАДЕ су незапослена лица евидентирана у републичким бироима која су према одредбама Закона остварила ово право (**Закон о посредовању у запошљавању и правима за вријеме незапослености**, „Службени гласник Републике Српске”, број: 30/10, 102/12 и 94/19).

НОВОПРИЈАВЉЕНА ЛИЦА представљају укупан број лица која су се током извјештајног периода пријавила на евиденцију Завода као лица која траже запослење.

ЗАПОСЛЕНИ СА ЕВИДЕНЦИЈЕ су лица која су се запослила у земљи или иностранству током извјештајног мјесеца, а била су евидентирана у службама.

СКРАЋЕНИЦЕ

Ж – жене

М – мушкарци

РО – радни однос

НК – неквалификовани радник

ПК – полуквалификовани радник

КВ – квалификовани радник

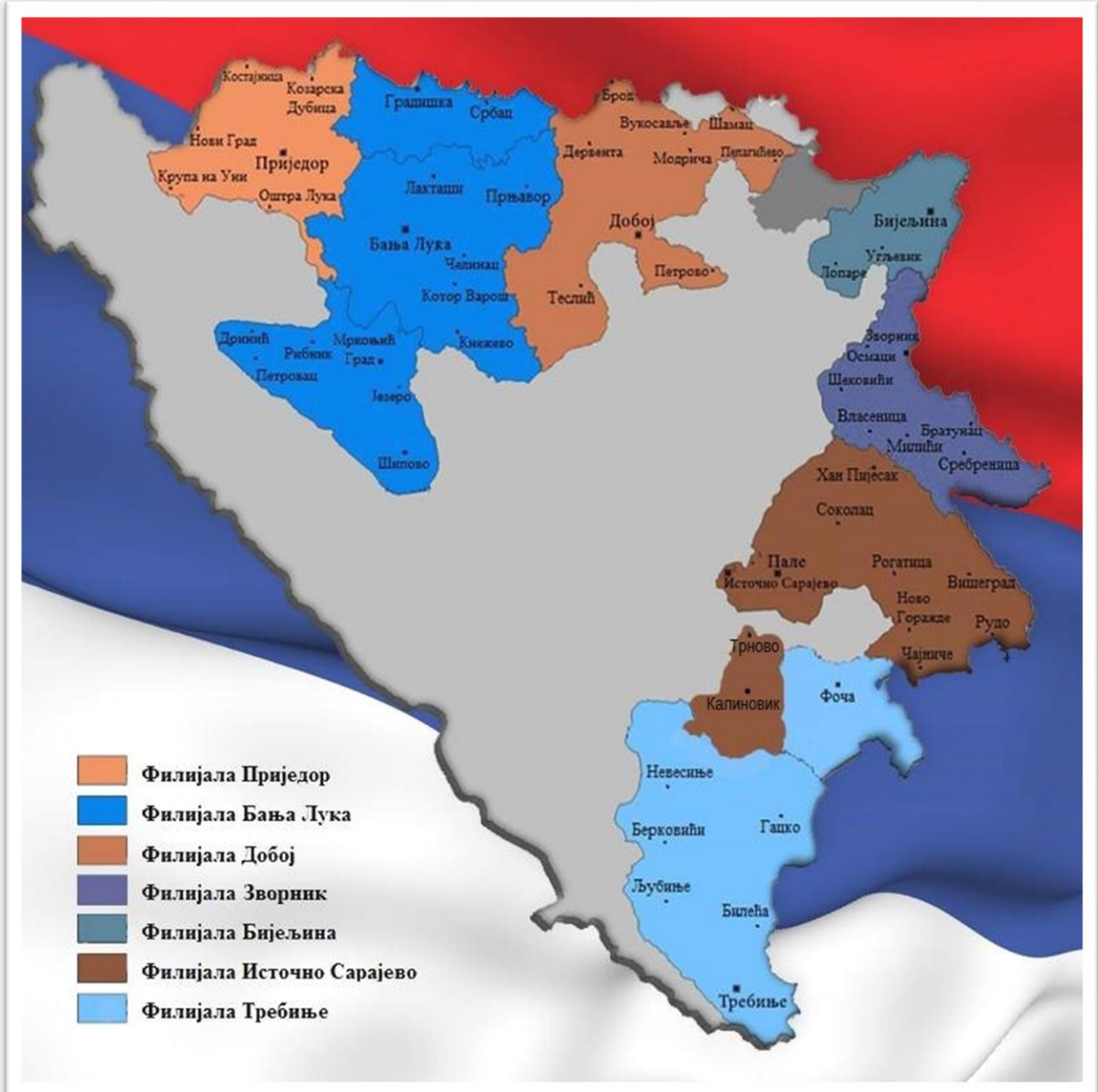
ВКВ – висококвалификовани радник

ССС – средња стручна спрема

ВШС – виша стручна спрема

ВСС – висока стручна спрема

КАРТА



СТАТИСТИЧКИ ПРЕГЛЕД

Незапосленост

На евиденцији незапослених ЈУ Завод за запошљавање Републике Српске закључно са 28. 2. 2025. године евидентирано је 53.749 незапослених лица. Број незапослених жена у укупном броју незапослених износи 28.796, док је мушкараца 24.953. Од укупног броја незапослених 42.967 лица су са стручном спремом, док је 10.782 без стручне спреме. На евиденцији незапослених регистровано је 9.535 лица старосне доби од 15 до 30 година, 16.140 лица од 30 до 45 година, 20.758 лица од 45 до 60 година, 7.316 лица старости од 60 до 65 година.

Незапосленост по филијалама

Највећи број незапослених регистрован је у Филијали Бања Лука – 11.601 лица, затим у Филијали Источно Сарајево – 8.464, у Филијали Зворник – 8.395, у Филијали Добој – 7.694, у Филијали Требиње – 7.385 незапослено лице, у Филијали Бијељина – 5.682, док је на подручју Филијале Приједор евидентирано 4.348 незапослених лица.

Квалификациона структура незапослених

Међу незапосленима највише их је са ССС – 17.666, КВ радника – 17.466, НК радника – 10.782, са ВСС – 6.352, ПК радника – 735, са ВШС – 554 и ВКВ радника – 194.

Пријављени на евиденцију незапослених

На евиденцију незапослених пријавило се 2.544 лица, од чега 456 лица нема радни стаж, а 2.088 пријављених лица имају претходни радни стаж, што у поређењу с претходним мјесецем представља мање пријављених за 303 лица. Највише пријављених регистровано је у Филијали Бања Лука – 724, Добоју – 453, Бијељини – 340, Зворнику – 299, Источном Сарајеву – 262, Приједору – 254 и Требињу – 212 лица.

Квалификациона структура лица пријављених на евиденцију незапослених

Највише пријављених су лица са ССС – 901, КВ лица – 787, лица са ВСС – 455, НК – 351, ПК – 24, лица са ВШС – 22 и ВКВ – 4 лица.

Лица брисана са евиденције због запослења

Са евиденције Завода за запошљавање укупно је брисано 2.826 лице по разним основама, од чега је због запослења брисано 1.605 лица. Од укупног броја брисаних због запослења 456 лица је запослено на подручју Филијале Бања Лука, 241 лица на подручју Филијале Добој, у Источном Сарајеву је запослено 224 лица, у Бијељини 194, у Приједору 186, у Зворнику 160 и Требињу 144 лица. Према стручној спреми највише запослених лица је са ССС – 554, КВ – 433, ВСС – 430, НК – 157, ПК/НСС – 15, са ВШС – 12 и ВКВ – 4 лица.

Радне дозволе

Страним држављанима одобрено је 198 радних дозвола.

Огласи за слободна радна мјеста

Завод за запошљавање објавио је на веб-страници платформа берза рада 269 конкурса за 594 радника.

**ПРЕГЛЕД НЕЗАПОСЛЕНИХ, НОВОПРИЈАВЉЕНИХ И ЗАПОСЛЕНИХ ЛИЦА СА
ЕВИДЕНЦИЈЕ**

T1

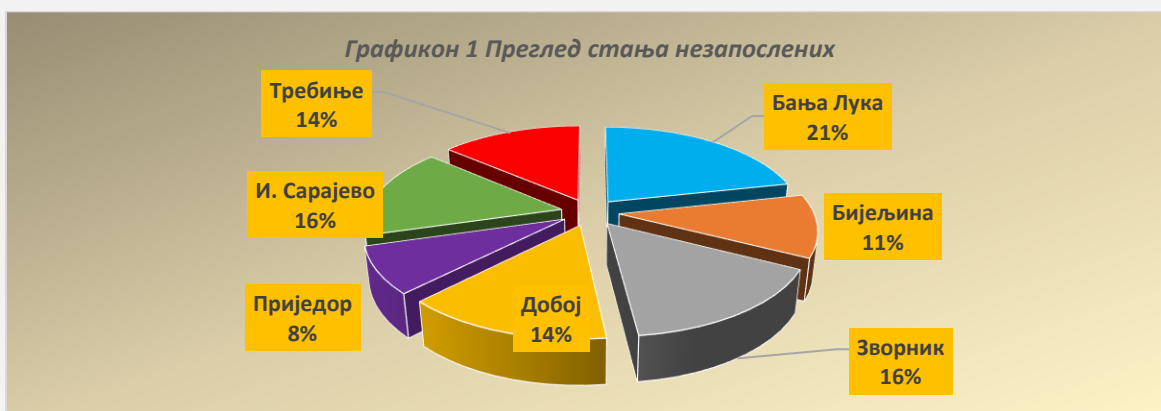
БИРО	Незапослени		Новопријављени		Брисани због запослења	
	Жене	Укупно	Жене	Укупно	Жене	Укупно
Бања Лука	2.235	4.162	154	284	108	174
Челинац	202	387	14	35	12	21
Дринић	50	96	1	1	7	11
Градишка	866	1.581	72	115	30	52
Језеро	103	165				3
Кнежево	345	650	5	16	6	12
Котор Варош	331	769	21	51	11	17
Лакташи	488	876	25	53	23	40
Мркоњић Град	284	567	10	28	12	21
Прњавор	295	516	31	50	22	37
Рибник	247	409	8	11	1	3
Шипово	445	762	18	32	10	29
Србац	308	656	20	48	15	36
И. Дрвар	1	5				
Бијељина	2.558	4.378	137	275	93	158
Братунац	937	1.794	17	50	10	15
Лопаре	305	606	9	20	6	15
Милићи	404	706	15	45	24	31
Осмаци	146	313	3	10	3	6
Шековићи	301	570	8	19	5	25
Сребреница	601	1.308	16	29	2	5
Угљевик	588	878	28	45	14	21
Власеница	260	513	7	19	8	14
Зворник	1.791	3.191	69	127	30	64
Добој	1.243	2.188	77	167	33	62
Брод	268	486	15	29	18	36
Дервента	243	469	23	37	18	31
Модрича	490	913	35	72	26	43
Петрово	277	473	7	15	12	16
Шамац	459	843	16	38	7	14
Теслић	809	1.684	42	76	16	30
Пелагићево	161	335	1	4		2
Станари	171	303	6	15	2	7
Приједор	1.108	2.190	89	163	65	122
Костајница	131	270	9	11	6	16
Коз.Дубица	262	553	14	27	14	24
Крупа на Уни	80	244	2	6		1
Нови Град	278	612	19	40	14	22

Оштра Лука	180	479	1	7	1	1
Пале	617	1.140	24	45	25	44
И.Н.Сарајево	481	817	24	36	28	51
И.Илиџа	457	910	17	37	26	52
Трново	49	93	2	4		
Соколац	524	930	11	29	5	20
Рогатица	545	1.060	10	38	5	13
Хан Пијасак	154	251	2	4	2	6
Чајниче	344	667	9	18	4	12
Ново Горажде	75	164	1	1	1	2
Рудо	609	1.256	6	10	3	6
Вишеград	451	943	13	31	8	16
И. С. Град	40	102	1	2		
Требиње	850	1.462	46	87	32	56
Љубиње	174	340	5	7		1
Билећа	668	1.305	18	30	10	20
Гацко	370	500	1	6	6	7
Берковићи	152	294	4	4	1	3
Невесиње	956	1.793	18	35	11	31
Фоча	950	1.691	20	43	16	26
Калиновик	79	131	5	7		2
УКУПНО	28.796	53.749	1.281	2.544	867	1.605

СТАЊЕ НА ЕВИДЕНЦИЈИ НЕЗАПОСЛЕНИХ ЛИЦА 28.2. 2025. ГОДИНЕ

T2

Филијала	Бања Лука	Бијељина	Зворник	Добој	Приједор	И. Сарајево	Требиње	Укупно
Стање на евиденцији	11.601	5.862	8.395	7.694	4.348	8.464	7.385	53.749



ПРЕГЛЕД СТАЊА ПРЕМА СТЕПЕНУ СТРУЧНОГ ОБРАЗОВАЊА И ФИЛИЈАЛАМА

T3

Степен стручног образовања	Пол	Укупно	Бања Лука	Бијељина	Зворник	Добој	Приједор	И. Сарајево	Требиње
1.НК	м	5.721	1.067	450	1.353	1.060	668	589	534
1.НК	ж	5.061	978	472	1.245	853	381	588	544
1.НК Укупно		10.782	2.045	922	2.598	1.913	1.049	1.177	1.078
2. ПК-НСС	м	319	83	69	41	59	25	21	21
2. ПК-НСС	ж	416	62	134	78	60	15	48	19
2. ПК-НСС Укупно		735	145	203	119	119	40	69	40
3.КВ	м	10.285	2.263	1.042	1.557	1.511	932	1.678	1.302
3.КВ	ж	7.181	1.714	733	1.015	1.100	525	928	1.166
3.КВ Укупно		17.466	3.977	1.775	2.572	2.611	1.457	2.606	2.468
4.ССС	м	6.385	1.383	588	758	739	552	1.288	1.077
4.ССС	ж	11.281	2.270	1.397	1.594	1.656	796	1.912	1.656
4.ССС Укупно		17.666	3.653	1.985	2.352	2.395	1.348	3.200	2.733
5.ВКВ	м	163	30	25	10	21	12	40	25
5.ВКВ	ж	31	10	5	3	2	2	6	3
5.ВКВ Укупно		194	40	30	13	23	14	46	28
6.ВШС	м	193	60	25	24	15	13	29	27
6.ВШС	ж	343	56	49	40	32	36	57	73
6.ВШС Укупно		536	116	74	64	47	49	86	100
6.ВШС-сп	м	9		1	3		1	2	2
6.ВШС-сп	ж	9		1		1		1	6
6.ВШС-сп Укупно		18	0	2	3	1	1	3	8
71.ВСС-180 ЕЦТС	м	341	101	22	39	25	17	94	43
71.ВСС-180 ЕЦТС	ж	728	224	81	56	79	83	130	75
71.ВСС-180ЕЦТС Укупно		1.069	325	103	95	104	100	224	118
72.ВСС-240ЕЦТС 4г,5г,6г	м	1.382	374	167	154	129	74	273	211
72.ВСС-240ЕЦТС 4г,5г,6г	ж	3.396	809	527	359	304	185	689	523
72.ВСС-240ЕЦТС 4г,5г,6г Укупно		4.778	1.183	694	513	433	259	962	734
73.мастер 300 ЕЦТС	м	117	23	18	15	10	12	21	18

73.мастер 300 ЕЦС	ж	290	53	49	47	31	11	51	48
73.мастер 300 ЕЦС Укупно		407	76	67	62	41	23	72	66
74.магистар	м	16	6	2		2	2	1	3
74.магистар	ж	15	6	1	1			6	1
74.магистар Укупно		31	12	3	1	2	2	7	4
75.ВСС-360 ЕЦС	м	12	4	1	1	2	1	1	2
75.ВСС-360 ЕЦС	ж	37	14	2	2	3	5	7	4
75.ВСС-360 ЕЦС Укупно		49	18	3	3	5	6	8	6
8- доктори наука	м	10	7	1				2	
8- доктори наука	ж	8	4					2	2
8-доктори наука Укупно		18	11	1	0	0	0	4	2
УКУПНО		53.749	11.601	5.862	8.395	7.694	4.348	8.464	7.385

ПРЕГЛЕД НЕЗАПОСЛЕНИХ ЛИЦА ПРЕМА ГОДИНАМА СТАРОСТИ, ПОЛУ И ФИЛИЈАЛАМА

T4

Године старости	Пол	Укупно	Бања Лука	Бијељина	Зворник	Добој	Приједор	И. Сарајево	Требниње
15 до 18	М	5		2			2	1	
15 до 18	Ж	2		1				1	
15 до 18 Укупно		7	0	3	0	0	2	2	0
18-20	М	521	124	52	86	95	77	36	51
18-20	Ж	381	82	37	73	88	47	22	32
18-20 Укупно		902	206	89	159	183	124	58	83
20-24	М	1.342	291	138	197	200	149	208	159
20-24	Ж	1.433	308	164	228	239	150	166	178
20-24 Укупно		2.775	599	302	425	439	299	374	337
24-27	М	953	224	89	121	116	86	169	148
24-27	Ж	1.747	367	191	278	281	142	227	261
24-27 Укупно		2.700	591	280	399	397	228	396	409
27-30	М	1.057	200	92	147	146	88	190	194
27-30	Ж	2.094	466	250	286	321	135	324	312
27-30 Укупно		3.151	666	342	433	467	223	514	506
30-35	М	1.805	342	190	249	208	165	370	281
30-35	Ж	3.254	711	433	493	436	217	513	451
30-35 Укупно		5.059	1.053	623	742	644	382	883	732
35-40	М	2.049	404	198	366	219	192	399	271
35-40	Ж	3.359	698	405	584	449	222	534	467
35-40 Укупно		5.408	1.102	603	950	668	414	933	738
40-45	М	2.515	521	229	463	285	182	468	367
40-45	Ж	3.158	656	347	592	414	229	504	416
40-45 Укупно		5.673	1.177	576	1.055	699	411	972	783
45-50	М	2.866	593	238	527	370	286	461	391
45-50	Ж	3.315	685	368	591	494	240	454	483
45-50 Укупно		6.181	1.278	606	1.118	864	526	915	874
50-55	М	3.472	756	290	628	553	338	486	421
50-55	Ж	3.287	709	388	518	460	222	486	504
50-55 Укупно		6.759	1.465	678	1.146	1.013	560	972	925
55-60	М	4.257	979	434	620	687	377	645	515
55-60	Ж	3.561	786	454	451	458	233	588	591
55-60 Укупно		7.818	1.765	888	1.071	1.145	610	1.233	1.106
60-65	М	4.111	967	459	551	694	367	606	467
60-65	Ж	3.205	732	413	346	481	202	606	425
60-65 Укупно		7.316	1.699	872	897	1.175	569	1.212	892
УКУПНО		53.749	11.601	5.862	8.395	7.694	4.348	8.464	7.385

ПРЕГЛЕД НЕЗАПОСЛЕНИХ ЛИЦА ПРЕМА ГОДИНАМА СТАРОСТИ, ПОЛУ И СТЕПЕНУ ОБРАЗОВАЊА

T5

Године старости	Пол	Укупно	1. НК	2.ПК-НСС	3. КВ	4. ССС	5. ВКВ	6. ВШС	7. ВСС
15 до 18	М	5	5						
15 до 18	Ж	2	2						
15 до 18 Укупно		7	7	0	0	0	0	0	0
18-20	М	521	31		321	169			
18-20	Ж	381	31		100	249	1		
18-20 Укупно		902	62	0	421	418	1	0	0
20-24	М	1.342	71	2	469	760			40
20-24	Ж	1.433	107	1	222	987			116
20-24 Укупно		2.775	178	3	691	1.747	0	0	156
24-27	М	953	88	7	240	427			191
24-27	Ж	1.747	116	2	187	846		3	593
24-27 Укупно		2.700	204	9	427	1.273	0	3	784
27-30	М	1.057	81		292	447		1	236
27-30	Ж	2.094	140	2	259	966			727
27-30 Укупно		3.151	221	2	551	1.413	0	1	963
30-35	М	1.805	137	7	545	747			369
30-35	Ж	3.254	277	15	488	1.328		2	1.144
30-35 Укупно		5.059	414	22	1.033	2.075	0	2	1.513
35-40	М	2.049	277	12	860	511	4	14	371
35-40	Ж	3.359	408	31	849	1.082		44	945
35-40 Укупно		5.408	685	43	1.709	1.593	4	58	1.316
40-45	М	2.515	473	21	1.235	511	7	27	241
40-45	Ж	3.158	590	53	1.107	845	1	87	475
40-45 Укупно		5.673	1.063	74	2.342	1.356	8	114	716
45-50	М	2.866	892	36	1.195	566	11	22	144
45-50	Ж	3.315	947	69	1.032	986	2	48	231
45-50 Укупно		6.181	1.839	105	2.227	1.552	13	70	375
50-55	М	3.472	1.258	62	1.468	559	15	25	85
50-55	Ж	3.287	919	68	1.064	1.082	5	43	106
50-55 Укупно		6.759	2.177	130	2.532	1.641	20	68	191
55-60	М	4.257	1.272	95	1.967	773	45	37	68
55-60	Ж	3.561	755	70	1.209	1.400	11	51	65
55-60 Укупно		7.818	2.027	165	3.176	2.173	56	88	133
60-65	М	4.111	1.136	77	1.693	915	81	76	133
60-65	Ж	3.205	769	105	664	1.510	11	74	72
60-65 Укупно		7.316	1.905	182	2.357	2.425	92	150	205
УКУПНО		53.749	10.782	735	17.466	17.666	194	554	6.352

**ПРЕГЛЕД НЕЗАПОСЛЕНИХ ЛИЦА ПРЕМА ДУЖИНИ ЧЕКАЊА НА ЕВИДЕНЦИЈИ,
ПОЛУ И СТЕПЕНУ ОБРАЗОВАЊА**

T6

Дужина чекања	Пол	Укупно	1. НК	2. ПК/НСС	3. КВ	4. ССС	5. ВКВ	6. ВШС	7. ВСС
1.0-6 мјесеци	м	5.428	873	54	2.116	1.704	20	30	631
1.0-6 мјесеци	ж	5.836	735	53	1.243	2.321	8	49	1.427
1.0-6 мјесеци Укупно		11.264	1.608	107	3.359	4.025	28	79	2.058
2. 6-9 мјесеци	м	1.426	220	9	567	484	3	14	129
2. 6-9 мјесеци	ж	1.654	203	18	385	727	2	12	307
2. 6-9 мјесеци Укупно		3.080	423	27	952	1.211	5	26	436
3. 9-12 мјесеци	м	1.043	188	8	445	283	8	5	106
3. 9-12 мјесеци	ж	1.281	196	21	303	491		12	258
3. 9-12 мјесеци Укупно		2.324	384	29	748	774	8	17	364
4. 12-18 мјесеци	м	2.016	363	18	852	567	17	12	187
4. 12-18 мјесеци	ж	2.278	353	21	518	896	2	21	467
4. 12-18 мјесеци Укупно		4.294	716	39	1.370	1.463	19	33	654
5. 18-24 мјесеци	м	1.710	355	18	727	438	14	17	141
5. 18-24 мјесеци	ж	1.742	284	16	377	699		19	347
5. 18-24 мјесеци Укупно		3.452	639	34	1.104	1.137	14	36	488
6. 2г-3г	м	2.632	652	34	1.128	627	10	21	160
6. 2г-3г	ж	2.895	618	39	687	1.086	4	39	422
6. 2г-3г Укупно		5.527	1.270	73	1.815	1.713	14	60	582
7. 3г-5г	м	3.324	964	52	1.360	690	30	25	203
7. 3г-5г	ж	3.703	794	55	893	1.401	1	47	512
7. 3г-5г Укупно		7.027	1.758	107	2.253	2.091	31	72	715
8. 5г-7г	м	1.707	434	29	695	416	7	19	107
8. 5г-7г	ж	2.276	412	29	582	906	3	29	315
8. 5г-7г Укупно		3.983	846	58	1.277	1.322	10	48	422
9. 7г-9г	м	862	195	12	329	231	11	7	77
9. 7г-9г	ж	1.081	180	11	268	465		13	144
9. 7г-9г Укупно		1.943	375	23	597	696	11	20	221
10. 9г и више	м	4.805	1.477	85	2.066	945	43	52	137
10. 9г и више	ж	6.050	1.286	153	1.925	2.289	11	111	275
10. 9г и више Укупно		10.855	2.763	238	3.991	3.234	54	163	412
УКУПНО		53.749	10.782	735	17.466	17.666	194	554	6.352

**ПРЕГЛЕД НЕЗАПОСЛЕНИХ ЛИЦА ПО БИРОИМА, ПОЛУ И СТЕПЕНУ СТРУЧНОГ
ОБРАЗОВАЊА**

T7

БИРО	Пол	Укупно	1. НК	2.ПК/НСС	3. КВ	4.ССС	5.ВКВ	6.ВШС	7.ВСС
Бања Лука	м	1.927	244	28	726	558	20	35	316
Бања Лука	ж	2.235	200	24	432	865	7	32	675
Бања Лука Тотал		4.162	444	52	1.158	1.423	27	67	991
Челинац	м	185	41	1	83	55	1		4
Челинац	ж	202	45		58	70		1	28
Челинац Тотал		387	86	1	141	125	1	1	32
Дринић	м	46	17		18	10			1
Дринић	ж	50	7		18	19		1	5
Дринић Тотал		96	24	0	36	29	0	1	6
Градишка	м	715	161	18	323	158	3	9	43
Градишка	ж	866	127	18	287	321	2	5	106
Градишка Тотал		1.581	288	36	610	479	5	14	149
Језеро	м	62	32		23	6			1
Језеро	ж	103	45		26	26		1	5
Језеро Тотал		165	77	0	49	32	0	1	6
Кнежево	м	305	89	6	127	74	3	1	5
Кнежево	ж	345	130	3	113	83			16
Кнежево Тотал		650	219	9	240	157	3	1	21
Котор Варош	м	438	110	5	208	100		1	14
Котор Варош	ж	331	73		120	109			29
Котор Варош Тотал		769	183	5	328	209	0	1	43
Лакташи	м	388	50	8	167	114	2	3	44
Лакташи	ж	488	60	8	132	195		2	91
Лакташи Тотал		876	110	16	299	309	2	5	135
Мркоњић Град	м	283	55	7	132	63		5	21
Мркоњић Град	ж	284	36	1	84	114		1	48
Мркоњић Град Тотал		567	91	8	216	177	0	6	69
Прњавор	м	221	46	1	100	50		1	23
Прњавор	ж	295	40	3	94	108		5	45
Прњавор Тотал		516	86	4	194	158	0	6	68
Рибник	м	162	48		70	41	1		2
Рибник	ж	247	61	1	68	102			15
Рибник Тотал		409	109	1	138	143	1	0	17
Шипово	м	317	83	4	146	72		1	11
Шипово	ж	445	94	3	172	148		5	23
Шипово Тотал		762	177	7	318	220	0	6	34
Србац	м	348	91	5	137	82		4	29

Србац	ж	308	60	1	109	110	1	3	24
Србац Тотал		656	151	6	246	192	1	7	53
И.Дрвар	м	4			3				1
И.Дрвар	ж	1			1				
И.Дрвар Тотал		5	0	0	4	0	0	0	1
Бијељина	м	1.820	281	56	804	461	21	22	175
Бијељина	ж	2.558	296	109	533	1.057	2	44	517
Бијељина Тотал		4.378	577	165	1.337	1.518	23	66	692
Братунац	м	857	298	7	326	175	4	6	41
Братунац	ж	937	353	24	193	309	1	5	52
Братунац Тотал		1.794	651	31	519	484	5	11	93
Лопаре	м	301	88	7	123	61	4	1	17
Лопаре	ж	305	49	5	79	115	3	1	53
Лопаре Тотал		606	137	12	202	176	7	2	70
Милићи	м	302	82	6	141	55		4	14
Милићи	ж	404	98	12	88	162		3	41
Милићи Тотал		706	180	18	229	217	0	7	55
Осмаци	м	167	59	1	70	28		2	7
Осмаци	ж	146	57	3	36	40			10
Осмаци Тотал		313	116	4	106	68	0	2	17
Шековићи	м	269	55		140	58		3	13
Шековићи	ж	301	81	1	67	121		6	25
Шековићи Тотал		570	136	1	207	179	0	9	38
Сребреница	м	707	288	13	256	113	1	1	35
Сребреница	ж	601	252	12	94	174		2	67
Сребреница Тотал		1.308	540	25	350	287	1	3	102
Угљевик	м	290	81	6	115	66		3	19
Угљевик	ж	588	127	20	121	225		5	90
Угљевик Тотал		878	208	26	236	291	0	8	109
Власеница	м	253	78	6	93	60			16
Власеница	ж	260	30	5	67	123		2	33
Власеница Тотал		513	108	11	160	183	0	2	49
Зворник	м	1.400	493	8	531	269	5	11	83
Зворник	ж	1.791	374	21	470	665	2	22	237
Зворник Тотал		3.191	867	29	1.001	934	7	33	320
Добој	м	945	266	18	386	197	9	5	64
Добој	ж	1.243	232	14	337	517	1	9	133
Добој Тотал		2.188	498	32	723	714	10	14	197
Брод	м	218	39	7	98	52	6	1	15
Брод	ж	268	31	4	73	111	1	3	45
Брод Тотал		486	70	11	171	163	7	4	60
Дервента	м	226	46	1	99	66	2	1	11

Дервента	ж	243	29	6	54	110			44
Дервента Тотал		469	75	7	153	176	2	1	55
Модрича	м	423	118	4	176	97	1	3	24
Модрича	ж	490	87	6	121	209		1	66
Модрича Тотал		913	205	10	297	306	1	4	90
Петрово	м	196	42		95	55			4
Петрово	ж	277	71	3	58	130		1	14
Петрово Тотал		473	113	3	153	185	0	1	18
Шамац	м	384	119	6	163	79		3	14
Шамац	ж	459	118	19	94	183		13	32
Шамац Тотал		843	237	25	257	262	0	16	46
Теслић	м	875	297	23	383	143	2	1	26
Теслић	ж	809	181	7	256	294		3	68
Теслић Тотал		1.684	478	30	639	437	2	4	94
Пелагићево	м	174	77		63	26		1	7
Пелагићево	ж	161	61		51	40		2	7
Пелагићево Тотал		335	138	0	114	66	0	3	14
Станари	м	132	56		48	24	1		3
Станари	ж	171	43	1	56	62		1	8
Станари Тотал		303	99	1	104	86	1	1	11
Приједор	м	1.082	209	12	459	326	8	6	62
Приједор	ж	1.108	162	5	265	462	2	21	191
Приједор Тотал		2.190	371	17	724	788	10	27	253
Костајница	м	139	39	2	54	36		3	5
Костајница	ж	131	33		30	51		4	13
Костајница Тотал		270	72	2	84	87	0	7	18
Коз.Дубица	м	291	71	3	132	67	1	2	15
Коз.Дубица	ж	262	36	5	72	109		7	33
Коз.Дубица Тотал		553	107	8	204	176	1	9	48
Крупа на Уни	м	164	116	2	36	10			
Крупа на Уни	ж	80	33		31	13		1	2
Крупа на Уни Тотал		244	149	2	67	23	0	1	2
Нови Град	м	334	74	2	153	82	1	2	20
Нови Град	ж	278	48	2	75	114		3	36
Нови Град Тотал		612	122	4	228	196	1	5	56
Оштра Лука	м	299	159	4	98	31	2	1	4
Оштра Лука	ж	180	69	3	52	47			9
Оштра Лука Тотал		479	228	7	150	78	2	1	13
Пале	м	523	47	13	210	163	12	3	75
Пале	ж	617	57	4	110	235	1	10	200

Пале Тотал		1.140	104	17	320	398	13	13	275
И.Н.Сарајево	м	336	40		134	105	3	5	49
И.Н.Сарајево	ж	481	36	6	75	225	1	4	134
И.Н.Сарајево Тотал		817	76	6	209	330	4	9	183
И.Илиџа	м	453	50		154	190	4	4	51
И.Илиџа	ж	457	34	4	92	198	2	11	116
И.Илиџа Тотал		910	84	4	246	388	6	15	167
Трново	м	44	9		16	17	1		1
Трново	ж	49	5		13	21		1	9
Трново Тотал		93	14	0	29	38	1	1	10
Соколац	м	406	60	1	174	120	7	1	43
Соколац	ж	524	65	6	138	236		8	71
Соколац Тотал		930	125	7	312	356	7	9	114
Рогатица	м	515	65	1	243	164	2	5	35
Рогатица	ж	545	68	9	128	260	1	5	74
Рогатица Тотал		1.060	133	10	371	424	3	10	109
Хан Пијасак	м	97	18		16	45		1	17
Хан Пијасак	ж	154	28	1	24	73		1	27
Хан Пијасак Тотал		251	46	1	40	118	0	2	44
Чајнице	м	323	60	1	139	96	1	2	24
Чајнице	ж	344	84	7	84	129		2	38
Чајнице Тотал		667	144	8	223	225	1	4	62
Ново Горажде	м	89	19		49	15		1	5
Ново Горажде	ж	75	14	2	25	29			5
Ново Горажде Тотал		164	33	2	74	44	0	1	10
Рудо	м	647	121	1	305	175		6	39
Рудо	ж	609	120	3	117	238		9	122
Рудо Тотал		1.256	241	4	422	413	0	15	161
Вишеград	м	492	79	4	184	164	8	3	50
Вишеград	ж	451	62	4	102	209	1	5	68
Вишеград Тотал		943	141	8	286	373	9	8	118
И.С.Град	м	62	11		35	15	1		
И.С.Град	ж	40	5		10	14		2	9
И.С.Град Тотал		102	16	0	45	29	1	2	9
Требиње	м	612	44	3	242	214	4	10	95
Требиње	ж	850	63	2	160	352	2	27	244
Требиње Тотал		1.462	107	5	402	566	6	37	339
Љубиње	м	166	40	6	60	56			4
Љубиње	ж	174	29		65	60		5	15
Љубиње Тотал		340	69	6	125	116	0	5	19
Билећа	м	637	128		238	213	9	3	46
Билећа	ж	668	110	2	179	266	1	17	93
Билећа Тотал		1.305	238	2	417	479	10	20	139

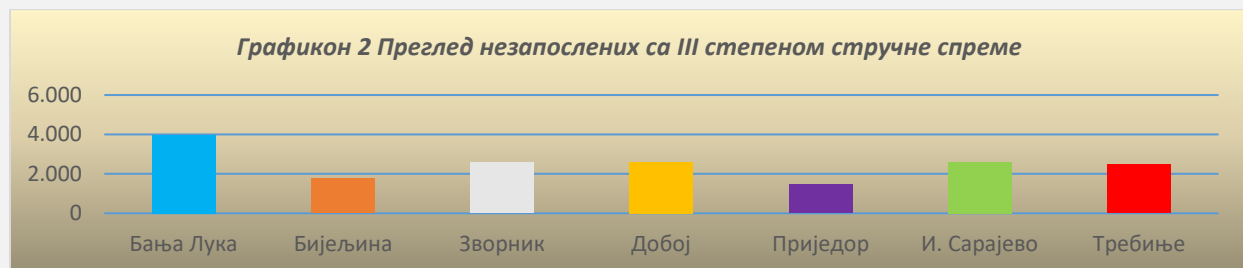
Гацко	м	130	15	1	41	50	2	1	20
Гацко	ж	370	45	3	95	162		6	59
Гацко Тотал		500	60	4	136	212	2	7	79
Берковићи	м	142	44		54	39	1	1	3
Берковићи	ж	152	40		46	53		3	10
Берковићи Тотал		294	84	0	100	92	1	4	13
Невесиње	м	837	152	2	338	284	8	5	48
Невесиње	ж	956	140	3	292	398		12	111
Невесиње Тотал		1.793	292	5	630	682	8	17	159
Фоча	м	741	111	9	329	221	1	9	61
Фоча	ж	950	117	9	329	365		9	121
Фоча Тотал		1.691	228	18	658	586	1	18	182
Калиновик	м	52	10		19	19	1		3
Калиновик	ж	79	10	2	10	45			12
Калиновик Тотал		131	20	2	29	64	1	0	15
ТОТАЛ		53.749	10.782	735	17.466	17.666	194	554	6.352

**ПРЕГЛЕД НЕЗАПОСЛЕНИХ ЛИЦА СА III СТЕПЕНОМ СТРУЧНЕ СПРЕМЕ ПРЕМА
СТРУКАМА И ФИЛИЈАЛАМА**

T8

Струка	Укупно	Бања Лука	Бијељина	Зворник	Добој	Приједор	И. Сарајево	Требње
14 Металци	3.335	675	349	400	436	207	704	564
51 Трговци и сродни	2.928	528	361	466	534	177	350	512
16 Механичари и машинисти	2.004	429	197	362	263	209	315	229
52 Угоститељи и сродни	1.804	402	97	215	370	201	253	266
17 Електричари и енергетичари	1.311	266	161	250	197	146	182	109
25 Текстилци	1.221	371	53	161	111	85	84	356
41 Возачи и сродни	937	188	104	155	130	90	153	117
29 Вршиоци личних услуга	689	249	38	98	116	86	59	43
22 Прерађивачи дрвета	657	214	38	65	68	31	195	46
28 Прерађивачи хране и сродни	428	135	86	36	16	97	42	16
18 Грађевинари	389	83	41	74	91	25	41	34
15 Монтери и инсталатери	373	95	38	68	65	26	32	49
63 Администратори	297	44	42	23	45	24	81	38
26 Кожари и сродни	273	128	49	23	59	8	5	1
01 Пољопривредници	219	66	61	23	24	8	7	30
13 Хемичари	166	23	14	39	35	9	34	12
20 Керамичари и сродни	92	15	12	38	8	9	8	2
03 Шумари	72	6	1	5	3	3	19	35
11 Рудари и геолози	35		8	23	1		1	2
19 Фарбари и сродни	33	8	3	10	3	3	5	1
23 Произвођачи папира	33	11	1		11	10		

45 Посред. комуникација	30		5	19	1		1	4
91 Занимања разних дјелатности	24	15		1	6	1	1	
12 Металурзи и минералози	23	6	8	6	1		2	
24 Графичари и сродни	23	2	3	6	4		7	1
27 Гумари и пластичари	18	5	1	2	1		9	
42 Жељезничари и сродни	17	1		1	8	1	6	
21 Стаклари	16	5	1	1	2	1	5	1
81 Здравствени радници	8	2	1	2	1		2	
01 Пољопривредници-ветеринари	7	1	2		1		3	
31 Комунална и сродна зан.	4	4						
УКУПНО	17.466	3.977	1.775	2.572	2.611	1.457	2.606	2.468



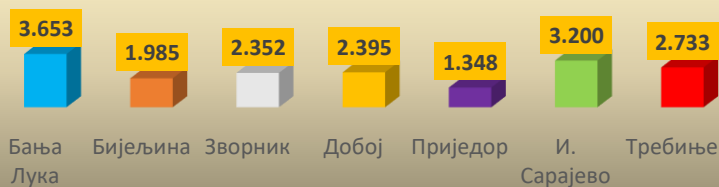
ПРЕГЛЕД НЕЗАПОСЛЕНИХ ЛИЦА СА IV СТЕПЕНОМ СТРУЧНЕ СПРЕМЕ ПО СТРУКАМА И ФИЛИЈАЛАМА

T9

Струка	Укупно	Бања Лука	Бијељина	Зворник	Добој	Приједор	И. Сарајево	Требиње
61 Финансијски радници и економисти	3.514	591	408	484	588	181	691	571
16 Механичари и машинисти	2.285	405	217	254	154	127	506	622
92 Гимназије	2.207	433	160	233	191	84	567	539
17 Електричари и енергетичари	1.159	253	134	168	175	156	176	97
81 Здравствени радници	960	120	121	185	219	90	112	113
52 Угоститељи и сродни	919	200	55	94	175	78	247	70
01 Пољопривредници	750	188	147	51	98	101	73	92
41 Возачи и сродни	643	115	97	100	71	55	120	85
18 Грађевинари	578	150	76	113	77	41	84	37
62 Правници	534	195	58	41	54	68	36	82
63 Администратори	516	87	95	79	97	18	75	65
51 Трговци и сродни	469	93	73	33	130	33	51	56
22 Прерађивачи дрвета	453	133	15	39	84	39	121	22
13 Хемичари	389	52	39	151	47	45	38	17
03 Шумари	356	108	7	42	15	14	96	74

25 Текстилци	292	98	18	41	31	29	25	50
28 Прерађивачи хране и сродни	215	48	63	27	15	42	9	11
01 Пољопривредници-ветеринари	191	51	45	19	20	32	19	5
91 Занимања разних дјелатности	178	44	21	22	16	11	15	49
81 Здравствени радници-фармацеути	155	16	18	35	21	26	28	11
14 Металци	121	53	7	16	23	7	11	4
45 Посред.комуникација	113	28	20	41	1	1	13	9
81 Здравствени радници-стоматолози	97	14	3	6	24	16	20	14
29 Вршиоци личних услуга	94	49	7	6	15	2	12	3
11 Рудари и геолози	92	3	22	34	7	13	1	12
24 Графичари и сродни	70	35	9	8	3	2	8	5
71 Педагози и андрагози	62	23	11	3	5	11	6	3
26 Кожари и сродни	56	22	17	2	11	1	3	
42 Жељезничари и сродни	53	2	2	3	21	5	17	3
74 Умјетници	47	16	10	4	1	8	5	3
65 Официри и сродни	30	10	2	2	1	4	6	5
12 Металурзи и минералози	20		7	9		1	1	2
44 Авијатичари и сродни	13	13						
31 Комунална и сродна зан.	9			1	1	2	5	
23 Произвођачи папира	8	1			3	4		
20 Керамичари и сродни	7	1		4		1	1	
43 Бродари и сродни	3	1					1	1
15 Монтери и инсталатери	2	1						1
21 Стаклари	2		1	1				
73 Друштвене науке-новинар	2			1	1			
27 Гумари и пластичари	1	1						
91 Остало	1						1	
УКУПНО	17.666	3.653	1.985	2.352	2.395	1.348	3.200	2.733

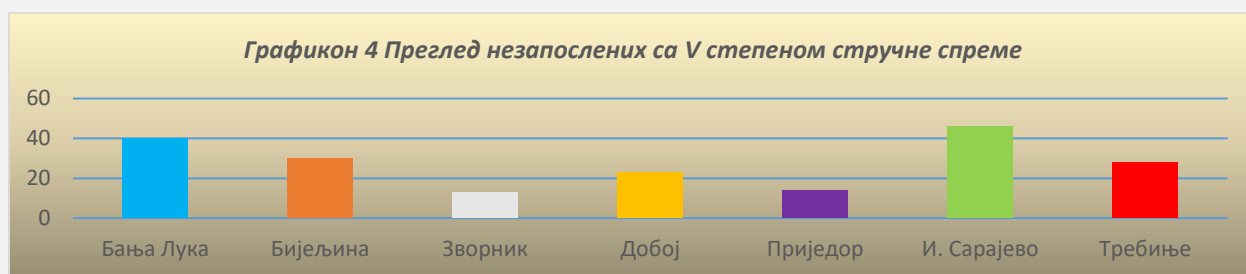
Графикон 3 Преглед незапослених са IV степеном стручне спреме



**ПРЕГЛЕД НЕЗАПОСЛЕНИХ ЛИЦА СА V СТЕПЕНОМ СТРУЧНЕ СПРЕМЕ ПО
СТРУКАМА И ФИЛИЈАЛАМА**

T10

Струка	Укупно	Бања Лука	Бијељина	Зворник	Добој	Приједор	И. Сарајево	Требиње
14 Металци	46	10	10	2	6	1	12	5
41 Возачи и сродни	38	6	3	1	3	2	10	13
17 Електричари и енергетичари	30	8	5	1	6	2	5	3
52 Угоститељи и сродни	24	2	2	3	3	1	9	4
16 Механичари и машинисти	21	6	5	1	3	4	2	
51 Трговци и сродни	14	2	5	3	1	1	1	1
18 Грађевинари	3					1	1	1
29 Вршиоци личних услуга	3	1					2	
13 Хемичари	2				1		1	
15 Монтери и инсталатери	2			1			1	
23 Произвођачи папира	2	1				1		
25 Текстилци	2	2						
28 Прерађивачи хране и сродни	2			1			1	
22 Прерађивачи дрвета	1	1						
24 Графичари и сродни	1							1
27 Гумари и пластичари	1	1						
45 Посред. комуникација	1						1	
74 Умјетници	1					1		
УКУПНО	194	40	30	13	23	14	46	28



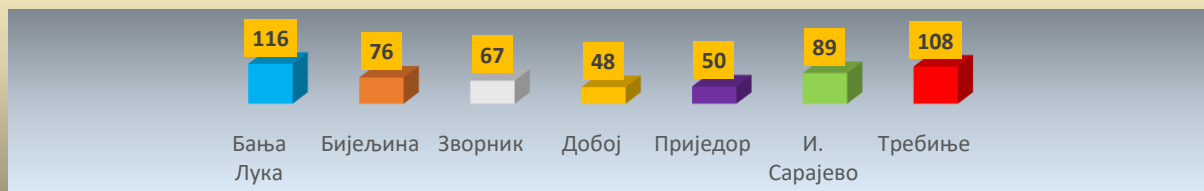
**ПРЕГЛЕД НЕЗАПОСЛЕНИХ ЛИЦА СА VI СТЕПЕНОМ СТРУЧНЕ СПРЕМЕ ПО
СТРУКАМА И ФИЛИЈАЛАМА**

T11

Струка	Укупно	Бања Лука	Бијељина	Зворник	Добој	Приједор	И. Сарајево	Требиње
61 Финансијски радници и економисти	188	26	42	33	14	16	33	24
64 Организатори и сродни	48	24		1	4	16	2	1
62 Правници	43	7	5	5	3		14	9
16 Машински	39	7	6	5	5	1	7	8
52 Туризам, угоститељи и сродни	35		1	3	1		4	26
25 Текстилци	31	8	1		6	4	4	8
01 Пољопривредници	16	3	2	3	3		3	2
71 Педагози и андрагози- физичко васп., тренери и сл	16	4	3	1		1	5	2
71 Педагози и андрагози- предшколско	15	1	3	1	1	2	3	4
18 Грађевинари	11	2	2	2			2	3
81 Здравствени радници- терапеути	11	2	1	1		3	1	3
71 Педагози и андрагози-српски и слично	10	5	1	1				3
72 Радници природних наука- информатичари	10	2			7			1
81 Здравствени радници- медицинске сестре	8	1		2	1	1	2	1
13 Хемичари	7	2	1	1	1			2
17 Електричари и енергетичари	7	4	2	1				
12 Металурзи и минералози	6	2		1	1	1	1	
41 Саобраћајни и сродни	6	2		1		1	2	
81 Социјални радници	5		1	1				3
81 Здравствени радници	5	2		1		1	1	
31 Комунална и сродна зан.	4	3		1				
71 Педагози и андрагози- историја и географија	4	2						2
28 Прерађивачи хране и сродни	3		1			1		1
63 Администратори	3		1	1	1			
71 Педагози и андрагози- разредна настава	3	2	1					
81 Здравствени радници- санитарни	3	1				2		
43 Бродари и сродни	2	1						1
91 Заштита на раду	2		1				1	
22 Прерађивачи дрвета	1	1						
24 Графичари и сродни	1							1
26 Кожари и сродни	1	1						

29 Козметичар,масер,естетичар	1						1	
45 Посред.комуникација	1							1
65 Официри и сродни	1	1						
71 Педагози и андрагози-биологија и хемија	1						1	
71 Педагози и андрагози-хемија и домаћинство	1						1	
71 Педагози и андрагози-руски и сл.	1			1				
71 Педагози и андрагози-техничко образовање	1		1					
72 Радници природних наука-математичари	1						1	
81 Здравствени радници-фармацеути	1							1
81 Здравствени радници-стоматолози	1							1
УКУПНО	554	116	76	67	48	50	89	108

Графикон 5 Преглед незапослених са VI степеном стручне спреме



**ПРЕГЛЕД НЕЗАПОСЛЕНИХ ЛИЦА СА VII СТЕПЕНОМ СТРУЧНЕ СПРЕМЕ ПО
СТРУКАМА И ФИЛИЈАЛАМА**

T12

Струка	Укупно	Бања Лука	Бијељина	Зворник	Добој	Приједор	И.Сарајево	Требиње
61 Финансијски радници и економисти	1.440	311	257	159	119	63	351	180
62 Правници	747	196	112	93	62	38	156	90
01 Пољопривредници	310	96	40	21	40	19	52	42
71 Педагози и андрагози-разредна настава	229	43	84	34	14	8	31	15
71 Педагози и андрагози-енглески	187	36	32	14	21	15	41	28
72 Радници природних наука-информатичари	166	51	29	20	20	13	11	22
71 Друштвене науке-психолог	142	42	9	16	13	7	34	21
81 Здравствени радници-терапеути	131	50	8	6	32	19	7	9
41 Саобраћајни и сродни	124	29	13	14	42	4	10	12
71 Педагози и андрагози-физичко васп.,тренери и сл	124	23	11	12	7	8	44	19
91 Криминалистика, безбједност и сл	110	3	3	7	10		58	29
71 Педагози и андрагози-предшколско	103	11	47	19	9	7	6	4
17 Електричари и енергетичари	102	11	11	19	6	3	27	25
73 Друштвене науке-политолог	99	29	9	5	8	5	30	13
13 Хемичари	96	19	18	28	9	5	10	7
16 Машински	95	21	7	9	7	4	26	21
73 Друштвене науке-новинар	95	38	3	5	6	3	28	12
81 Здравствени радници-стоматолози	91	31	5	3	5	5	16	26
72 Радници природних наука-екологија	83	32	6	4	6	6	10	19
03 Шумари	81	23	2	26	7	2	18	3
71 Друштвене науке- дефектолог	77	7	8	6	7	5	18	26
71 Друштвене науке- педагог	74	23	1	1	8	2	28	11
81 Здравствени радници	72	15	2	4	10	16	8	17
52 Туризам, угоститељи и сродни	70	17	7	3	4		7	32
81 Здравствени радници-санитарни	70	22	7	6	3	26	3	3
71 Педагози и андрагози-српски и слично	67	29	3	7	3	4	13	8
28 Прерађивачи хране и сродни	66	26	4	8	6	8	5	9


71 Радници природних наука-географија	64	24	1	7	4	5	17	6
81 Социјални радници	64	24	5	4	13	3	6	9
81 Здравствени радници-лаборанти	62	14	8	1	3	19	3	14
73 Друштвене науке-социолог	53	14	4	7	2	1	15	10
91 Инжињер менаџер	53	4	6	3	2	3	6	29
74 Умјетници-вајари,сликари,графичари	47	16	1	3		1	3	23
71 Друштвене науке-историчар	45	18	2	5	3	5	4	8
74 Умјетници-дизајнери	45	17	7		7	1	7	6
18 Грађевинари-архитекте	44	28	2	4		3	5	2
18 Грађевинари-геодети	39	18	5	4	1	2	7	2
91 Занимања разних дјелатност-менаџер	34	6	6	3	1	3	9	6
18 Грађевинари	33	7	6	8	3	1	2	6
72 Радници природних наука-биолози	33	11	3	1	4	2	6	6
71 Педагози и андрагози-филозофије	32	9		2	6	1	11	3
63 Администратори	26	11	1	1	3	5	5	
71 Педагози и андрагози-филозофије и социологије	25	6		2	1	3	9	4
81 Здравствени радници-фармацеути	25	8	8	3	2	2	1	1
71 Педагози и андрагози-биологија	23	10	1	4	2		1	5
73 Друштвене науке-компаративист,библиотекар	23			2	1		12	8
72 Радници природних наука-просторни планер	21	13	1		3	3		1
01 Пољопривредници-ветеринари	20	3	2	4	2		6	3
71 Педагози и андрагози-руски и српски	20	2	1	1	1		11	4
74-Умјетници-музичари	20	5	3		1	2	8	1
81 Здравствени радници-медицинске сестре	20	1	5	5	2	2	1	4
73 Друштвене науке-комуниколог	19	9	2	2		1	2	3
71 Педагози и андрагози-руски и сл.	17	10	1				3	3
74-Умјетници-драмски	17	8	2		1	1	3	2
71 Друштвене науке-филолог	16	1	4	3			4	4
73 Друштвене науке-теолог	16	3	1	1	1	1	5	4
29 Козметичар,масер,естетичар	15	6			5		1	3

91 Заштита на раду	15	4	1	3	1		2	4
64 Организатори и сродни	14	3	2	1	1	3	1	3
11 Рудари	13	3	1	2	1	6		
71 Педагози и андрагози-информатика	13	2	7	1	2			1
72 Радници природних наука-географија	13	6		3	1		2	1
73 Друштвене науке-односи с јавношћу	13		1	4	1		3	4
71 Педагози и андрагози-учитељи	12			5			6	1
71 Педагози и андрагози-енглески и кинески	11	1		2			8	
71 Педагози и андрагози-хемија	11	7	1			1	1	1
71 Педагози и андрагози-њемачки	11	3		3			5	
71 Педагози и андрагози-ликовно	10	7			1	1		1
71 Педагози и андрагози-српски и италијански	10	7				3		
74 Умјетници	10	2	7			1		
45 Посред. комуникација	9	2	2		4	1		
11 Геолози	8	2	1	2				3
24 Графичари и сродни	8	1	3	1	2	1		
71 Педагози и андрагози-заштита околине	8	5		1		1		1
73 Друштвене науке-музиколог	8	1	2				3	2
81 Здравствени радници-љекари	8	2		1			2	3
71 Педагози и андрагози-социологија	7	4					1	2
22 Прерађивачи дрвета	6		1	1	3	1		
25 Текстилци	6	4		1	1			
43 Бродари и сродни	6			1			2	3
71 Педагози и андрагози-одбрана и заштита	6		1		1		2	2
65 Официри и сродни	5	3	1		1			
71 Педагози и андрагози-француски	5	2		2			1	
71 Педагози и андрагози-талијански	5	2				1		2
91 Занимања разних дјелатност-љ.ресурси,информатика,односи с јавн.	5	4					1	
03 Шумари/пољопр-пејзажна архит.	4			2			2	

42 Жељезничари и сродни	4				4			
71 Педагози и андрагози-математика,информатика	4		1	1			2	
71 Педагози и андрагози-разредна И енглески	4	1	3					
72 Радници природних наука-биохемичари	4		2					2
73 Друштвене науке-археолог	4						1	3
71 Педагози и андрагози-математика,физика	3			1	1		1	
72 Радници природних наука-физичари	3		1	1			1	
72 Радници природних наука-генетичар	3						3	
12 Металурзи и минералози	2				1	1		
71 Друштвене науке- педагогија и психологија	2		1				1	
71 Педагози и андрагози-физика	2					1		1
71 Педагози и андрагози-историја и латински	2	1		1				
71 Педагози и андрагози-језик и књижевност	2		2					
71 Педагози и андрагози-падагогија	2			1				1
71 Педагози и андрагози-психологије и социологије	2							2
71 Педагози и андрагози-шпански	2					1	1	
71 Педагози и андрагози-турски,арапски и сл.	2					1		1
71 Педагози и андрагози-украјински	2					1		1
72 Радници природних наука-математичари	2	1		1				
73 Друштвене науке-етнолог	2	1		1				
73 Друштвене науке-историчар	2			1				1
91 Инжињер енергетска ефикасност	2	1	1					
71 Друштвене науке-андрагог	1			1				
71 Педагози и андрагози-француски и италијански	1						1	
71 Педагози и андрагози-грчки и латински	1		1					
71 Педагози и андрагози-кинески	1						1	
71 Педагози и андрагози-математика	1							1

71 Педагози и андрагози-падагогија и психологија	1						1	
71 Педагози и андрагози-разредна И дефектологија	1				1			
71 Педагози и андрагози-васпитач	1		1					
74 Умјетници-костимограф	1	1						
74-Умјетници-организатори	1	1						
82-Биомедицинско инжењерство	1	1						
91 Занимања разних дјелатност-друштвене науке	1						1	
91 Занимања разних дјелатност-културолог	1		1					
УКУПНО	6.352	1.625	871	674	585	390	1.277	930

Графикон 6 Преглед незапослених са VII степеном стручне спреме



**ПРЕГЛЕД ПРИЈАВЉЕНИХ ЛИЦА НА ЕВИДЕНЦИЈУ ПО СТЕПЕНУ СТРУЧНЕ СПРЕМЕ,
ПОЛУ И ФИЛИЈАЛАМА**

T13

Степен стручне спреме	Пол	Укупно	Бања Лука	Бијељина	Зворник	Добој	Приједор	И. Сарајево	Требиње
1.НК	м	198	51	31	43	32	22	8	11
1.НК	ж	153	49	21	28	25	16	5	9
1.НК Укупно		351	100	52	71	57	38	13	20
2. ПК-НСС	м	12	2	6		3		1	
2. ПК-НСС	ж	12	3	5	2	1		1	
2. ПК-НСС Укупно		24	5	11	2	4	0	2	0
3.КВ	м	503	127	72	61	109	52	44	38
3.КВ	ж	284	85	39	29	61	37	15	18
3.КВ Укупно		787	212	111	90	170	89	59	56
4.ССС	м	400	115	38	47	67	36	59	38
4.ССС	ж	501	138	60	53	85	55	55	55
4.ССС Укупно		901	253	98	100	152	91	114	93
5.ВКВ	м	4	1	1					2
5.ВКВ Укупно		4	1	1	0	0	0	0	2
6.ВШС	м	10	3	1	3	2		1	
6.ВШС	ж	12	4			2	2	1	3
6.ВШС Укупно		22	7	1	3	4	2	2	3
7.ВСС	м	136	46	17	10	18	10	24	11
7.ВСС	ж	319	100	49	23	48	24	48	27
7.ВСС Укупно		455	146	66	33	66	34	72	38
УКУПНО		2.544	724	340	299	453	254	262	212

**ПРЕГЛЕД БРОЈА ПРИЈАВЉЕНИХ ЛИЦА НА ЕВИДЕНЦИЈУ ПРЕМА РАЗЛОЗИМА
ПРИЈАВЉИВАЊА**

T14

Филијала	Пол	1. Без стажа			2. Већ био запослен - са стажом (Разлог престанка РО)									Укупно са стажом	Укпно пријављених на евиденцију
		Први пут на евиденцији	Пријављивање из неактивности	Укупно без стажа	Стечај	Престанак рада послодавца	Престанак обављања приватне дјелатности	Технол. вишак (орг. промјене)	Престанак рада на одређено	Изјава радника-послодавца о прекиду РО	Споразумни прекид РО	Остали разлози			
Бања Лука	м	35	13	48		15	18	65	57	65	69	8	297	345	
Бања Лука	ж	38	19	57	2	8	13	81	87	49	78	4	322	379	
Бијељина	м	20	17	37		1	6	26	40	11	42	3	129	166	
Бијељина	ж	14	22	36	1	2	4	23	71	10	27		138	174	
Зворник	м	17	20	37		3	5	37	39	22	18	3	127	164	
Зворник	ж	18	20	38	1	3	5	21	36	18	12	1	97	135	
Добој	м	15	11	26		7	9	38	57	49	38	7	205	231	
Добој	ж	22	18	40		10	8	37	57	36	22	12	182	222	
Приједор	м	5	15	20		5	4	18	22	3	46	2	100	120	
Приједор	ж	10	6	16		4	2	22	56	8	25	1	118	134	
И. Сарајево	м	24	8	32	1	4	1	30	33	10	26		105	137	
И. Сарајево	ж	16	3	19		1	2	27	48	4	24		106	125	
Требиње	м	12	13	25	1	3	7	9	26	3	26		75	100	
Требиње	ж	19	6	25		10	3	19	31	2	21	1	87	112	
УКУПНО		265	191	456	6	76	87	453	660	290	474	42	2.088	2.544	

ПРЕГЛЕД ПРИЈАВЉЕНИХ ЛИЦА НА ЕВИДЕНЦИЈУ ПО ДЈЕЛАТНОСТИМА И СТЕПЕНУ ОБРАЗОВАЊА

T15

ДЈЕЛАТНОСТ		НК		ПК/НСС		КВ		ССС		ВКВ		ВШС		ВСС		Укупно
		М	Ж	М	Ж	М	Ж	М	Ж	М	Ж	М	Ж	М	Ж	
A	Пољопривреда, лов и шумарство	7	4			16	2	7	3					2	3	44
B	Рибарство							1								1
C	Рударство	1				5		6	1					1	2	16
D	Прерађивачка индустрија	50	48	6	1	129	60	72	91	1		4	3	7	18	490
E	Снабдијевање електричном енергијом, гасом и водом					4		3	1					2	4	14
F	Грађевинарство	39	1	2		70	5	27	6	1			1	7	9	168
G	Трговина	16	15	1	4	71	69	56	149			1	4	16	34	436
H	Угоститељство	7	28		3	30	34	50	64			2	1	14	14	247
I	Саобраћај, складиштење и везе	6	2			46	6	14	6	2				2	3	87
J	Финансијско посредовање							2	8					4	6	20
K	Пословање некретнинама, изнајмљивање и пословне услуге	2	1			6	5	6	2					7	13	42
L	Јавна управа и одбрана; обавезно социјално осигурање		1			4		4	4					15	9	37
M	Образовање		9		2		16	4	7					13	67	118
N	Здравствена и социјална заштита		2			1	1	4	11				2	4	18	43
O	Остале јавне, друштвене, социјалне и личне услужне дјелатности	24	8	1		64	48	48	68			3	1	18	41	324
P	Приватна домаћинства са запосленим лицима															0
Q	Екстериторијалне организације и тијела														1	1
0	Непознато															0
УКУПНО		152	119	10	10	446	246	304	421	4		10	12	112	242	2.088

ПРЕГЛЕД РАЗЛОГА ПРЕСТАНКА ВОЂЕЊА ЕВИДЕНЦИЈЕ

T16

Разлог престанка вођења евиденције	Пол	Укупно	Бања Лука	Бијељина	Зворник	Добој	Приједор	И. Сарајево	Требиње
Запослење	м	711	191	76	75	108	83	112	66
Запослење	ж	856	253	112	81	130	99	106	75
Запослење Тотал		1.567	444	188	156	238	182	218	141
Обављање приватне дјелатности	м	27	8	5	3	1	3	5	2
Обављање приватне дјелатности	ж	11	4	1	1	2	1	1	1
Обављање приватне дјелатности Тотал		38	12	6	4	3	4	6	3
Укључивање на редовно школовање	м	1				1			
Укључивање на редовно школовање Тотал		1	0	0	0	1	0	0	0
Стицање услова за пензију	м	89	19	12	6	17	5	12	18
Стицање услова за пензију	ж	70	16	4	4	16	6	14	10
Стицање услова за пензију Тотал		159	35	16	10	33	11	26	28
Трајна неспособност за рад	м	3	1		1	1			
Трајна неспособност за рад	ж	4	2			2			
Трајна неспособност за рад Тотал		7	3	0	1	3	0	0	0
Стицање вишег степена стручне спреме	м	9	2		3	1		1	2
Стицање вишег степена стручне спреме	ж	14	4	2	3	3	2		
Стицање вишег степена стручне спреме Тотал		23	6	2	6	4	2	1	2
Одуст.од тражења запосл.(неактивност)	м	424	75	61	73	54	93	11	57
Одуст.од тражења запосл.(неактивност)	ж	308	69	59	54	61	10	7	48
Одуст.од тражења запосл.(неактивност) Тотал		732	144	120	127	115	103	18	105
Издржав. казне затвора дуже од 3 мјесеца	м	2				2			
Издржав. казне затвора дуже од 3 мјесеца Тотал		2	0	0	0	2	0	0	0
Преселење	м	27	1		8	1	9	7	1
Преселење	ж	30	2	4	6	5	3	7	3

Преселење Тотал		57	3	4	14	6	12	14	4
Смрт	м	6	1			1	1	1	2
Смрт	ж	5	1				2	2	
Смрт Тотал		11	2	0	0	1	3	3	2
Носилац комерц. пољоп. газдинства	м	13	3	3	2	1	1	1	2
Носилац комерц. пољоп. газдинства	ж	6	3					1	2
Носилац комерц. пољоп. газдинства Тотал		19	6	3	2	1	1	2	4
Одбијање запослења у основном занимању	ж	7							7
Одбијање запослења у основном занимању Тотал		7	0	0	0	0	0	0	7
Остали Законски разлози	м	7		1				5	1
Остали Законски разлози	ж	7	1	2	2			1	1
Остали Законски разлози Тотал		14	1	3	2	0	0	6	2
Одјава на лични захтјев странке	м	95	39	3	3	4	37	6	3
Одјава на лични захтјев странке	ж	86	41	4	2	2	27	4	6
Одјава на лични захтјев странке Тотал		181	80	7	5	6	64	10	9
Прелазак на евиденцију остваривања права на докуп стажа преко 65 год	м	3				1	1		1
Прелазак на евиденцију остваривања права на докуп стажа преко 65 год	ж	5	1		1	1	1		1
Прелазак на евиденцију остваривања права на докуп стажа преко 65 год Тотал		8	1	0	1	2	2	0	2
ТОТАЛ		2.826	737	349	328	415	384	304	309

**ПРЕГЛЕД БРИСАНИХ ЛИЦА СА ЕВИДЕНЦИЈЕ ЗБОГ ЗАПОСЛЕЊА И ОБАВЉАЊА
САМОСТАЛНЕ ДЈЕЛАТНОСТИ ПО СТЕПЕНУ СТРУЧНЕ СПРЕМЕ, ПОЛУ И
ФИЛИЈАЛАМА**

T17

Степен стручне спреме	Пол	Укупно	Бања Лука	Бијељина	Зворник	Добој	Приједор	И. Сарајево	Трбиње
1. НК	м	83	20	6	13	18	16	8	2
1. НК	ж	74	21	9	9	18	8	7	2
1. НК Укупно		157	41	15	22	36	24	15	4
2. ПК/НСС	м	7	3	2		1	1		
2. ПК/НСС	ж	8		6			1	1	
2. ПК/НСС Укупно		15	3	8	0	1	2	1	0
3. КВ	м	267	69	35	40	41	30	28	24
3. КВ	ж	166	49	17	14	25	32	12	17
3. КВ Укупно		433	118	52	54	66	62	40	41
4. ССС	м	253	70	19	19	34	31	49	31
4. ССС	ж	301	91	36	26	53	43	29	23
4. ССС Укупно		554	161	55	45	87	74	78	54
5. ВКВ	м	3			1		1	1	
5. ВКВ	ж	1				1			
5. ВКВ Укупно		4	0	0	1	1	1	1	0
6. ВШС	ж	6			1	1		2	2
6. ВШС	ж	6	4		2				
6. ВШС Укупно		12	4	0	3	1	0	2	2
7. ВСС	м	119	37	19	4	14	7	29	9
7. ВСС	ж	311	92	45	31	35	16	58	34
7. ВСС Укупно		430	129	64	35	49	23	87	43
УКУПНО		1.605	456	194	160	241	186	224	144

**ПРЕГЛЕД БРИСАНИХ ЛИЦА СА ЕВИДЕНЦИЈЕ РАДИ ЗАПОСЛЕЊА И ОБАВЉАЊА
ПРИВАТНЕ ДЈЕЛАТНОСТИ ПО ДЈЕЛАТНОСТИ ЗАПОСЛЕЊА, ФИЛИЈАЛАМА И ПОЛУ
Т18**

Дјелатност		Филијала														Укупно
		Бања Лука		Бијељина		Зворник		Добој		Приједор		И. Сарајево		Требиње		
		М	Ж	М	Ж	М	Ж	М	Ж	М	Ж	М	Ж	М	Ж	
A	Пољопривреда, лов и шумарство	19	7			1	1	9	1	2		2			1	43
B	Рибарство											2				2
C	Рударство		1							2				1		4
D	Прерађивачка индустрија	63	46	21	23	9	14	44	34	17	30	31	11	9	4	356
E	Снабдијевање електричном енергијом, гасом и водом				1			1	1			1	2	14	2	22
F	Грађевинарство	15	5	18	1	22	2	14		9	1	6	1	11	3	108
G	Трговина	27	42	11	26	4	4	18	30	10	21	21	20	16	16	266
H	Угоститељство	16	11	4	5	2	3	1	8	9	13	6	10	6	10	104
I	Саобраћај, складиштење и везе	10	8	1	1	8	1	5	1	7	2	11	1	2		58
J	Финансијско посредовање	5	8		2		1		5		3	2	4	1	5	36
K	Пословање некретнинама, изнајмљивање и пословне услуге	6	12	5	1		1	3	5	1	2	5	2		1	44
L	Јавна управа и одбрана; обавезно социјално осигурање	4	12	6	11	2	11	1	4	2	1	3	12	3	4	76
M	Образовање	13	48	4	28	3	14	5	19	2	10	13	26	3	14	202
N	Здравствена и социјална заштита	3	21	3	8		3	2	13		6	4	6		8	77
O	Остале јавне, друштвене, социјалне и личне услужне дјелатности	18	36	7	6	27	27	6	11	25	11	10	10	2	7	203
P	Приватна домаћинства са запосленим лицима															0
Q	Екстериторијалне организације и тијела			1									2		1	4
0	Непознато															0
УКУПНО		199	257	81	113	78	82	109	132	86	100	117	107	68	76	1.605

ПРЕГЛЕД БРИСАНИХ ЛИЦА СА ЕВИДЕНЦИЈЕ ЗБОГ ЗАПОСЛЕЊА И ОБАВЉАЊА ПРИВАТНЕ ДЈЕЛАТНОСТИ ПО ДЈЕЛАТНОСТИ ЗАПОСЛЕЊА И СТЕПЕНУ СТРУЧНЕ СПРЕМЕ
T19

Назив		1. НК		2.ПК/НСС		3. КВ		4. ССС		5. ВКВ		6. ВШС		7. ВСС		Укупно	
		М	Ж	М	Ж	М	Ж	М	Ж	М	Ж	М	Ж	М	Ж		
A	Пољопривреда, лов и шумарство	5				11	1	11	3				1	6	5	43	
B	Рибарство	1				1										2	
C	Рударство	2				1			1							4	
D	Прерађивачка индустрија	32	26	2	4	88	53	62	60	1			1	9	18	356	
E	Снабдијевање електричном енергијом, гасом и водом				1	2	1	8	1				2	4	3	22	
F	Грађевинарство	17	3	4		44	2	27	3				1	2	5	108	
G	Трговина	10	17		1	33	37	44	72		1	2		18	31	266	
H	Угоститељство	3	9		1	15	16	24	25					2	9	104	
I	Саобраћај, складиштење и везе	4	1			18	2	17	8	1				4	3	58	
J	Финансијско посредовање					1	2	2	13					5	13	36	
K	Пословање некретнинама, изнајмљивање и пословне услуге	2	2		1	6	1	6	10					6	10	44	
L	Јавна управа и одбрана; обавезно социјално осигурање	1	1			1		4	15					15	39	76	
M	Образовање		8			9	20	6	12	1				27	119	202	
N	Здравствена и социјална заштита		4			1	9	6	28					5	24	77	
O	Остале јавне, друштвене, социјалне и личне услужне дјелатности	6	3	1		36	22	36	48				1	4	15	31	203
P	Приватна домаћинства са запосленим лицима															0	
Q	Екстериторијалне организације и тијела								2					1	1	4	
0	Непознато															0	
УКУПНО		83	74	7	8	267	166	253	301	3	1	6	6	119	311	1.605	

**ПРЕГЛЕД НЕЗАПОСЛЕНИХ ЛИЦА СА ИНВАЛИДИТЕТОМ ПРЕМА СТАТУСУ
ИНВАЛИДНОСТИ И ФИЛИЈАЛАМА**

T20

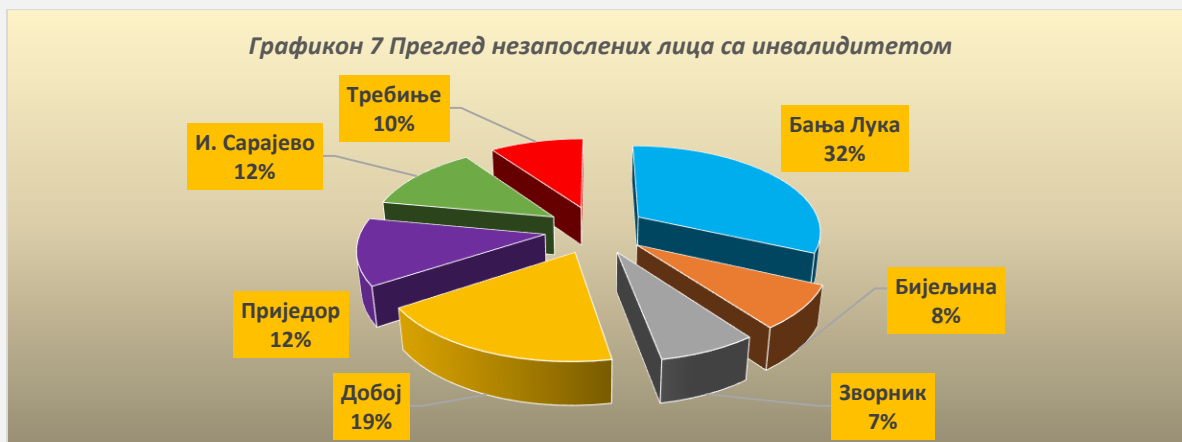
ФИЛИЈАЛА								
Статус инвалидности	Укупно	Бања Лука	Бијељина	Зворник	Добој	Приједор	И. Сарајево	Требиње
1. Ратни војни инвалид	803	281	48	53	149	97	97	78
2. Војномирнодоп. инвалид	5	2		1	1		1	
3. Инвалид рада	28	7	4	3	5	2	3	4
4. Категоризована инвал.	123	28	20	12	28	16	13	6
5. Цивилна жртва рата	18	2	2		1	3	7	3
6. Остали инвалиди	93	21	12	8	15	13	11	13
УКУПНО	1.070	341	86	77	199	131	132	104

**ПРЕГЛЕД НЕЗАПОСЛЕНИХ ЛИЦА СА ИНВАЛИДИТЕТОМ ПО СТЕПЕНУ СТРУЧНЕ
СПРЕМЕ И ФИЛИЈАЛАМА**

T21

ФИЛИЈАЛА								
Назив	Укупно	Бања Лука	Бијељина	Зворник	Добој	Приједор	И. Сарајево	Требиње
1. НК	288	93	17	21	61	52	23	21
2. ПК/НСС	28	10	2	1	3	5	4	3
3. КВ	495	161	45	37	92	49	61	50
4. ССС	203	57	16	16	35	17	35	27
5. ВКВ	17	6		1	2	4	2	2
6. ВШС	9	3	1	1	2		1	1
7. ВСС	30	11	5		4	4	6	
УКУПНО	1.070	341	86	77	199	131	132	104

Графикон 7 Преглед незапослених лица са инвалидитетом



ПРЕГЛЕД ИЗДАТИХ РАДНИХ ДОЗВОЛА ПО ФИЛИЈАЛАМА

T22

Издате радне дозволе	Тип дозволе						
	Не улази у квоту		Не улази у квоту Укупно	Улази у квоту		Улази у квоту Укупно	УКУПНО
	нова	продужење		нова	продужење		
Бања Лука	21	13	34	35	26	61	95
Бијељина	3	1	4				4
Добој	14	3	17	1	1	2	19
И. Сарајево	16	4	20	22	6	28	48
Приједор	6		6	1	1	2	8
Требиње	13	5	18		1	1	19
Зворник	2	1	3	1	1	2	5
УКУПНО	75	27	102	60	36	96	198



ЈУ ЗАВОД ЗА ЗАПОШЉАВАЊЕ РЕПУБЛИКЕ СРПСКЕ