



РЕПУБЛИКА СРПСКА  
ЈУ ЗАВОД ЗА ЗАПОШЉАВАЊЕ  
РЕПУБЛИКЕ СРПСКЕ

## МЈЕСЕЧНИ СТАТИСТИЧКИ БИЛТЕН

ДЕЦЕМБАР 2024.

Пале, јануар 2025.

Издавач:	ЈУ Завод за запошљавање Републике Српске 71 420 Пале, Српских ратника бр. 30
За издавача:	Директор Дамјан Шкипина
Припремили:	Вера Љубичић
Уредништво:	Зоран Елек
Контакт телефон:	057/227-550
Имејл:	<a href="mailto:kabinet@zzzrs.net">kabinet@zzzrs.net</a>
Припрема и обрада:	Сектор за информатику, анализу, информисање и односе са јавношћу
Интернет адреса:	<a href="http://www.zzzrs.net">www.zzzrs.net</a>

## САДРЖАЈ

	страница
УВОДНЕ НАПОМЕНЕ	
О Заводу	5
Извори и метод прикупљања података	6
Обухватност	6
Статистички преглед	7
НЕЗАПОСЛЕНИ, НОВОПРИЈАВЉЕНИ И ЗАПОСЛЕНИ	
Преглед незапослених лица, новопријављених лица и запослених лица са евиденције	8
Стање на евиденцији закључно са 31. 12. 2024. г. (незапослена лица)	9
Преглед стања према степену стручног образовања по филијалама, децембар 2024. г.	10
Преглед незапослених лица према годинама старости, полу и филијалама, децембар 2024. г.	11
Преглед незапослених лица према годинама старости, полу и степену образовања, децембар 2024. г.	12
Преглед незапослених лица – активна понуда на евиденцији према дужини чекања, полу и степену образовања, децембар 2024. г.	13
Преглед незапослених лица по бироима, полу и степену стручног образовања, децембар 2024. г.	14
Преглед активних тражилаца запослења са III степеном стручне спреме по струкама и филијалама, децембар 2024. г.	18
Преглед активних тражилаца запослења са IV степеном стручне спреме по струкама и филијалама, децембар 2024. г.	19
Преглед активних тражилаца запослења са V степеном стручне спреме по струкама и филијалама, децембар 2024. г.	20
Преглед активних тражилаца запослења са VI степеном стручне спреме по струкама и филијалама, децембар 2024. г.	21
Преглед активних тражилаца запослења са VII степеном стручне спреме по струкама и филијалама, децембар 2024. г.	23

## ПРИЈАВЉЕНА ЛИЦА НА ЕВИДЕНЦИЈИ

Преглед пријављених лица на евиденцију по степену стручне спреме, полу и филијалама, децембар 2024. г.	26
Преглед броја пријављених на евиденцију према разлозима пријављивања, децембар 2024. г.	27
Преглед по дјелатностима пријављених лица са радним искуством на евиденцији, децембар 2024. г.	27

## БРИСАНИ, ЗАПОШЉАВАЊЕ И ПРЕСТАНАК ВОЂЕЊА ЕВИДЕНЦИЈЕ

Преглед разлога престанка вођења евиденције, децембар 2024. г.	28
Преглед брисаних лица са евиденције због запослења и обављања самосталне дјелатности по степену стручне спреме, полу и филијалама, децембар 2024. г.	30
Преглед стања брисаних лица са евиденције због запослења и обављања приватне дјелатности по дјелатности запослења, филијалама и полу, децембар 2024. г.	30
Преглед стања брисаних лица са евиденције због запослења и обављања приватне дјелатности по дјелатности запослења и степену стручне спреме, децембар 2024. г.	31

## ЛИЦА СА ИНВАЛИДИТЕТОМ

Преглед незапослених лица са инвалидитетом према статусу инвалидности и филијалама, децембар 2024. г.	33
Преглед незапослених лица са инвалидитетом по степену стручне спреме и филијалама, децембар 2024. г.	33

## РАДНЕ ДОЗВОЛЕ

Преглед издатих радних дозвола, децембар 2024. г.	34
---	----

## **О ЗАВОДУ**

Завод за запошљавање Републике Српске је јавна установа основана у складу са Законом о посредовању у запошљавању и правима за вријеме незапослености („Службени гласник Републике Српске”, број: 30/10, 102/12 и 94/19).

ЈУ Завод за запошљавање Републике Српске кључна је организација на тржишту рада, не само као посредник у запошљавању и информацијама о радној снази већ и као партнер, поспјешујући фактор, катализатор пуне запослености и развоја програма запошљавања.

Завод посредује између послодаваца и незапослених лица како би пружио помоћ незапосленима да у што краћем року нађу посао и прилагоде своје квалификације и вјештине захтјевима тржишта рада те обезбјеђује одговарајућу материјалну сигурност за вријеме незапослености.

Што се тиче пружања услуга послодавцима, мисија Завода је да им обезбиједи одговарајуће људске потенцијале за успјешно пословање њихових организација.

Када је ријеч о територијалној организацији, ЈУ Завод за запошљавање Републике Српске чине централна служба, седам филијала и 58 бироа.

## **УВОДНЕ НАПОМЕНЕ**

Статистички извјештаји о броју и структури тражилаца запослења са евиденције Завода за запошљавање Републике Српске, пријављеним слободним радним мјестима, као и свим промјенама на евиденцијама узимају се из базе података Завода првих дана у мјесецу за претходни мјесец.

Подаци о регистрованој незапослености и запошљавању уз посредовање Завода прикупљају се на основу Закона о евиденцијама у области рада и здравственог осигурања и Закона о посредовању у запошљавању и правима за вријеме незапослености те Правилника о условима, критеријумима и начину спровођења мјера активне политике запошљавања.

## **ИЗВОРИ И МЕТОД ПРИКУПЉАЊА ПОДАТАКА**

Извор података који се користе у изради статистичког прегледа јесте Завод за запошљавање Републике Српске.

Подаци о тражиоцима запослења добијају се непосредном пријавом лица на евиденцију Завода за запошљавање, а подаци о слободним радним мјестима добијају се пријавом потребе за радницима коју подносе послодавци. Подаци о запошљавању добијају се Извјештајем о заснивању радног односа. Подаци о реализацији потребе за запошљавањем воде се према сједишту послодавца.

## **ОБУХВАТНОСТ**

Завод за запошљавање приказује податке у Мјесечном статистичком билтену у складу са територијалном организацијом Републике Српске и организационом структуром Завода (ниво 7 филијала и 58 бироа за запошљавање).

## МЕТОДОЛОШКА ПОЈАШЊЕЊА И ДЕФИНИЦИЈЕ

**НЕЗАПОСЛЕНО ЛИЦЕ** је лице пријављено на евиденцију Завода за запошљавање, старости од 15 до 65 година, способно или ограничено способно за рад, које није у радном односу или које на други начин није остварило право на рад.

**ЛИЦА КОЈА ПРВИ ПУТ ТРАЖЕ ЗАПОСЛЕЊЕ** су евидентирана лица у бироима Завода која раније нису била у радном односу.

**БРИСАНИ И ПРЕСТАНАК ВОЂЕЊА ЕВИДЕНЦИЈЕ** – лица која у извјештајном периоду нису извршила своју обавезу према Заводу и лица која су се престала водити на евиденцији услед неког од разлога дефинисаних Законом, као што је заснивање радног односа, одјава са евиденције, стицање услова за пензију и др.

**КОРИСНИЦИ НОВЧАНЕ НАКНАДЕ** су незапослена лица евидентирана у републичким бироима која су према одредбама Закона остварила ово право (**Закон о посредовању у запошљавању и правима за вријеме незапослености**, „Службени гласник Републике Српске”, број: 30/10, 102/12 и 94/19).

**НОВОПРИЈАВЉЕНА ЛИЦА** представљају укупан број лица која су се током извјештајног периода пријавила на евиденцију Завода као лица која траже запослење.

**ЗАПОСЛЕНИ СА ЕВИДЕНЦИЈЕ** су лица која су се запослила у земљи или иностранству током извјештајног мјесеца, а била су евидентирана у службама.

### СКРАЋЕНИЦЕ

**Ж** – жене

**М** – мушкарци

**РО** – радни однос

**НК** – неквалификовани радник

**ПК** – полуквалификовани радник

**КВ** – квалификовани радник

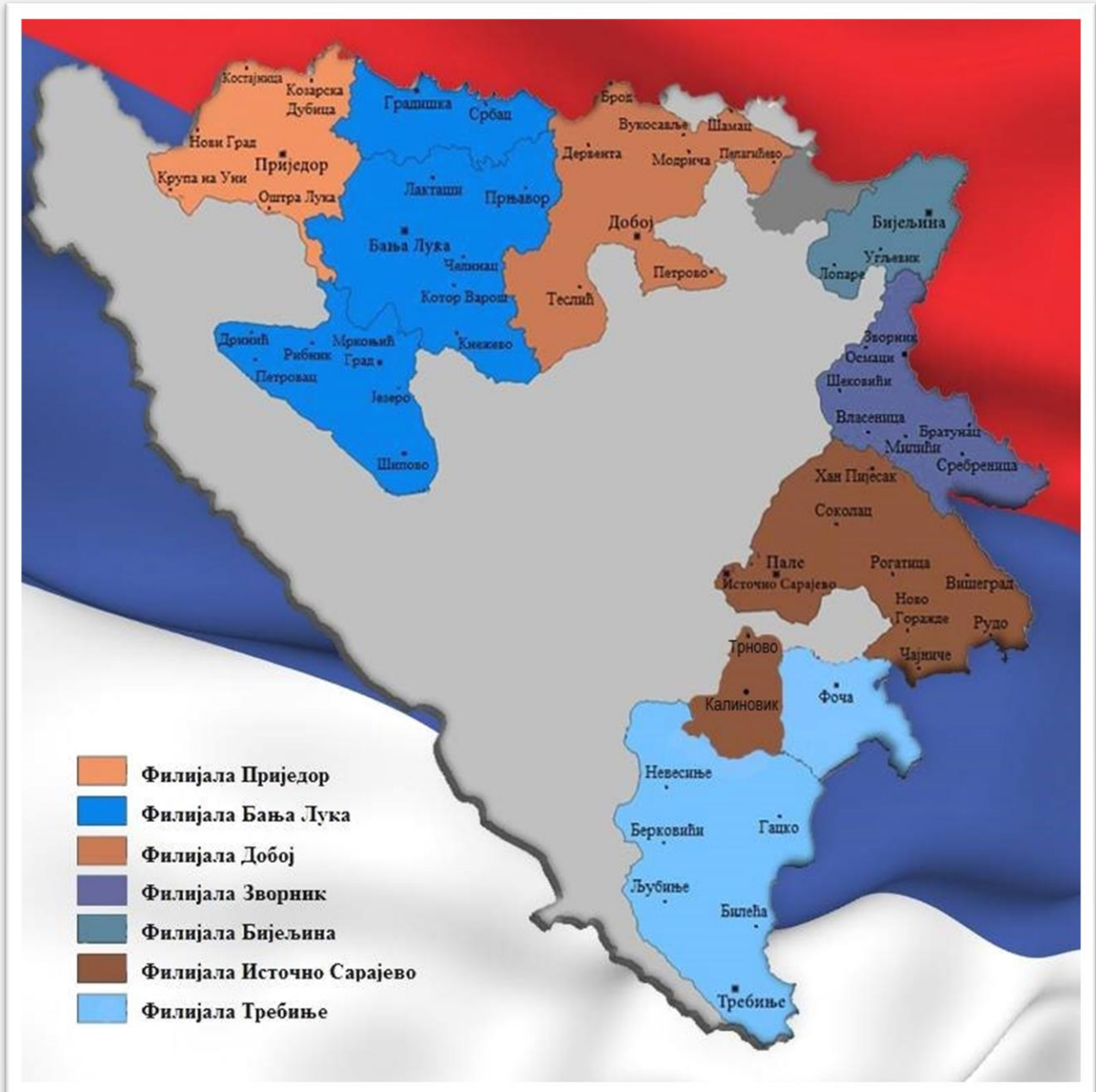
**ВКВ** – висококвалификовани радник

**ССС** – средња стручна спрема

**ВШС** – виша стручна спрема

**ВСС** – висока стручна спрема

КАРТА



## СТАТИСТИЧКИ ПРЕГЛЕД

### Незапосленост

На евиденцији незапослених ЈУ Завод за запошљавање Републике Српске закључно са 31. 12. 2024. године евидентирано је 53.524 незапослених лица. Број незапослених жена у укупном броју незапослених износи 28.721, док је мушкараца 24.803. Од укупног броја незапослених 43.789 лица су са стручном спремом, док је 10.735 без стручне спреме. На евиденцији незапослених регистровано је 9.536 лица старосне доби од 15 до 30 година, 15.989 лица од 30 до 45 година, 20.709 лица од 45 до 60 година те 7.290 лица од 60 до 65 година.

### Незапосленост по филијалама

Највећи број незапослених регистрован је у Филијали Бања Лука – 11.430 лица, затим у Филијали Источно Сарајево – 8.561, у Филијали Зворник – 8.352, у Филијали Добој – 7.536, у Филијали Требиње – 7.477 незапослено лице, у Филијали Бијељина – 5.788, док је на подручју Филијале Приједор евидентирано 4.380 незапослених лица.

### Квалификациона структура незапослених

Међу незапосленима највише их је са ССС – 17.582, КВ радника – 17.261, НК радника – 10.735, са ВСС – 6.444, ПК радника – 738, са ВШС – 560 и ВКВ радника – 204.

### Пријављени на евиденцију незапослених

На евиденцију незапослених пријавило се 2.371 лица, од чега 439 лица нема радни стаж, а 1.932 пријављених лица имају претходни радни стаж, што у поређењу с претходним мјесецем представља више пријављених за 13 лица. Највише пријављених регистровано је у Филијали Бања Лука – 646, Добоју – 424, Бијељини – 306, Зворнику – 270, Источном Сарајеву – 262, Приједору – 260 и Требињу – 203 лица.

### Квалификациона структура лица пријављених на евиденцију незапослених

Највише пријављених су лица са ССС – 809, КВ лица – 671, лица са ВСС – 484, НК – 359, ПК – 25, лица са ВШС – 14 и ВКВ – 9 лица.

### Лица брисана са евиденције због запослења

Са евиденције Завода за запошљавање укупно је брисано 3.334 лице по разним основама, од чега је због запослења брисано 1.915 лица. Од укупног броја брисаних због запослења у Источном Сарајеву је запослено 473 лица, 436 лица је запослено на подручју Филијале Бања Лука, 243 лица на подручју Филијале Добој, у Требињу 252, у Бијељини 218, Приједору 151 у Зворнику 142 лица. Према стручној спреми највише запослених лица је са ССС – 738, ВСС – 508, КВ – 495, НК – 149, ПК/НСС – 10, са ВШС – 8 и ВКВ – 7 лица.

### Радне дозволе

Страним држављанима одобрено је 117 радних дозвола.

### Огласи за слободна радна мјеста

Завод за запошљавање објавио је на веб-страници платформа берза рада 235 конкурса за 578 радника.



**ПРЕГЛЕД НЕЗАПОСЛЕНИХ, НОВОПРИЈАВЉЕНИХ И ЗАПОСЛЕНИХ ЛИЦА СА  
ЕВИДЕНЦИЈЕ**

**T1**

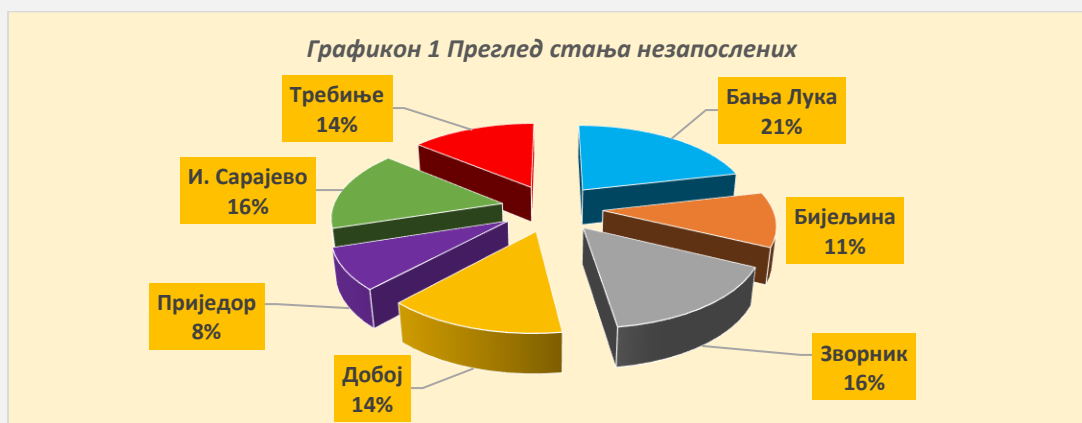
БИРО	Незапослени		Новопријављени		Брисани због запослења	
	Жене	Укупно	Жене	Укупно	Жене	Укупно
Бања Лука	2.208	4.114	176	301	97	170
Челинац	203	376	13	34	13	24
Дринић	53	100	2	3	2	3
Градишка	850	1.576	50	103	21	50
Језеро	100	165	1	3		1
Кнежево	355	673	2	7	4	10
Котор Варош	323	738	11	29	7	19
Лакташи	476	836	25	46	22	35
Мркоњић Град	278	534	5	23	15	26
Прњавор	302	541	17	33	19	31
Рибник	240	398	4	11	4	13
Шипово	442	755	14	21	14	20
Србац	293	619	15	32	19	34
И. Дрвар	1	5				
Бијељина	2.552	4.339	127	253	112	184
Братунац	957	1.825	20	42	20	32
Лопаре	309	601	11	19	5	19
Милићи	414	690	14	33	4	11
Осмаци	142	297	5	14	6	9
Шековићи	303	579	4	15	9	16
Сребреница	606	1.310	6	16	2	11
Угљевик	568	848	20	34	10	15
Власеница	262	516	4	16	11	20
Зворник	1.751	3.135	61	134	17	43
Добој	1.201	2.087	62	112	53	77
Брод	281	501	37	66	7	18
Дервента	237	456	24	54	18	37
Модрича	492	900	31	64	28	39
Петрово	287	480	7	11	4	15
Шамац	461	852	23	38	16	17
Теслић	789	1.639	24	63	13	31
Пелагићево	162	333	5	10	2	3
Станари	166	288	3	6	5	6
Приједор	1.085	2.207	70	156	51	100
Костајница	130	281	6	7	4	5
Коз.Дубица	263	568	14	33	5	15
Крупа на Уни	81	247		1		2
Нови Град	273	601	24	55	13	26

Оштра Лука	181	476	3	8	1	3
Пале	645	1.182	30	64	84	176
И.Н.Сарајево	496	840	17	28	22	41
И.Илиџа	472	939	21	37	18	43
Трново	51	93			2	4
Соколац	533	963	8	22	22	48
Рогатица	536	1.023	10	28	24	36
Хан Пијасак	157	255	12	16	10	17
Чајниче	347	677	7	15	11	17
Ново Горажде	75	171		2	1	1
Рудо	599	1.239	11	16	15	28
Вишеград	459	945	15	26	27	52
И. С. Град	41	104		4	3	8
Требиње	898	1.559	43	78	29	42
Љубиње	169	334	3	4	15	20
Билећа	670	1.303	19	29	15	36
Гацко	371	496	6	12	4	5
Берковићи	150	298	3	5	2	4
Невесиње	963	1.817	7	18	27	59
Фоча	934	1.670	31	57	48	86
Калиновик	78	130	2	4		2
Укупно	28.721	53.524	1.185	2.371	1.032	1.915

## СТАЊЕ НА ЕВИДЕНЦИЈИ НЕЗАПОСЛЕНИХ ЛИЦА 31.12. 2024. ГОДИНЕ

T2

Филијала	Бања Лука	Бијељина	Зворник	Добој	Приједор	И. Сарајево	Требиње	Укупно
Стање на евиденцији	11.430	5.788	8.352	7.536	4.380	8.561	7.477	53.524



**ПРЕГЛЕД СТАЊА ПРЕМА СТЕПЕНУ СТРУЧНОГ ОБРАЗОВАЊА И ФИЛИЈАЛАМА**

**ТЗ**

<b>Степен стручног образовања</b>	<b>Пол</b>	<b>Укупно</b>	<b>Бања Лука</b>	<b>Бијељина</b>	<b>Зворник</b>	<b>Добој</b>	<b>Приједор</b>	<b>И. Сарајево</b>	<b>Требинје</b>
1.НК	м	5.660	1.030	425	1.335	1.055	676	590	549
1.НК	ж	5.075	967	468	1.255	855	379	593	558
<b>1.НК Укупно</b>		<b>10.735</b>	<b>1.997</b>	<b>893</b>	<b>2.590</b>	<b>1.910</b>	<b>1.055</b>	<b>1.183</b>	<b>1.107</b>
2. ПК-НСС	м	327	86	70	42	61	27	21	20
2. ПК-НСС	ж	411	61	127	78	61	16	49	19
<b>2. ПК-НСС Укупно</b>		<b>738</b>	<b>147</b>	<b>197</b>	<b>120</b>	<b>122</b>	<b>43</b>	<b>70</b>	<b>39</b>
3.КВ	м	10.160	2.241	1.024	1.538	1.415	954	1.666	1.322
3.КВ	ж	7.101	1.675	709	1.012	1.065	525	929	1.186
<b>3.КВ Укупно</b>		<b>17.261</b>	<b>3.916</b>	<b>1.733</b>	<b>2.550</b>	<b>2.480</b>	<b>1.479</b>	<b>2.595</b>	<b>2.508</b>
4.ССС	м	6.349	1.329	578	746	721	571	1.310	1.094
4.ССС	ж	11.233	2.243	1.413	1.577	1.668	779	1.916	1.637
<b>4.ССС Укупно</b>		<b>17.582</b>	<b>3.572</b>	<b>1.991</b>	<b>2.323</b>	<b>2.389</b>	<b>1.350</b>	<b>3.226</b>	<b>2.731</b>
5.ВКВ	м	173	32	22	13	21	15	45	25
5.ВКВ	ж	31	11	5	3	3	2	5	2
<b>5.ВКВ Укупно</b>		<b>204</b>	<b>43</b>	<b>27</b>	<b>16</b>	<b>24</b>	<b>17</b>	<b>50</b>	<b>27</b>
6.ВШС	м	199	58	28	22	17	14	31	29
6.ВШС	ж	344	56	51	38	30	34	62	73
<b>6.ВШС Укупно</b>		<b>543</b>	<b>114</b>	<b>79</b>	<b>60</b>	<b>47</b>	<b>48</b>	<b>93</b>	<b>102</b>
6.ВШС-сп	м	9		1	3		1	2	2
6.ВШС-сп	ж	8		1		1		1	5
<b>6.ВШС-сп Укупно</b>		<b>17</b>	<b>0</b>	<b>2</b>	<b>3</b>	<b>1</b>	<b>1</b>	<b>3</b>	<b>7</b>
71.ВСС-180 ЕЦТС	м	337	100	19	35	27	17	93	46
71.ВСС-180 ЕЦТС	ж	701	226	74	58	65	79	127	72
<b>71.ВСС-180ЕЦТС Укупно</b>		<b>1.038</b>	<b>326</b>	<b>93</b>	<b>93</b>	<b>92</b>	<b>96</b>	<b>220</b>	<b>118</b>
72.ВСС-240ЕЦТС 4г,5г,6г	м	1.434	389	169	168	129	79	290	210
72.ВСС-240ЕЦТС 4г,5г,6г	ж	3.470	806	533	368	293	186	741	543
<b>72.ВСС-240ЕЦТС 4г,5г,6г Укупно</b>		<b>4.904</b>	<b>1.195</b>	<b>702</b>	<b>536</b>	<b>422</b>	<b>265</b>	<b>1.031</b>	<b>753</b>

73.мастер 300 ЕТЦС	м	116	25	18	14	9	10	20	20
73.мастер 300 ЕТЦС	ж	285	50	45	43	31	10	52	54
<b>73.мастер 300 ЕТЦС Укупно</b>		401	75	63	57	40	20	72	74
74.магистар	м	15	5	2		2	2	1	3
74.магистар	ж	20	11		1	1		6	1
<b>74.магистар Укупно</b>		35	16	2	1	3	2	7	4
75.ВСС-360 ЕЦТС	м	13	3	2	1	3	1	1	2
75.ВСС-360 ЕЦТС	ж	35	15	3	2	3	3	6	3
<b>75.ВСС-360 ЕЦТС Укупно</b>		48	18	5	3	6	4	7	5
8- доктори наука	м	11	8	1				2	
8- доктори наука	ж	7	3					2	2
<b>8-доктори наука Укупно</b>		18	11	1	0	0	0	4	2
<b>УКУПНО</b>		53.524	11.430	5.788	8.352	7.536	4.380	8.561	7.477

**ПРЕГЛЕД НЕЗАПОСЛЕНИХ ЛИЦА ПРЕМА ГОДИНАМА СТАРОСТИ, ПОЛУ И ФИЛИЈАЛАМА**

T4

Године старости	Пол	Укупно	Бања Лука	Бијељина	Зворник	Добој	Приједор	И. Сарајево	Требниње
15 до 18	М	4		1			3		
15 до 18	Ж	3		1				1	1
<b>15 до 18 Укупно</b>		7	0	2	0	0	3	1	1
18-20	М	579	149	60	92	99	87	41	51
18-20	Ж	411	93	38	72	102	55	20	31
<b>18-20 Укупно</b>		990	242	98	164	201	142	61	82
20-24	М	1.259	263	131	184	172	146	204	159
20-24	Ж	1.422	292	180	219	243	148	168	172
<b>20-24 Укупно</b>		2.681	555	311	403	415	294	372	331
24-27	М	952	207	85	124	126	74	173	163
24-27	Ж	1.754	369	186	285	259	129	255	271
<b>24-27 Укупно</b>		2.706	576	271	409	385	203	428	434
27-30	М	1.083	202	101	156	131	88	213	192
27-30	Ж	2.069	439	252	291	318	134	330	305
<b>27-30 Укупно</b>		3.152	641	353	447	449	222	543	497
30-35	М	1.766	321	172	251	197	176	359	290
30-35	Ж	3.252	715	418	492	435	213	524	455
<b>30-35 Укупно</b>		5.018	1.036	590	743	632	389	883	745
35-40	М	2.020	398	191	360	214	198	394	265
35-40	Ж	3.371	685	410	595	426	233	557	465
<b>35-40 Укупно</b>		5.391	1.083	601	955	640	431	951	730
40-45	М	2.484	503	210	452	265	201	470	383
40-45	Ж	3.096	638	336	580	408	218	494	422
<b>40-45 Укупно</b>		5.580	1.141	546	1.032	673	419	964	805
45-50	М	2.849	586	221	526	376	289	458	393
45-50	Ж	3.313	700	363	585	490	238	447	490
<b>45-50 Укупно</b>		6.162	1.286	584	1.111	866	527	905	883
50-55	М	3.440	737	290	608	520	357	497	431
50-55	Ж	3.288	704	382	520	454	231	472	525
<b>50-55 Укупно</b>		6.728	1.441	672	1.128	974	588	969	956
55-60	М	4.268	981	441	609	679	377	655	526
55-60	Ж	3.551	756	463	447	458	218	612	597
<b>55-60 Укупно</b>		7.819	1.737	904	1.056	1.137	595	1.267	1.123
60-65	М	4.099	959	456	555	681	371	608	469
60-65	Ж	3.191	733	400	349	483	196	609	421
<b>60-65 Укупно</b>		7.290	1.692	856	904	1.164	567	1.217	890
<b>УКУПНО</b>		53.524	11.430	5.788	8.352	7.536	4.380	8.561	7.477

**ПРЕГЛЕД НЕЗАПОСЛЕНИХ ЛИЦА ПРЕМА ГОДИНАМА СТАРОСТИ, ПОЛУ И СТЕПЕНУ ОБРАЗОВАЊА**

T5

Године старости	Пол	Укупно	1. НК	2.ПК-НСС	3. КВ	4. ССС	5. ВКВ	6. ВШС	7. ВСС
15 до 18	М	4	4						
15 до 18	Ж	3	3						
<b>15 до 18 Укупно</b>		7	7	0	0	0	0	0	0
18-20	М	579	35		328	216			
18-20	Ж	411	32		99	280			
<b>18-20 Укупно</b>		990	67	0	427	496	0	0	0
20-24	М	1.259	70	3	421	724			41
20-24	Ж	1.422	107	1	223	971		1	119
<b>20-24 Укупно</b>		2.681	177	4	644	1.695	0	1	160
24-27	М	952	90	7	233	408			214
24-27	Ж	1.754	114	2	179	848		2	609
<b>24-27 Укупно</b>		2.706	204	9	412	1.256	0	2	823
27-30	М	1.083	81	1	277	474			250
27-30	Ж	2.069	136	2	251	938			742
<b>27-30 Укупно</b>		3.152	217	3	528	1.412	0	0	992
30-35	М	1.766	129	6	541	703			387
30-35	Ж	3.252	287	14	496	1.316		2	1.137
<b>30-35 Укупно</b>		5.018	416	20	1.037	2.019	0	2	1.524
35-40	М	2.020	270	9	858	494	5	14	370
35-40	Ж	3.371	411	34	848	1.076		45	957
<b>35-40 Укупно</b>		5.391	681	43	1.706	1.570	5	59	1.327
40-45	М	2.484	456	21	1.221	518	7	28	233
40-45	Ж	3.096	598	51	1.064	833	1	82	467
<b>40-45 Укупно</b>		5.580	1.054	72	2.285	1.351	8	110	700
45-50	М	2.849	887	44	1.177	555	11	23	152
45-50	Ж	3.313	960	64	1.016	993	3	49	228
<b>45-50 Укупно</b>		6.162	1.847	108	2.193	1.548	14	72	380
50-55	М	3.440	1.236	60	1.470	557	22	21	74
50-55	Ж	3.288	921	64	1.065	1.082	5	41	110
<b>50-55 Укупно</b>		6.728	2.157	124	2.535	1.639	27	62	184
55-60	М	4.268	1.272	102	1.955	778	42	44	75
55-60	Ж	3.551	723	75	1.211	1.411	11	48	72
<b>55-60 Укупно</b>		7.819	1.995	177	3.166	2.189	53	92	147
60-65	М	4.099	1.130	74	1.679	922	86	78	130
60-65	Ж	3.191	783	104	649	1.485	11	82	77
<b>60-65 Укупно</b>		7.290	1.913	178	2.328	2.407	97	160	207
<b>УКУПНО</b>		53.524	10.735	738	17.261	17.582	204	560	6.444

**ПРЕГЛЕД НЕЗАПОСЛЕНИХ ЛИЦА ПРЕМА ДУЖИНИ ЧЕКАЊА НА ЕВИДЕНЦИЈИ,  
ПОЛУ И СТЕПЕНУ ОБРАЗОВАЊА**

T6

Дужина чекања	Пол	Укупно	1. НК	2. ПК/НСС	3. КВ	4. ССС	5. ВКВ	6. ВШС	7. ВСС
1.0-6 мјесеци	м	5.074	762	49	1.918	1.664	18	30	633
1.0-6 мјесеци	ж	5.662	697	47	1.152	2.309	8	38	1.411
<b>1.0-6 мјесеци Укупно</b>		10.736	1.459	96	3.070	3.973	26	68	2.044
2. 6-9 мјесеци	м	1.334	220	14	551	399	8	11	131
2. 6-9 мјесеци	ж	1.513	221	22	354	617		15	284
<b>2. 6-9 мјесеци Укупно</b>		2.847	441	36	905	1.016	8	26	415
3. 9-12 мјесеци	м	1.176	190	19	507	331	8	5	116
3. 9-12 мјесеци	ж	1.471	208	17	364	578	1	14	289
<b>3. 9-12 мјесеци Укупно</b>		2.647	398	36	871	909	9	19	405
4. 12-18 мјесеци	м	2.300	421	14	962	643	22	20	218
4. 12-18 мјесеци	ж	2.351	351	25	492	912	1	21	549
<b>4. 12-18 мјесеци Укупно</b>		4.651	772	39	1.454	1.555	23	41	767
5. 18-24 мјесеци	м	1.557	360	19	640	393	7	9	129
5. 18-24 мјесеци	ж	1.667	296	20	386	641		17	307
<b>5. 18-24 мјесеци Укупно</b>		3.224	656	39	1.026	1.034	7	26	436
6. 2г-3г	м	2.656	626	37	1.168	612	16	23	174
6. 2г-3г	ж	2.967	655	38	677	1.125	5	46	421
<b>6. 2г-3г Укупно</b>		5.623	1.281	75	1.845	1.737	21	69	595
7. 3г-5г	м	3.733	1.163	58	1.476	771	31	30	204
7. 3г-5г	ж	4.151	926	60	1.030	1.546	2	50	537
<b>7. 3г-5г Укупно</b>		7.884	2.089	118	2.506	2.317	33	80	741
8. 5г-7г	м	1.230	235	19	500	343	9	18	106
8. 5г-7г	ж	1.698	219	19	423	724	3	26	284
<b>8. 5г-7г Укупно</b>		2.928	454	38	923	1.067	12	44	390
9. 7г-9г	м	881	190	12	349	235	8	6	81
9. 7г-9г	ж	1.117	192	11	281	468		12	153
<b>9. 7г-9г Укупно</b>		1.998	382	23	630	703	8	18	234
10. 9г и више	м	4.862	1.493	86	2.089	958	46	56	134
10. 9г и више	ж	6.124	1.310	152	1.942	2.313	11	113	283
<b>10. 9г и више Укупно</b>		10.986	2.803	238	4.031	3.271	57	169	417
<b>УКУПНО</b>		53.524	10.735	738	17.261	17.582	204	560	6.444

**ПРЕГЛЕД НЕЗАПОСЛЕНИХ ЛИЦА ПО БИРОИМА, ПОЛУ И СТЕПЕНУ СТРУЧНОГ  
ОБРАЗОВАЊА**

T7

БИРО	Пол	Укупно	1. НК	2.ПК/НСС	3. КВ	4.ССС	5.ВКВ	6.ВШС	7.ВСС
Бања Лука	м	1.906	225	29	726	539	22	34	331
Бања Лука	ж	2.208	194	23	414	857	8	31	681
Бања Лука Тотал		4.114	419	52	1.140	1.396	30	65	1.012
Челинац	м	173	40	2	75	47	1		8
Челинац	ж	203	45	1	55	71		1	30
Челинац Тотал		376	85	3	130	118	1	1	38
Дринић	м	47	18		19	9		1	
Дринић	ж	53	7		19	22		1	4
Дринић Тотал		100	25	0	38	31	0	2	4
Градишка	м	726	154	17	322	174	3	8	48
Градишка	ж	850	121	17	286	316	2	4	104
Градишка Тотал		1.576	275	34	608	490	5	12	152
Језеро	м	65	32		25	6			2
Језеро	ж	100	45		24	25		1	5
Језеро Тотал		165	77	0	49	31	0	1	7
Кнежево	м	318	96	7	132	72	3	1	7
Кнежево	ж	355	131	3	113	92		1	15
Кнежево Тотал		673	227	10	245	164	3	2	22
Котор Варош	м	415	107	5	201	89		1	12
Котор Варош	ж	323	70		119	104			30
Котор Варош Тотал		738	177	5	320	193	0	1	42
Лакташи	м	360	48	9	159	99	2	3	40
Лакташи	ж	476	56	8	125	192		2	93
Лакташи Тотал		836	104	17	284	291	2	5	133
Мркоњић Град	м	256	48	7	119	55		5	22
Мркоњић Град	ж	278	37	1	81	109		1	49
Мркоњић Град Тотал		534	85	8	200	164	0	6	71
Прњавор	м	239	52	1	107	56		1	22
Прњавор	ж	302	48	3	97	109		6	39
Прњавор Тотал		541	100	4	204	165	0	7	61
Рибник	м	158	44		71	40	1		2
Рибник	ж	240	59	1	68	99			13
Рибник Тотал		398	103	1	139	139	1	0	15
Шипово	м	313	80	4	153	65			11
Шипово	ж	442	93	3	172	146		5	23
Шипово Тотал		755	173	7	325	211	0	5	34
Србац	м	326	86	5	129	78		4	24



Србац	ж	293	61	1	101	101	1	3	25
Србац Тотал		619	147	6	230	179	1	7	49
И.Дрвар	м	4			3				1
И.Дрвар	ж	1			1				
И.Дрвар Тотал		5	0	0	4	0	0	0	1
Бијељина	м	1.787	266	58	789	459	18	25	172
Бијељина	ж	2.552	293	104	518	1.075	2	46	514
Бијељина Тотал		4.339	559	162	1.307	1.534	20	71	686
Братунац	м	868	300	7	339	168	6	4	44
Братунац	ж	957	359	25	201	313	1	5	53
Братунац Тотал		1.825	659	32	540	481	7	9	97
Лопаре	м	292	86	6	120	55	4	1	20
Лопаре	ж	309	49	5	78	117	3	1	56
Лопаре Тотал		601	135	11	198	172	7	2	76
Милићи	м	276	73	7	126	52		4	14
Милићи	ж	414	104	11	85	165		2	47
Милићи Тотал		690	177	18	211	217	0	6	61
Осмаци	м	155	53	1	65	29		2	5
Осмаци	ж	142	57	3	37	37			8
Осмаци Тотал		297	110	4	102	66	0	2	13
Шековићи	м	276	54		142	60		3	17
Шековићи	ж	303	80	1	71	121		5	25
Шековићи Тотал		579	134	1	213	181	0	8	42
Сребреница	м	704	286	13	256	112	1	1	35
Сребреница	ж	606	248	13	94	179		2	70
Сребреница Тотал		1.310	534	26	350	291	1	3	105
Угљевик	м	280	73	6	115	64		3	19
Угљевик	ж	568	126	18	113	221		5	85
Угљевик Тотал		848	199	24	228	285	0	8	104
Власеница	м	254	79	6	92	60			17
Власеница	ж	262	30	5	69	117		2	39
Власеница Тотал		516	109	11	161	177	0	2	56
Зворник	м	1.384	490	8	518	265	6	11	86
Зворник	ж	1.751	377	20	455	645	2	22	230
Зворник Тотал		3.135	867	28	973	910	8	33	316
Добој	м	886	264	17	353	185	9	4	54
Добој	ж	1.201	225	15	324	506	1	8	122
Добој Тотал		2.087	489	32	677	691	10	12	176
Брод	м	220	41	8	90	58	5	2	16
Брод	ж	281	30	5	73	124	2	3	44
Брод Тотал		501	71	13	163	182	7	5	60
Дервента	м	219	48	2	89	61	2	1	16

Дервента	ж	237	26	5	53	111		1	41
Дервента Тотал		456	74	7	142	172	2	2	57
Модрича	м	408	117	5	163	89	2	3	29
Модрича	ж	492	87	6	119	215		1	64
Модрича Тотал		900	204	11	282	304	2	4	93
Петрово	м	193	41		96	54			2
Петрово	ж	287	74	3	59	134		1	16
Петрово Тотал		480	115	3	155	188	0	1	18
Шамац	м	391	124	6	160	85		4	12
Шамац	ж	461	126	19	93	183		11	29
Шамац Тотал		852	250	25	253	268	0	15	41
Теслић	м	850	290	23	359	144	2	1	31
Теслић	ж	789	184	7	243	293		3	59
Теслић Тотал		1.639	474	30	602	437	2	4	90
Пелагићево	м	171	79		61	23		2	6
Пелагићево	ж	162	62		51	39		2	8
Пелагићево Тотал		333	141	0	112	62	0	4	14
Станари	м	122	51		44	22	1		4
Станари	ж	166	41	1	50	63		1	10
Станари Тотал		288	92	1	94	85	1	1	14
Приједор	м	1.122	209	13	477	340	10	7	66
Приједор	ж	1.085	161	4	260	451	2	19	188
Приједор Тотал		2.207	370	17	737	791	12	26	254
Костајница	м	151	46	2	58	36		3	6
Костајница	ж	130	33		32	46		5	14
Костајница Тотал		281	79	2	90	82	0	8	20
Коз.Дубица	м	305	77	3	133	73	2	2	15
Коз.Дубица	ж	263	37	7	70	108		6	35
Коз.Дубица Тотал		568	114	10	203	181	2	8	50
Крупа на Уни	м	166	117	2	36	11			
Крупа на Уни	ж	81	33		31	14		1	2
Крупа на Уни Тотал		247	150	2	67	25	0	1	2
Нови Град	м	328	68	3	152	83	1	2	19
Нови Град	ж	273	46	2	80	112		3	30
Нови Град Тотал		601	114	5	232	195	1	5	49
Оштра Лука	м	295	159	4	98	28	2	1	3
Оштра Лука	ж	181	69	3	52	48			9
Оштра Лука Тотал		476	228	7	150	76	2	1	12
Пале	м	537	46	13	210	178	13	4	73
Пале	ж	645	59	4	109	244	1	11	217

Пале Тотал		1.182	105	17	319	422	14	15	290
И.Н.Сарајево	м	344	41		130	110	3	6	54
И.Н.Сарајево	ж	496	35	6	75	225	1	4	150
И.Н.Сарајево Тотал		840	76	6	205	335	4	10	204
И.Илиџа	м	467	52		155	197	6	4	53
И.Илиџа	ж	472	32	4	94	203	1	12	126
И.Илиџа Тотал		939	84	4	249	400	7	16	179
Трново	м	42	10		13	17	1		1
Трново	ж	51	7		13	21		1	9
Трново Тотал		93	17	0	26	38	1	1	10
Соколац	м	430	59	1	187	128	8	1	46
Соколац	ж	533	68	6	138	240		9	72
Соколац Тотал		963	127	7	325	368	8	10	118
Рогатица	м	487	62	1	230	152	2	5	35
Рогатица	ж	536	68	9	125	248	1	6	79
Рогатица Тотал		1.023	130	10	355	400	3	11	114
Хан Пијасак	м	98	17		15	47		1	18
Хан Пијасак	ж	157	28	1	23	75		2	28
Хан Пијасак Тотал		255	45	1	38	122	0	3	46
Чајнице	м	330	58	1	143	97	1	2	28
Чајнице	ж	347	84	7	84	129		4	39
Чајнице Тотал		677	142	8	227	226	1	6	67
Ново Горажде	м	96	22		50	17		1	6
Ново Горажде	ж	75	15	2	24	29			5
Ново Горажде Тотал		171	37	2	74	46	0	1	11
Рудо	м	640	120	1	301	173		6	39
Рудо	ж	599	118	3	118	234		8	118
Рудо Тотал		1.239	238	4	419	407	0	14	157
Вишеград	м	486	82	4	179	158	9	3	51
Вишеград	ж	459	62	5	106	207	1	4	74
Вишеград Тотал		945	144	9	285	365	10	7	125
И.С.Град	м	63	11		34	17	1		
И.С.Град	ж	41	5		10	15		2	9
И.С.Град Тотал		104	16	0	44	32	1	2	9
Требиње	м	661	52	2	264	227	3	10	103
Требиње	ж	898	67	2	177	353	1	27	271
Требиње Тотал		1.559	119	4	441	580	4	37	374
Љубиње	м	165	40	6	61	55			3
Љубиње	ж	169	28		65	57		5	14
Љубиње Тотал		334	68	6	126	112	0	5	17
Билећа	м	633	127		235	211	9	4	47
Билећа	ж	670	108	2	182	265	1	17	95
Билећа Тотал		1.303	235	2	417	476	10	21	142

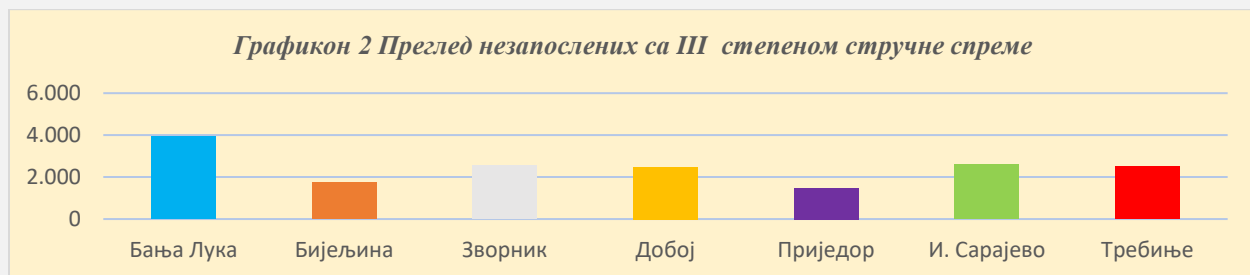
Гацко	м	125	15	1	40	48	1	1	19
Гацко	ж	371	45	3	94	161		6	62
Гацко Тотал		496	60	4	134	209	1	7	81
Берковићи	м	148	44		58	41	1	1	3
Берковићи	ж	150	38		45	54		2	11
Берковићи Тотал		298	82	0	103	95	1	3	14
Невесиње	м	854	158	2	336	292	10	6	50
Невесиње	ж	963	150	3	295	392		11	112
Невесиње Тотал		1.817	308	5	631	684	10	17	162
Фоча	м	736	113	9	328	220	1	9	56
Фоча	ж	934	122	9	328	355		10	110
Фоча Тотал		1.670	235	18	656	575	1	19	166
Калиновик	м	52	10		19	19	1		3
Калиновик	ж	78	12	2	10	46			8
Калиновик Тотал		130	22	2	29	65	1	0	11
Тотал		53.524	10.735	738	17.261	17.582	204	560	6.444

**ПРЕГЛЕД НЕЗАПОСЛЕНИХ ЛИЦА СА III СТЕПЕНОМ СТРУЧНЕ СПРЕМЕ ПРЕМА  
СТРУКАМА И ФИЛИЈАЛАМА**

T8

Струка	Укупно	Бања Лука	Бијељина	Зворник	Добој	Приједор	И. Сарајево	Требње
14 Металци	3.275	653	345	389	422	191	695	580
51 Трговци и сродни	2.881	530	334	469	512	177	346	513
16 Механичари и машинисти	1.998	427	194	355	251	229	309	233
52 Угоститељи и сродни	1.775	376	98	214	338	211	251	287
17 Електричари и енергетичари	1.300	271	163	253	182	145	178	108
25 Текстилци	1.215	362	52	159	110	90	84	358
41 Возачи и сродни	928	191	98	148	117	102	159	113
29 Вршиоци личних услуга	667	237	37	97	116	83	55	42
22 Прерађивачи дрвета	657	213	39	60	66	30	199	50
28 Прерађивачи хране и сродни	423	136	83	33	16	96	42	17
18 Грађевинари	373	85	35	72	80	25	42	34
15 Монтери и инсталатери	361	88	39	69	61	26	30	48
63 Администратори	303	44	44	25	44	21	84	41
26 Кожари и сродни	282	133	52	24	57	9	6	1
01 Пољопривредници	208	64	57	21	23	7	8	28
13 Хемичари	172	25	14	40	38	9	35	11
20 Керамичари и сродни	95	13	13	39	9	11	8	2
03 Шумари	70	5	1	6	2	2	21	33
11 Рудары и геолози	40	1	10	25	1		1	2
19 Фарбари и сродни	34	9	4	11	2	3	4	1
45 Посред.комуникација	33		5	21	1		1	5

23 Произвођачи папира	29	10	1		9	9		
91 Занимања разних дјелатности	26	17	1	1	5	1	1	
24 Графичари и сродни	24	2	3	5	4		9	1
12 Металурзи и минералози	23	6	7	7	1		2	
42 Жељезничари и сродни	18	1		2	8	1	6	
27 Гумари и пластичари	16	4		2	1		9	
21 Стаклари	15	5	1	1	2	1	5	
81 Здравствени радници	9	3	1	2	1		2	
01 Пољопривредници-ветеринари	7	1	2		1		3	
31 Комунална и сродна зан.	4	4						
Укупно	17.261	3.916	1.733	2.550	2.480	1.479	2.595	2.508



## ПРЕГЛЕД НЕЗАПОСЛЕНИХ ЛИЦА СА IV СТЕПЕНОМ СТРУЧНЕ СПРЕМЕ ПО СТРУКАМА И ФИЛИЈАЛАМА

T9

Струка	Укупно	Бања Лука	Бијељина	Зворник	Добој	Приједор	И. Сарајево	Требиње
61 Финансијски радници и економисти	3.501	590	411	492	592	180	669	567
16 Механичари и машинисти	2.283	396	210	239	155	129	522	632
92 Гимназије	2.197	419	161	234	193	84	574	532
17 Електричари и енергетичари	1.212	257	142	172	189	173	179	100
81 Здравствени радници	937	123	122	175	218	76	116	107
52 Угоститељи и сродни	918	192	55	93	164	90	249	75
01 Пољопривредници	744	179	156	54	94	102	69	90
41 Возачи и сродни	635	115	91	106	70	50	121	82
18 Грађевинари	577	143	78	104	79	41	94	38
62 Правници	515	180	57	43	54	66	31	84
63 Администратори	506	78	94	72	101	21	77	63
51 Трговци и сродни	454	97	68	30	133	26	47	53
22 Прерађивачи дрвета	453	135	16	39	83	39	119	22
13 Хемичари	388	53	38	147	50	47	36	17
03 Шумари	352	96	6	42	16	14	106	72

25 Текстилци	292	97	20	41	29	29	26	50
28 Прерађивачи хране и сродни	206	44	61	28	12	41	9	11
01 Пољопривредници-ветеринари	188	51	45	17	20	31	18	6
91 Занимања разних дјелатности	185	46	21	21	16	11	17	53
81 Здравствени радници-фармацеути	148	16	19	31	18	23	30	11
45 Посред.комуникација	116	30	20	41	1	1	14	9
14 Металци	111	47	7	17	17	9	11	3
29 Вршиоци личних услуга	96	53	8	5	13	2	11	4
81 Здравствени радници-стоматолози	94	15	3	6	20	15	21	14
11 Рудар и геолози	92	3	22	35	8	11	1	12
24 Графичари и сродни	72	34	10	8	3	2	10	5
71 Педагози и андрагози	58	19	10	4	5	10	7	3
26 Кожари и сродни	55	21	18	2	10	1	3	
74 Умјетници	51	19	10	4	1	7	7	3
42 Жељезничари и сродни	50	1	2	3	18	5	16	5
65 Официри и сродни	28	8	2	2	2	4	6	4
12 Металурзи и минералози	20		7	9		1	1	2
44 Авијатичари и сродни	11	11						
31 Комунална и сродна зан.	10			1	1	2	6	
20 Керамичари и сродни	7	1		4		1	1	
23 Произвођачи папира	7				3	4		
43 Бродари и сродни	3	1					1	1
15 Монтери и инсталатери	2	1						1
17 Електричари и енергетичари-рачунарска техника	2					2		
21 Стаклари	2		1	1				
73 Друштвене науке-новинар	2			1	1			
27 Гумари и пластичари	1	1						
91 Остало	1						1	
Укупно	17.582	3.572	1.991	2.323	2.389	1.350	3.226	2.731


Графикон 3 Преглед незапослених са IV степеном стручне спреме



**ПРЕГЛЕД НЕЗАПОСЛЕНИХ ЛИЦА СА V СТЕПЕНОМ СТРУЧНЕ СПРЕМЕ ПО  
СТРУКАМА И ФИЛИЈАЛАМА**

T10

Струка	Укупно	Бања Лука	Бијељина	Зворник	Добој	Приједор	И. Сарајево	Требиње
14 Металци	48	11	8	3	5	2	12	7
41 Возачи и сродни	39	6	3	1	4	2	11	12
17 Електричари и енергетичари	31	8	4	2	6	2	7	2
16 Механичари и машинисти	23	6	5	2	3	4	3	
52 Угоститељи и сродни	23	3	2	3	3	1	8	3
51 Трговци и сродни	14	1	5	3	1	1	2	1
18 Грађевинари	4					2	1	1
29 Вршиоци личних услуга	4	2					2	
13 Хемичари	3				2		1	
15 Монтери и инсталатери	3			1		1	1	
25 Текстилци	3	3						
23 Произвођачи папира	2	1				1		
28 Прерађивачи хране и сродни	2			1			1	
22 Прерађивачи дрвета	1	1						
24 Графичари и сродни	1							1
27 Гумари и пластичари	1	1						
45 Посред. комуникација	1						1	
74 Умјетници	1					1		
<b>Укупно</b>	<b>204</b>	<b>43</b>	<b>27</b>	<b>16</b>	<b>24</b>	<b>17</b>	<b>50</b>	<b>27</b>



**ПРЕГЛЕД НЕЗАПОСЛЕНИХ ЛИЦА СА VI СТЕПЕНОМ СТРУЧНЕ СПРЕМЕ ПО  
СТРУКАМА И ФИЛИЈАЛАМА**

**T11**

Струка	Укупно	Бања Лука	Бијељина	Зворник	Добој	Приједор	И. Сарајево	Требиње
61 Финансијски радници и економисти	192	28	45	29	13	15	38	24
62 Правници	49	8	6	5	3		17	10
64 Организатори и сродни	45	23		2	4	13	2	1
16 Машински	39	6	7	5	4	2	7	8
52 Туризам, угоститељи и сродни	33		1	3	1		3	25
25 Текстилци	30	7	1		6	5	3	8
01 Пољопривредници	18	3	3	3	4		3	2
71 Педагози и андрагози- физичко васп., тренери и сл	18	4	4	1	1	1	5	2
71 Педагози и андрагози- предшколско	14	1	2	1	1	2	2	5
81 Здравствени радници- терапеути	13	2	1	1		4	1	4
18 Грађевинари	9	2	1	2			1	3
41 Саобраћајни и сродни	9	3		2	1	1	2	
71 Педагози и андрагози-српски и слично	9	4	1	1				3
72 Радници природних наука- информатичари	9	1			7			1
81 Здравствени радници- медицинске сестре	9	1		2	1	1	3	1
17 Електричари и енергетичари	6	4	2					
81 Социјални радници	6		1	1	1			3
12 Металурзи и минералози	5	2		1		1	1	
13 Хемичари	5	1	1	1				2
81 Здравствени радници	5	3				1	1	
31 Комунална и сродна зан.	4	3		1				
71 Педагози и андрагози- историја и географија	4	2						2
28 Прерађивачи хране и сродни	3		1			1		1
63 Администратори	3		1	1	1			
71 Педагози и андрагози- разредна настава	3	2	1					
81 Здравствени радници- санитарни	3	1				2		
43 Бродари и сродни	2	1						1
91 Заштита на раду	2		1				1	
22 Прерађивачи дрвета	1	1						
24 Графичари и сродни	1							1
26 Кожари и сродни	1	1						



29 козметичар,масер,естетичар	1						1	
45 Посред.комуникација	1							1
71 Педагози и андрагози-биологија и хемија	1						1	
71 Педагози и андрагози-енглески	1						1	
71 Педагози и андрагози-хемија и домаћинство	1						1	
71 Педагози и андрагози-руски и сл.	1			1				
71 Педагози и андрагози-техничко образовање	1		1					
71 Педагози и андрагози-васпитач	1						1	
72 Радници природних наука-математичари	1						1	
81 Здравствени радници-фармацеути	1							1
Укупно	560	114	81	63	48	49	96	109

*Графикон 5 Преглед незапослених са VI степеном стручне спреме*



**ПРЕГЛЕД НЕЗАПОСЛЕНИХ ЛИЦА СА VII СТЕПЕНОМ СТРУЧНЕ СПРЕМЕ ПО  
СТРУКАМА И ФИЛИЈАЛАМА**

T12

<b>Струка</b>	<b>Укупно</b>	<b>Бања Лука</b>	<b>Бијељина</b>	<b>Зворник</b>	<b>Добој</b>	<b>Приједор</b>	<b>И.Сарајево</b>	<b>Требиње</b>
61 Финансијски радници и економисти	1.448	323	249	151	112	57	376	180
62 Правници	770	204	111	99	64	38	163	91
01 Пољопривредници	311	88	42	26	39	15	58	43
71 Педагози и андрагози-разредна настава	254	47	89	38	18	10	33	19
71 Педагози и андрагози-енглески	179	36	33	13	18	13	39	27
72 Радници природних наука-информатичари	166	53	25	18	19	13	14	24
71 Друштвене науке-психолог	143	44	10	14	14	4	38	19
41 Саобраћајни и сродни	136	30	13	18	48	7	8	12
71 Педагози и андрагози-физичко васп.,трениери и сл	125	24	11	14	5	7	45	19
81 Здравствени радници-терапеути	113	41	8	6	25	18	7	8
17 Електричари и енергетичари	111	9	9	21	7	6	31	28
91 Криминалистика, безбједност и сл	106	2	5	4	10		55	30
73 Друштвене науке-новинар	105	36	4	7	5	5	34	14
71 Педагози и андрагози-предшколско	104	14	48	19	8	4	7	4
13 Хемичари	99	18	19	28	9	6	12	7
16 Машински	99	24	7	11	7	4	25	21
73 Друштвене науке-политолог	99	28	9	5	7	3	31	16
81 здравствени радници-стоматолози	90	27	7	3	6	4	12	31
03 Шумари	82	26	3	28	4	2	17	2
72 Радници природних наука-екологија	81	32	5	6	4	7	8	19
71 Друштвене науке- дефектолог	80	8	10	6	5	6	19	26
71 Педагози и андрагози-српски и слично	80	32	5	7	3	5	16	12
71 Друштвене науке- педагог	73	25	1	1	7	1	27	11
81 Здравствени радници	73	16	3	5	9	17	7	16
28 Прерађивачи хране и сродни	70	28	4	11	4	9	5	9
81 Здравствени радници-санитарни	69	21	6	6	3	26	3	4
52 Туризам,угоститељи и сродни	65	13	5	3	4		9	31

71 Радници природних наука-географија	64	23		7	2	6	19	7
81 Социјални радници	62	21	4	4	15	2	8	8
81 Здравствени радници-лаборанти	61	15	8	2	3	18	3	12
73 Друштвене науке-социолог	57	14	4	6	1	1	20	11
74 Умјетници-дизајнери	50	19	8	1	8	1	7	6
91 Инжињер менаџер	50	4	6	2	2	3	5	28
71 Друштвене науке-историчар	48	18	2	4	2	6	9	7
18 Грађевинари-архитекте	46	25	2	4	4	4	4	3
74 Умјетници-вајари,сликари,графичари	44	13	1	3		1	3	23
71 Педагози и андрагози-филозофије	37	10		3	4	2	13	5
18 Грађевинари-геодети	36	20	1	4	1	3	5	2
18 Грађевинари	34	7	5	8	2	1	4	7
72 Радници природних наука-биолози	34	12	2	1	3	3	8	5
71 Педагози и андрагози-филозофије и социологије	29	9		2	1	3	10	4
91 Занимања разних дјелатност-менаџер	28	5	3	3		2	8	7
71 Педагози и андрагози-биологија	27	11	1	4	3	2	1	5
63 Администратори	25	12	1		3	5	4	
73 Друштвене науке-компаративист,библиотекар	24			4	1		11	8
81 Здравствени радници-фармацеути	23	6	9	3	2	1	1	1
81 Здравствени радници-медицинске сестре	22	1	5	5	2	2	2	5
01 Пољопривредници-ветеринари	21	6	3	3	1		6	2
71 Педагози и андрагози-руски и српски	19	2	1		1		10	5
74-Умјетници-музичари	19	8	2			1	7	1
71 Педагози и андрагози-руски и сл.	18	9	2				4	3
72 Радници природних наука-просторни планер	18	10	1		3	3		1
74-Умјетници-драмски	18	7	2		1	1	3	4
71 Друштвене науке-филолог	17	1	5	2			4	5
73 Друштвене науке-комуниколог	16	8	2	2		1	1	2
64 Организатори и сродни	15	5	3	1	1	2	1	2

71 Педагози и андрагози-њемачки	15	3	1	3			8	
11 Рудари	13	2	1	2	1	7		
29 Козметичар,масер,естетичар	13	4			5		1	3
71 Педагози и андрагози-српски и италијански	13	9				4		
72 Радници природних наука-географија	13	5	1	3	1		2	1
73 Друштвене науке-односи с јавношћу	13	1		3	2		3	4
73 Друштвене науке-теолог	13	4	1	1	1	1	3	2
91 Заштита на раду	13	3	1	3			2	4
71 Педагози и андрагози-ликовно	12	9				2		1
71 Педагози и андрагози-учитељи	12			5			6	1
81 Здравствени радници-љекари	12	3	2	1			2	4
24 Графичари и сродни	11	1	3	1	3	3		
71 Педагози и андрагози-информатика	11	1	5	1	2			2
45 Посред.комуникација	10	2	2		5	1		
71 Педагози и андрагози-енглески и кинески	9			2			7	
71 Педагози и андрагози-хемија	9	7					1	1
74 Умјетници	9	2	6			1		
71 Педагози и андрагози-математика,информатика	8	2	1	1	1		3	
71 Педагози и андрагози-социологија	8	5					1	2
73 Друштвене науке-музиколог	8	1	2				4	1
22 Прерађивачи дрвета	7		1	2	3	1		
71 Педагози и андрагози-талијански	7	3				1		3
71 Педагози и андрагози-заштита околине	7	4		1		1		1
11 Геолози	6	2	1					3
25 Текстилци	6	5		1				
43 Бродари и сродни	6			1			2	3
71 Педагози и андрагози-одбрана и заштита	6		1		1		2	2
65 Официри и сродни	5	2	1	1	1			
91 Занимања разних дјелатност-љ.ресурси,информатика,односи с јавн.	5	4					1	

03 Шумари/пољопр-пејзажна архит.	4			2			2	
71 Педагози и андрагози-француски	4	1		2			1	
71 Педагози и андрагози-математика, физика	4		1	1	1		1	
71 Педагози и андрагози-разредна И енглески	4	1	2					1
72 Радници природних наука-биохемичари	4		2					2
73 Друштвене науке-археолог	4						1	3
42 Жељезничари и сродни	3				3			
71 Педагози и андрагози-математика	3				1			2
72 Радници природних наука-физичари	3		1	1			1	
12 Металурзи и минералози	2				1	1		
71 Друштвене науке- педагогија и психологија	2		1				1	
71 Педагози и андрагози-физика	2					1		1
71 Педагози и андрагози-историја и латински	2	1		1				
71 Педагози и андрагози-језик и књижевност	2		1					1
71 Педагози и андрагози-педагогија	2			1				1
71 Педагози и андрагози-психологије и социологије	2							2
71 Педагози и андрагози-шпански	2					1	1	
71 Педагози и андрагози-турски, арапски и сл.	2					1		1
72 Радници природних наука-генетичар	2						2	
72 Радници природних наука-математичари	2	1		1				
73 Друштвене науке-етнолог	2	1		1				
73 Друштвене науке-историчар	2			1				1
71 Друштвене науке-андрагог	1			1				
71 Педагози и андрагози-грчки и латински	1		1					
71 Педагози и андрагози-кинески	1						1	
71 Педагози и андрагози-педагогија и психологија	1						1	

71 Педагози и андрагози-разредна И дефектологија	1				1			
71 Педагози и андрагози-украјински	1							1
71 Педагози и андрагози-васпитач	1		1					
74-Умјетници-организатори	1	1						
82-Биомедицинско инжењерство	1	1						
91 Инжињер енергетска ефикасност	1		1					
91 Занимања разних дјелатност-друштвене науке	1						1	
91 Занимања разних дјелатност-културолог	1		1					
Укупно	6.444	1.641	866	690	563	387	1.341	956

Графикон 6 Преглед незапослених са VII степеном стручне спреме



**ПРЕГЛЕД ПРИЈАВЉЕНИХ ЛИЦА НА ЕВИДЕНЦИЈУ ПО СТЕПЕНУ СТРУЧНЕ СПРЕМЕ,  
ПОЛУ И ФИЛИЈАЛАМА**

**T13**

Степен стручне спреме	Пол	Укупно	Бања Лука	Бијељина	Зворник	Добој	Приједор	И. Сарајево	Требиње
1.НК	м	204	45	41	22	41	35	10	10
1.НК	ж	155	42	32	19	28	16	10	8
<b>1.НК Укупно</b>		359	87	73	41	69	51	20	18
2. ПК-НСС	м	13	7	2	2		2		
2. ПК-НСС	ж	12		5	2	2		3	
<b>2. ПК-НСС Укупно</b>		25	7	7	4	2	2	3	0
3.КВ	м	449	121	46	61	82	59	47	33
3.КВ	ж	222	64	26	19	52	20	14	27
<b>3.КВ Укупно</b>		671	185	72	80	134	79	61	60
4.ССС	м	363	87	36	54	59	43	53	31
4.ССС	ж	446	120	46	46	90	50	59	35
<b>4.ССС Укупно</b>		809	207	82	100	149	93	112	66
5.ВКВ	м	7	3			1	1	2	
5.ВКВ	ж	2	2						
<b>5.ВКВ Укупно</b>		9	5	0	0	1	1	2	0
6.ВШС	м	7	2	1	2	1			1
6.ВШС	ж	7	3	2		1	1		
<b>6.ВШС Укупно</b>		14	5	3	2	2	1	0	1
7.ВСС	м	143	46	22	15	24	3	17	16
7.ВСС	ж	341	104	47	28	43	30	47	42
<b>7.ВСС Укупно</b>		484	150	69	43	67	33	64	58
<b>УКУПНО</b>		2.371	646	306	270	424	260	262	203

**ПРЕГЛЕД БРОЈА ПРИЈАВЉЕНИХ ЛИЦА НА ЕВИДЕНЦИЈУ ПРЕМА РАЗЛОЗИМА  
ПРИЈАВЉИВАЊА**

**T14**

Филијала	Пол	1. Без стажа				2. Већ био запослен - са стажом (Разлог престанка РО)								Укупно са стажом	Укпно пријављених на евиденцију
		Први пут на евиденцији	Пријављивање из неактивности	Укупно без стажа	Стечај	Престанак рада послодавца	Престанак обављања приватне дјелатности	Технол. вишак (орг. промјене)	Престанак рада на одређено	Изјава радника-послодавца о прекиду РО	Споразумни прекид РО	Остали разлози			
Бања Лука	м	28	18	46	1	11	6	66	57	59	60	5	265	311	
Бања Лука	ж	23	16	39	1	12	4	65	104	45	55	10	296	335	
Бијељина	м	17	18	35	2	1	4	24	38	7	33	4	113	148	
Бијељина	ж	24	25	49		5	3	17	52	7	21	4	109	158	
Зворник	м	12	15	27		4	5	42	40	22	15	1	129	156	
Зворник	ж	20	12	32	1	6		20	37	12	6		82	114	
Добој	м	18	11	29	1	4	6	38	42	49	25	14	179	208	
Добој	ж	27	16	43		3	4	29	65	29	28	15	173	216	
Приједор	м	11	11	22		7	1	39	27	3	42	2	121	143	
Приједор	ж	10	7	17		4	1	27	40	5	20	3	100	117	
И. Сарајево	м	20	9	29		4	5	39	27	3	22		100	129	
И. Сарајево	ж	11	7	18		5		25	53	5	26	1	115	133	
Требиње	м	13	8	21		1	4	12	23	4	24	2	70	91	
Требиње	ж	20	12	32		5	2	18	32	2	20	1	80	112	
<b>УКУПНО</b>		<b>254</b>	<b>185</b>	<b>439</b>	<b>6</b>	<b>72</b>	<b>45</b>	<b>461</b>	<b>637</b>	<b>252</b>	<b>397</b>	<b>62</b>	<b>1.932</b>	<b>2.371</b>	



**ПРЕГЛЕД ПРИЈАВЉЕНИХ ЛИЦА НА ЕВИДЕНЦИЈУ ПО ДЈЕЛАТНОСТИМА И СТЕПЕНУ ОБРАЗОВАЊА**

**T15**

ДЈЕЛАТНОСТ		НК		ПК/НСС		КВ		ССС		ВКВ		ВШС		ВСС		Укупно
		М	Ж	М	Ж	М	Ж	М	Ж	М	Ж	М	Ж	М	Ж	
A	Пољопривреда, лов и шумарство	6	3	1		13	4	10	9					5	1	52
B	Рибарство	2				1	1	1								5
C	Рударство					8		3	1						1	13
D	Прерађивачка индустрија	61	41	5	2	137	41	71	70	1		1	2	11	19	462
E	Снабдијевање електричном енергијом, гасом и водом	1						4							1	6
F	Грађевинарство	30		3		51	2	19	2	1		2		5	7	122
G	Трговина	13	12	1	3	41	55	39	116	2			1	11	42	336
H	Угоститељство	8	29		1	15	39	39	55				1	5	16	208
I	Саобраћај, складиштење и везе	3		1		29	1	13	5	1		1	1	3	3	61
J	Финансијско посредовање		1			2	1	4	5					5	6	24
K	Пословање некретнинама, изнајмљивање и пословне услуге		1			5	2	9	11				1	7	19	55
L	Јавна управа и одбрана; обавезно социјално осигурање	1				9	2	6	6			1		26	27	78
M	Образовање	2	9				6	4	8	1			1	16	77	124
N	Здравствена и социјална заштита		3				3	4	15	1				5	7	38
O	Остале јавне, друштвене, социјалне и личне услужне дјелатности	29	19	1	1	81	30	63	66		2	1		15	39	347
P	Приватна домаћинства са запосленим лицима					1										1
Q	Екстериторијалне организације и тијела															0
0	Непознато															0
<b>УКУПНО</b>		<b>156</b>	<b>118</b>	<b>12</b>	<b>7</b>	<b>393</b>	<b>187</b>	<b>289</b>	<b>369</b>	<b>7</b>	<b>2</b>	<b>6</b>	<b>7</b>	<b>114</b>	<b>265</b>	<b>1.932</b>

ПРЕГЛЕД РАЗЛОГА ПРЕСТАНКА ВОЂЕЊА ЕВИДЕНЦИЈЕ

T16

Разлог престанка вођења евиденције	Пол	Укупно	Бања Лука	Бијељина	Зворник	Добој	Приједор	И. Сарајево	Требиње
Запослење	м	776	169	82	70	80	73	215	87
Запослење	ж	956	219	124	67	140	72	229	105
Запослење Тотал		1.732	388	206	137	220	145	444	192
Обављање приватне дјелатности	м	107	30	9	3	17	4	19	25
Обављање приватне дјелатности	ж	76	18	3	2	6	2	10	35
Обављање приватне дјелатности Тотал		183	48	12	5	23	6	29	60
Укључивање на редовно школовање	м	3		1			1	1	
Укључивање на редовно школовање	ж	2		1		1			
Укључивање на редовно школовање Тотал		5	0	2	0	1	1	1	0
СТИЦАЊЕ УСЛОВА ЗА ПЕНЗИЈУ	м	75	20	5	8	9	9	10	14
СТИЦАЊЕ УСЛОВА ЗА ПЕНЗИЈУ	ж	64	18	6	7	5	7	11	10
СТИЦАЊЕ УСЛОВА ЗА ПЕНЗИЈУ Тотал		139	38	11	15	14	16	21	24
ТРАЈНА НЕСПОСОБНОСТ ЗА РАД	м	3	1						2
ТРАЈНА НЕСПОСОБНОСТ ЗА РАД Тотал		3	1	0	0	0	0	0	2
СТИЦАЊЕ ВИШЕГ СТЕПЕНА СТРУЧНЕ СПРЕМЕ	м	8	4	2	2				
СТИЦАЊЕ ВИШЕГ СТЕПЕНА СТРУЧНЕ СПРЕМЕ	ж	15	2	4	3	1	1		4
СТИЦАЊЕ ВИШЕГ СТЕПЕНА СТРУЧНЕ СПРЕМЕ Тотал		23	6	6	5	1	1	0	4
ОДУСТ.ОД ТРАЖЕЊА ЗАПОСЛ.(НЕАКТИВНОСТ)	м	514	88	105	109	115	26	25	46
ОДУСТ.ОД ТРАЖЕЊА ЗАПОСЛ.(НЕАКТИВНОСТ)	ж	463	80	99	78	112	23	22	49
ОДУСТ.ОД ТРАЖЕЊА ЗАПОСЛ.(НЕАКТИВНОСТ) Тотал		977	168	204	187	227	49	47	95
ИЗДРЖАВ. КАЗНЕ ЗАТВОРА ДУЖЕ ОД 3 МЈЕСЕЦА	м	3	2			1			
ИЗДРЖАВ. КАЗНЕ ЗАТВОРА ДУЖЕ ОД 3 МЈЕСЕЦА Тотал		3	2	0	0	1	0	0	0
ПРЕСЕЛЕЊЕ	м	17	1		6		6	4	
ПРЕСЕЛЕЊЕ	ж	29	1	2	7	4	6	5	4
ПРЕСЕЛЕЊЕ Тотал		46	2	2	13	4	12	9	4

Смрт	м	9	1			1	2	5	
Смрт	ж	2						2	
Смрт Тотал		11	1	0	0	1	2	7	0
Носилац комерц. пољоп. газдинства	м	2		1					1
Носилац комерц. пољоп. газдинства Тотал		2	0	1	0	0	0	0	1
Одбијање запослења у основном занимању	ж	5							5
Одбијање запослења у основном занимању Тотал		5	0	0	0	0	0	0	5
Остали Законски разлози	м	16	1	7	1	1	3	1	2
Остали Законски разлози	ж	13	1	2	2	2	2	1	3
Остали Законски разлози Тотал		29	2	9	3	3	5	2	5
Одјава на лични захтјев странке	м	93	52	7	3	3	17	9	2
Одјава на лични захтјев странке	ж	83	35	6	3	12	18	3	6
Одјава на лични захтјев странке Тотал		176	87	13	6	15	35	12	8
Тотал		3.334	743	466	371	510	272	572	400

**ПРЕГЛЕД БРИСАНИХ ЛИЦА СА ЕВИДЕНЦИЈЕ ЗБОГ ЗАПОСЛЕЊА И ОБАВЉАЊА  
САМОСТАЛНЕ ДЈЕЛАТНОСТИ ПО СТЕПЕНУ СТРУЧНЕ СПРЕМЕ, ПОЛУ И  
ФИЛИЈАЛАМА**

T17

Степен стручне спреме	Пол	Укупно	Бања Лука	Бијељина	Зворник	Добој	Приједор	И. Сарајево	Трбиње
1. НК	м	56	9	8	8	13	7	6	5
1. НК	ж	93	23	13	8	19	6	13	11
<b>1. НК Укупно</b>		<b>149</b>	<b>32</b>	<b>21</b>	<b>16</b>	<b>32</b>	<b>13</b>	<b>19</b>	<b>16</b>
2. ПК/НСС	м	5	2	2				1	
2. ПК/НСС	ж	5		1	1	1		2	
<b>2. ПК/НСС Укупно</b>		<b>10</b>	<b>2</b>	<b>3</b>	<b>1</b>	<b>1</b>	<b>0</b>	<b>3</b>	<b>0</b>
3. КВ	м	292	72	32	28	35	25	72	28
3. КВ	ж	203	47	22	12	32	24	33	33
<b>3. КВ Укупно</b>		<b>495</b>	<b>119</b>	<b>54</b>	<b>40</b>	<b>67</b>	<b>49</b>	<b>105</b>	<b>61</b>
4. ССС	м	354	78	29	23	37	42	94	51
4. ССС	ж	384	87	46	27	63	26	86	49
<b>4. ССС Укупно</b>		<b>738</b>	<b>165</b>	<b>75</b>	<b>50</b>	<b>100</b>	<b>68</b>	<b>180</b>	<b>100</b>
5. ВКВ	м	7	1	1		2		1	2
<b>5. ВКВ Укупно</b>		<b>7</b>	<b>1</b>	<b>1</b>	<b>0</b>	<b>2</b>	<b>0</b>	<b>1</b>	<b>2</b>
6. ВШС	ж	5		1	1	2		1	
6. ВШС	ж	3	1	1					1
<b>6. ВШС Укупно</b>		<b>8</b>	<b>1</b>	<b>2</b>	<b>1</b>	<b>2</b>	<b>0</b>	<b>1</b>	<b>1</b>
7. ВСС	м	164	37	18	13	8	3	59	26
7. ВСС	ж	344	79	44	21	31	18	105	46
<b>7. ВСС Укупно</b>		<b>508</b>	<b>116</b>	<b>62</b>	<b>34</b>	<b>39</b>	<b>21</b>	<b>164</b>	<b>72</b>
<b>УКУПНО</b>		<b>1.915</b>	<b>436</b>	<b>218</b>	<b>142</b>	<b>243</b>	<b>151</b>	<b>473</b>	<b>252</b>

**ПРЕГЛЕД БРИСАНИХ ЛИЦА СА ЕВИДЕНЦИЈЕ РАДИ ЗАПОСЛЕЊА И ОБАВЉАЊА  
ПРИВАТНЕ ДЈЕЛАТНОСТИ ПО ДЈЕЛАТНОСТИ ЗАПОСЛЕЊА, ФИЛИЈАЛАМА И ПОЛУ  
Т18**

Дјелатност		Филијала														Укупно
		Бања Лука		Бијељина		Зворник		Добој		Приједор		И. Сарајево		Требиње		
		М	Ж	М	Ж	М	Ж	М	Ж	М	Ж	М	Ж	М	Ж	
A	Пољопривреда, лов и шумарство	9	4			1	1	2	1			3	4	11	23	59
B	Рибарство															0
C	Рударство			1						1						2
D	Прерађивачка индустрија	46	42	12	26	13	11	30	26	16	11	21	20	12	16	302
E	Снабдијевање електричном енергијом, гасом и водом			2	3			1				3	1	2		12
F	Грађевинарство	26	2	13	4	12	1	16		3	1	11	7	6	1	103
G	Трговина	50	53	22	30	3	12	18	48	8	20	16	29	15	24	348
H	Угоститељство	11	16	1	9	5	7	4	15	6	7	99	65	3	12	260
I	Саобраћај, складиштење и везе	9	4	7	1	4	4	10	2	5	3	16	6	13	1	85
J	Финансијско посредовање	3	5	1	4			1	2		1	1	4	1	2	25
K	Пословање некретнинама, изнајмљивање и пословне услуге	14	16	6	4	1		3	3	1	4	7	20	6	8	93
L	Јавна управа и одбрана; обавезно социјално осигурање	4	9	7	9	10	11	4	7	1	4	27	23	25	15	156
M	Образовање	7	30	2	15	2	6	2	11		6	2	17	2	10	112
N	Здравствена и социјална заштита	6	16	3	9		2	2	13	3	4	7	16	6	6	93
O	Остале јавне, друштвене, социјалне и личне услужне дјелатности	14	40	14	13	22	14	4	18	33	13	21	27	8	18	259
P	Приватна домаћинства са запосленим лицима													2	4	6
Q	Екстериторијалне организације и тијела															0
0	Непознато															0
<b>УКУПНО</b>		199	237	91	127	73	69	97	146	77	74	234	239	112	140	1,915

**ПРЕГЛЕД БРИСАНИХ ЛИЦА СА ЕВИДЕНЦИЈЕ ЗБОГ ЗАПОСЛЕЊА И ОБАВЉАЊА  
ПРИВАТНЕ ДЈЕЛАТНОСТИ ПО ДЈЕЛАТНОСТИ ЗАПОСЛЕЊА И СТЕПЕНУ СТРУЧНЕ  
СПРЕМЕ  
Т19**

Назив		1. НК		2.ПК/НСС		3. КВ		4. ССС		5. ВКВ		6. ВШС		7. ВСС		Укупно
		М	Ж	М	Ж	М	Ж	М	Ж	М	Ж	М	Ж	М	Ж	
A	Пољопривреда, лов и шумарство	4	7			9	11	9	13					4	2	59
B	Рибарство															0
C	Рударство	1						1								2
D	Прерађивачка индустрија	16	29	4	1	70	43	46	54	1		2	1	11	24	302
E	Снабдијевање електричном енергијом, гасом и водом					3		2						3	4	12
F	Грађевинарство	13				32	1	34	5	2				6	10	103
G	Трговина	4	21			56	49	61	113	1				10	33	348
H	Угоститељство	5	18		1	44	37	59	57	1		1		19	18	260
I	Саобраћај, складиштење и везе	6				22	5	25	6			2		9	10	85
J	Финансијско посредовање							3	8					4	10	25
K	Пословање некретнинама, изнајмљивање и пословне услуге	2	3		1	9	12	16	16					11	23	93
L	Јавна управа и одбрана; обавезно социјално осигурање					6	4	32	16					40	58	156
M	Образовање		4			2	7	3	5	1				11	79	112
N	Здравствена и социјална заштита	1	3		1	3	7	11	19	1				11	36	93
O	Остале јавне, друштвене, социјалне и личне услужне дјелатности	4	6	1	1	36	26	50	71			2		25	37	259
P	Приватна домаћинства са запосленим лицима		2				1	2	1							6
Q	Екстериторијалне организације и тијела															0
0	Непознато															0
<b>УКУПНО</b>		56	93	5	5	292	203	354	384	7		5	3	164	344	1.915

**ПРЕГЛЕД НЕЗАПОСЛЕНИХ ЛИЦА СА ИНВАЛИДИТЕТОМ ПРЕМА СТАТУСУ  
ИНВАЛИДНОСТИ И ФИЛИЈАЛАМА**

T20

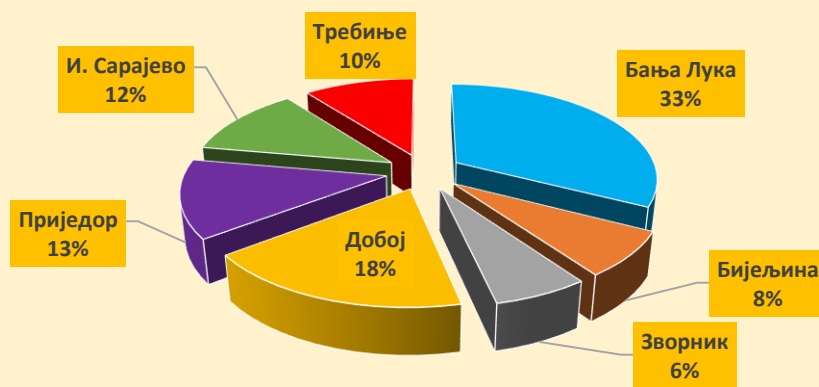
ФИЛИЈАЛА								
Статус инвалидности	Укупно	Бања Лука	Бијељина	Зворник	Добој	Приједор	И. Сарајево	Требиње
1. Ратни војни инвалид	814	291	47	46	146	107	93	84
2. Војномирнодоп. инвалид	5	2		1	1		1	
3. Инвалид рада	25	6	2	2	5	2	4	4
4. Категоризована инвал.	128	30	21	12	27	17	12	9
5. Цивилна жртва рата	17	2	1		1	3	7	3
6. Остали инвалиди	95	22	11	8	17	13	11	13
<b>Укупно лица са Инвалидитетом</b>	<b>1.084</b>	<b>353</b>	<b>82</b>	<b>69</b>	<b>197</b>	<b>142</b>	<b>128</b>	<b>113</b>

**ПРЕГЛЕД НЕЗАПОСЛЕНИХ ЛИЦА СА ИНВАЛИДИТЕТОМ ПО СТЕПЕНУ СТРУЧНЕ  
СПРЕМЕ И ФИЛИЈАЛАМА**

T21

ФИЛИЈАЛА								
Назив	Укупно	Бања Лука	Бијељина	Зворник	Добој	Приједор	И. Сарајево	Требиње
1. НК	290	93	13	20	61	58	23	22
2. ПК/НСС	31	11	2	1	4	6	4	3
3. КВ	491	165	44	31	90	52	57	52
4. ССС	210	62	16	14	34	18	33	33
5. ВКВ	20	7		2	2	4	3	2
6. ВШС	10	4	1	1	2		1	1
7. ВСС	32	11	6		4	4	7	
<b>УКУПНО</b>	<b>1.084</b>	<b>353</b>	<b>82</b>	<b>69</b>	<b>197</b>	<b>142</b>	<b>128</b>	<b>113</b>

Графикон 7 Преглед незапослених лица са инвалидитетом



## ПРЕГЛЕД ИЗДАТИХ РАДНИХ ДОЗВОЛА ПО ФИЛИЈАЛАМА

T22

Издате радне дозволе	Тип дозволе						УКУПНО
	Не улази у квоту		Не улази у квоту Укупно	Улази у квоту		Улази у квоту Укупно	
	нова	продужење		нова	продужење		
Бања Лука	5	10	15	43	7	50	65
Бијељина	1	2	3	3	10	13	16
Добој	5	2	7		1	1	8
И. Сарајево		1	1	12	2	14	15
Приједор		1	1				1
Требиње	1	2	3	6	1	7	10
Зворник	1		1		1	1	2
<b>Укупно</b>	<b>13</b>	<b>18</b>	<b>31</b>	<b>64</b>	<b>22</b>	<b>86</b>	<b>117</b>





ЈУ Завод за запошљавање Републике Српске