



РЕПУБЛИКА СРПСКА  
ЈУ ЗАВОД ЗА ЗАПОШЉАВАЊЕ  
РЕПУБЛИКЕ СРПСКЕ

## МЈЕСЕЧНИ СТАТИСТИЧКИ БИЛТЕН

АВГУСТ 2024.

Пале, Септембар 2024.

Издавач:	ЈУ Завод за запошљавање Републике Српске 71420 Пале, Српских ратника бр 30
За издавача:	Директор Дамјан Шкипина
Припремили:	Вера Љубичић
Уредништво:	Зоран Елек
Контакт телефон:	057/ 227-550
Имејл:	<a href="mailto:kabinet@zzzrs.net">kabinet@zzzrs.net</a>
Припрема и обрада:	Сектор за информатику, анализу, информисање и односе са јавношћу
Интернет адреса:	<a href="http://www.zzzrs.net">www.zzzrs.net</a>

## САДРЖАЈ

	страница
Уводне напомене	
О Заводу	5
Извори и метод прикупљања података	6
Обухватност	6
Статистички преглед	7
<b>НЕЗАПОСЛЕНОСТ, НОВОПРИЈАВЉЕНИ И ЗАПОСЛЕНИ</b>	
Преглед незапослених лица, новопријављених лица и запослених лица са евиденције	8
Стање на евиденцији закључно са 31. 08. 2024. године (незапослена лица)	9
Преглед стања према степену стручног образовања по филијалама август 2024. године.	10
Преглед незапослених лица – према годинама старости, полу и филијалама август 2024. године	11
Преглед незапослених лица- према годинама старости, полу и степену образовања август 2024.	12
Преглед незапослених лица – активна понуда на евиденцији према дужини чекања, полу и степену образовања август 2024. године	13
Преглед незапослених лица – по бироима, полу и степену стручног образовања август 2024. године.	14
Преглед активних тражилаца запослења са III степеном стручне спреме по струкама и филијалама август 2024.	18
Преглед активних тражилаца запослења са IV степеном стручне спреме по струкама и филијалама август 2024.	19
Преглед активних тражилаца запослења са V степеном стручне спреме по струкама и филијалама август 2024.	20
Преглед активних тражилаца запослења са VI степеном стручне спреме по струкама и филијалама август 2024.	21
Преглед активних тражилаца запослења са VII степеном стручне спреме по струкама и филијалама август 2024.	23
<b>ПРИЈАВЉЕНА ЛИЦА НА ЕВИДЕНЦИЈИ</b>	
Преглед пријављених лица на евиденцију по степену стручне спреме, полу и филијалама август 2024. године.	26
Преглед броја пријављених на евиденцији према разлозима пријављивања за август 2024. године.	27
Преглед по дјелатностима пријављених лица са радним искуством на евиденцији за август 2024. године	27

## БРИСАНИ, ЗАПОШЉАВАЊЕ И ПРЕСТАНАК ВОЂЕЊА ЕВИДЕНЦИЈЕ

Преглед разлога престанка вођења евиденције за август 2024. године. 28

Преглед брисаних лица са евиденције због запослења и обављања самосталне дјелатности по степену стручне спреме, полу и филијалама за август 2024. 30

Преглед стања брисаних лица са евиденције због запослења и обављања приватне дјелатности по дјелатности запослења, филијалама и полу за август 2024. године. 30

Преглед стања брисаних лица са евиденције због запослења и обављања приватне дјелатности по дјелатности запослења и степену стручне спреме за август 2024. 31

## ЛИЦА СА ИНВАЛИДИТЕТОМ

Преглед незапослених лица са инвалидитетом – према статусу инвалидности и филијалама август 2024. године. 33

Преглед незапослених лица са инвалидитетом –по степену стручне спреме и филијалама август 2024. године. 33

## РАДНЕ ДОЗВОЛЕ

Преглед издатих радних дозвола август 2024. године 34

## О ЗАВОДУ

Завод за запошљавање Републике Српске је Јавна установа основана у складу са Законом о посредовању у запошљавању и правима за вријеме незапослености ("Службени гласник Републике Српске", број 30/10, 102/12 и 94/19).

Завод за запошљавање Републике Српске је кључна организација на тржишту рада, не само као посредник у запошљавању и информацијама о тржишту радне снаге, већ и као партнер, поспјешујући фактор, катализатор пуне запослености и развоја програма запошљавања.

Завод посредује између послодаваца и незапослених лица како би пружио помоћ незапосленима да у што краћем року нађу посао и прилагоде своје квалификације и вјештине захтјевима на тржишту рада, као и да им обезбједе одговарајућу материјалну сигурност у периоду трајања незапослености.

Мисија Завода у дијелу пружања услуга послодавцима односи се на обезбјеђење одговарајућих људских потенцијала за успјешно пословање њихових организација.

Завод за запошљавање Републике Српске чине централна служба, седам филијала и 58 бироа.

## УВОДНЕ НАПОМЕНЕ

Статистички извештаји о броју и структури тражилаца запослења лица на евиденцији Завода за запошљавање Републике Српске, пријављеним слободним радним мјестима, као и свим промјенама на евиденцијама генеришу се из базе података Завода првих дана у мјесецу за претходни мјесец.

Подаци о регистрованој незапослености и запошљавању уз посредовање Завода прикупљају се на основу Закона о евиденцијама у области рада и здравственог осигурања и Закона о посредовању у запошљавању и правима за вријеме незапослености, те Правилника о условима, критеријумима и начину спровођења мјера активне политике запошљавања

## ИЗВОРИ И МЕТОД ПРИКУПЉАЊА ПОДАТАКА

Извор података који се користе у изради Статистичког прегледа јесте Завод за запошљавање Републике Српске.

Подаци о тражиоцима запослења добијају се непосредном пријавом лица на евиденцију Завода за запошљавање, а подаци о слободним радним мјестима добијају се пријавом потребе за радницима од стране послодавца. Подаци о запошљавању добијају се Извјештајем о заснивању радног односа. Подаци о реализацији потребе за запошљавањем воде се према сједишту послодавца.

## ОБУХВАТНОСТ

Завод за запошљавање приказује податке у мјесечном статистичком Билтену у складу са територијалном организацијом Републике Српске и организационом структуром Завода (ниво 7 Филијала 58 Бироа за запошљавање).

## МЕТОДОЛОШКА ПОЈАШЊЕЊА И ДЕФИНИЦЕ

**НЕЗАПОСЛЕНО ЛИЦЕ** је лице пријављено на евиденцију Завода за запошљавање, старости од 15 до 65 година, способно или ограничено способно за рад, које није у радном односу или које на други начин није остварило право на рад.

**ЛИЦА КОЈА ПРВИ ПУТ ТРАЖЕ ЗАПОСЛЕЊЕ** су евидентирана лица у бироима Завода која раније нису била у радном односу.

**БРИСАНИ И ПРЕСТАНАК ВОЂЕЊА ЕВИДЕНЦИЈЕ**-лица која у извјештајном периоду нису извршила своју обавезу према Заводу и лаца код којих је дошло до престанка вођења евиденције услед неког од разлога дефинисаних Законом, као што је заснивање радног односа, одјава са евиденције, стицање услова за пензију и др.

**КОРИСНИЦИ НОВЧАНЕ НАКНАДЕ** су незапослена лица евидентирана у републичким бироима која су према одредбама Закона остварила ово право (**Закон о посредовању у запошљавању и правима за вријеме незаполсености "Службени гласник Републике Српске", број 30/10, 102/12 и 94/19**).

**НОВОПРИЈАВЉЕНА ЛИЦА** представља укупан број лица која су се током извјештајног периода пријавила на евиденцију Завода као лица која траже запослење.

**ЗАПОСЛЕНИ СА ЕВИДЕНЦИЈЕ** лица која су се запослила у земљи или иностранству током извјештајног мјесеца, а била су евидентирана у службама.

### СКРАЋЕНИЦЕ

**Ж** - Жене

**М** - Мушкарци

**РО** - Радни однос

**НК** - Неквалификовани радник

**ПК** - Полуквалификовани радник

**КВ** - Квалификовани радник

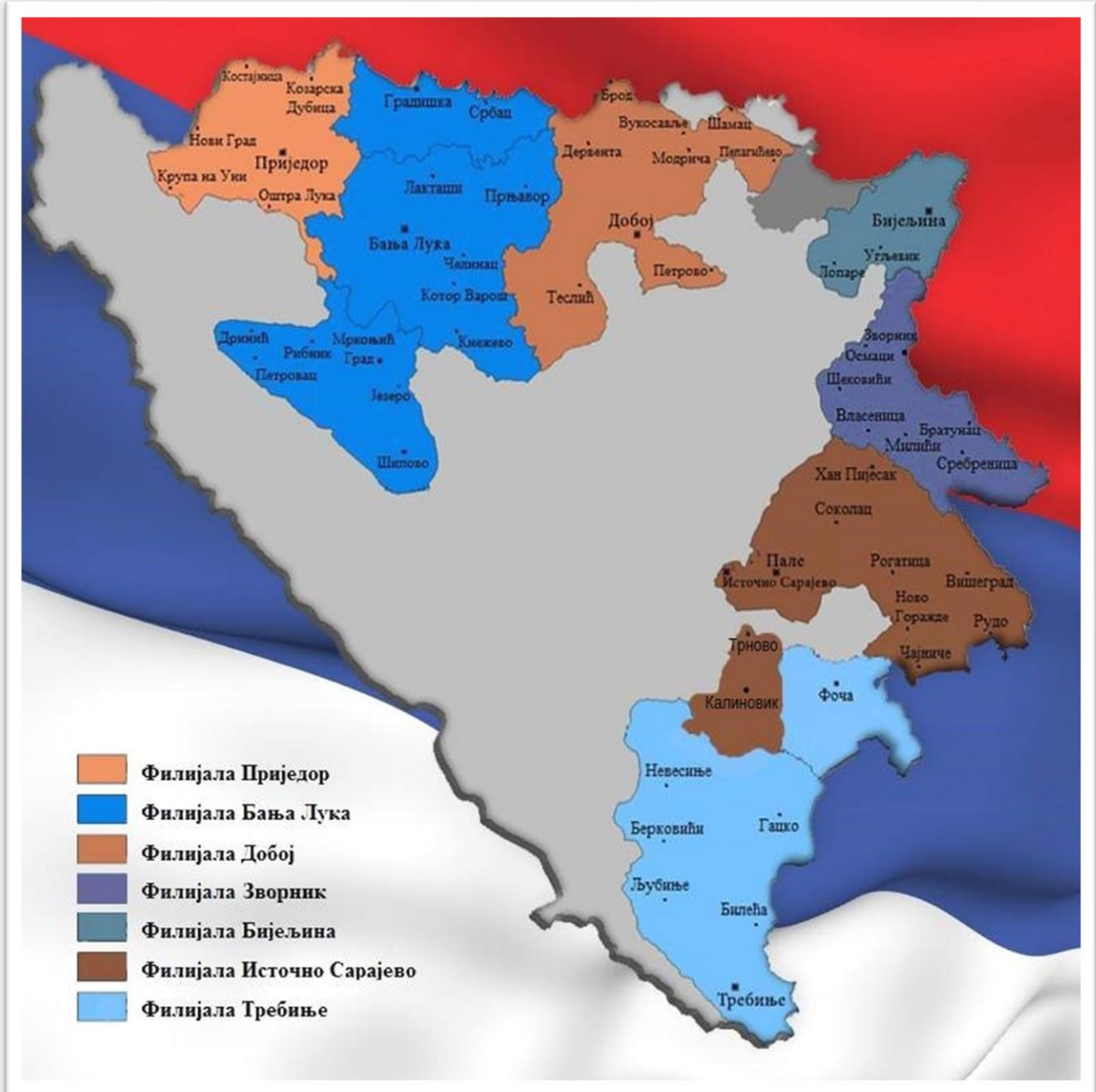
**ВКВ** - Висококвалификовани радник

**ССС** - Средња стручна спрема

**ВШС** - Виша стручна спрема

**ВСС** - Висока стручна спрема

КАРТА



## СТАТИСТИЧКИ ПРЕГЛЕД

### Незапосленост

На евиденцији незапослених ЈУ Завода за запошљавање Републике Српске закључно са 31.8.2024. године евидентирано је 55.680 незапослених лица. Број незапослених жена у укупном броју незапослених износи 29.683 док је мушкараца 25.997. Од укупног броја незапослених 44.684 лица је са стручном спремом, док је 10.996 без стручне спреме. На евиденцији незапослених регистровано је 10.157 лица старосне доби од 15 до 30 година, 16.815 лица од 30 до 45 година, 21.291 лица од 45 до 60 година, те 7.417 лица од 60-65 година.

### Незапосленост по филијалама

Највећи број незапослених регистрован је у Филијали Бања Лука 11.601 лица, Филијала Источно Сарајева 9.079, у Филијали Зворник 8.669, у Филијали Добој 7.934, у Филијали Требиње 7.683 незапослених лица, у Филијали Бијељина 6.111, док је на подручју Приједорске Филијале евидентирано 4.423 незапослених лица.

### Квалификациона структура незапослених

Међу незапосленима највише је ССС – 18.164, КВ радника – 17.909, НК радници – 10.996, ВСС – 7.028, ПК радници – 764, ВШС – 589 и ВКВ радници – 230.

### Пријављени на евиденцији незапослених

На евиденцију незапослених пријавило се 2.533 лица, од чега је 593 лица која немају радни стаж, а 1.940 пријављених лица имају претходни радни стаж, што у поређењу с претходним мјесецем представља мање пријављених за 334 лица. Највише пријављених регистровано је у филијали Бања Лука 642, Добоју 448, Зворнику 352, Бијељини 342, Приједору 273, Источном Сарајеву 272 и Требињу 204 лица.

### Квалификациона структура лица пријављених на евиденцији незапослених

Највише пријављених су лица ССС -965, КВ лица– 731, ВСС-460, НК – 342, ПК – 16, ВШС –15 и ВКВ – 4 лица.

### Лица брисана са евиденције због запослења

Са евиденције Завода за запошљавање укупно је брисано 2.646 лица по разним основама, од чега због запослења је брисано 1.252 лица. Од укупног броја брисаних због запослења 340 лица је запослено на подручју Филијале Бања Лука, 221 лица Филијала Добој, Бијељини 182, Приједору 116 Источном Сарајеву 151, Требињу 113 и Зворнику 129 лица. Према стручној спреми највише запослених лица је са ССС -490, КВ – 355, ВСС – 239, НК – 144, ВШС – 12, ПК/НСС- 9 и ВКВ – 3 лица.

### Радне дозволе

Страним држављанима одобрено је 171 радних дозвола.

### Огласи за слободна радна мјеста

Завод за запошљавање објавио је 384 конкурса за слободна радна мјеста.



**ПРЕГЛЕД НЕЗАПОСЛЕНИХ, НОВОПРИЈАВЉЕНИХ И ЗАПОСЛЕНИХ ЛИЦА СА  
ЕВИДЕНЦИЈЕ**

**T1**

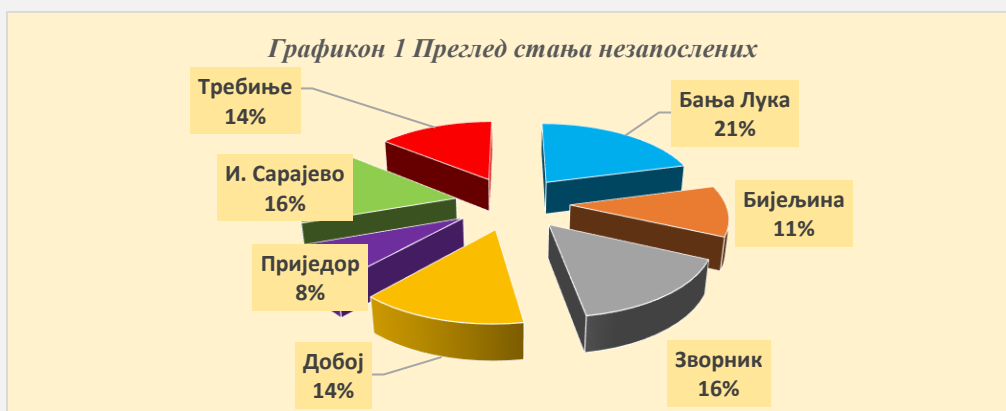
БИРО	Незапослени		Новопријављени		Брисани због запослења	
	Жене	Укупно	Жене	Укупно	Жене	Укупно
Бања Лука	2.190	4.120	136	227	72	128
Челинац	214	389	25	46	6	16
Дринић	60	110		3		
Градишка	862	1.632	57	116	27	53
Језеро	101	172	2	2	1	3
Кнежево	371	684	8	19	3	18
Котор Варош	330	757	14	38	6	9
Лакташи	486	842	33	57	16	30
Мркоњић Град	289	544	10	16	8	19
Прњавор	292	548	28	51	11	20
Рибник	245	403	5	9	4	9
Шипово	442	753	8	25	4	9
Србац	301	639	9	33	15	26
И. Дрвар	2	8				
Бијељина	2.725	4.600	155	282	76	153
Братунац	963	1.819	17	40	14	25
Лопаре	318	613	14	27	5	10
Милићи	429	720	33	65	13	18
Осмаци	150	318	2	11	2	7
Шековићи	334	619	7	14	5	6
Сребреница	625	1.363	6	22	3	8
Угљевик	595	898	18	33	11	19
Власеница	279	536	14	27	5	9
Зворник	1.806	3.294	81	173	35	56
Добој	1.360	2.311	85	156	48	81
Брод	266	484	32	52	10	24
Дервента	247	467	19	44	13	22
Модрича	487	920	24	55	19	36
Петрово	305	521	9	18		3
Шамац	474	876	16	30	2	13
Теслић	827	1.726	40	78	18	32
Пелагићево	157	334	3	3	2	4
Станари	171	295	5	12	3	6
Приједор	1.127	2.267	71	165	42	80
Костајница	122	269	8	12		2
Коз.Дубица	275	580	17	41	4	11
Крупа на Уни	81	258	4	9		3
Нови Град	251	574	19	44	8	19

Оштра Лука	181	475	1	2	1	1
Пале	718	1.318	27	57	23	35
И.Н.Сарајево	530	910	28	39	16	27
И.Илиџа	526	1.002	25	53	13	34
Трново	51	98	1	5	1	2
Соколац	603	1.098	16	30	8	20
Рогатица	558	1.069	11	25	2	5
Хан Пијасак	170	276	2	6	5	7
Чајниче	353	676	8	11		2
Ново Горажде	77	176		2	1	1
Рудо	592	1.235	12	19	2	3
Вишеград	473	970	11	19	4	8
И. С. Град	44	110	2	3	1	2
Требиње	938	1.658	54	95	22	41
Љубиње	198	372	2	3	8	13
Билећа	676	1.338	15	29	3	7
Гацко	383	498	10	17	4	5
Берковићи	150	299	1	1	1	4
Невесиње	1.021	1.940	11	19	4	18
Фоча	978	1.758	21	40	11	25
Калиновик	84	141	1	3	2	5
<b>Укупно</b>	<b>29.863</b>	<b>55.680</b>	<b>1.293</b>	<b>2.533</b>	<b>643</b>	<b>1.252</b>

## СТАЊЕ НА ЕВИДЕНЦИЈИ НЕЗАПОСЛЕНИХ ЛИЦА 31.8. 2024. ГОДИНЕ

T2

Филијала	Бања Лука	Бијељина	Зворник	Добој	Приједор	И. Сарајево	Требиње	Укупно
Стање на евиденцији	11.601	6.111	8.669	7.934	4.423	9.079	7.863	55.680



**ПРЕГЛЕД СТАЊА ПРЕМА СТЕПЕНУ СТРУЧНОГ ОБРАЗОВАЊА И ФИЛИЈАЛАМА**

**T3**

Степен стручног образовања	Пол	Укупно	Бања Лука	Бијељина	Зворник	Добој	Приједор	И. Сарајево	Требиње
1.НК	м	5.804	1.083	436	1.363	1.079	666	601	576
1.НК	ж	5.192	985	473	1.265	875	390	607	597
<b>1.НК Укупно</b>		10.996	2.068	909	2.628	1.954	1.056	1.208	1.173
2. ПК-НСС	м	328	81	67	44	63	28	21	24
2. ПК-НСС	ж	436	65	135	84	62	19	51	20
<b>2. ПК-НСС Укупно</b>		764	146	202	128	125	47	72	44
3.КВ	м	10.621	2.333	1.083	1.604	1.502	965	1.742	1.392
3.КВ	ж	7.288	1.664	740	1.016	1.128	531	977	1.232
<b>3.КВ Укупно</b>		17.909	3.997	1.823	2.620	2.630	1.496	2.719	2.624
4.ССС	м	6.632	1.329	616	785	780	571	1.400	1.151
4.ССС	ж	11.532	2.184	1.457	1.632	1.770	767	2.011	1.711
<b>4.ССС Укупно</b>		18.164	3.513	2.073	2.417	2.550	1.338	3.411	2.862
5.ВКВ	м	202	32	30	14	27	15	52	32
5.ВКВ	ж	28	8	4	3	3	2	6	2
<b>5.ВКВ Укупно</b>		230	40	34	17	30	17	58	34
6.ВШС	м	209	55	28	27	19	16	32	32
6.ВШС	ж	364	52	54	51	35	37	63	72
<b>6.ВШС Укупно</b>		573	107	82	78	54	53	95	104
6.ВШС-сп	м	7			2		1	2	2
6.ВШС-сп	ж	9		1		1		3	4
<b>6.ВШС-сп Укупно</b>		16	0	1	2	1	1	5	6
71.ВСС-180 ЕЦС	м	365	85	18	46	32	22	113	49
71.ВСС-180 ЕЦС	ж	755	244	79	58	71	82	139	82
<b>71.ВСС-180ЕЦС Укупно</b>		1.120	329	97	104	103	104	252	131
72.ВСС-240ЕЦС 4г,5г,6г	м	1.499	377	172	180	132	87	312	239
72.ВСС-240ЕЦС 4г,5г,6г	ж	3.878	886	633	427	320	198	852	562
<b>72.ВСС-240ЕЦС 4г,5г,6г Укупно</b>		5.377	1.263	805	607	452	285	1.164	801
73.мастер 300 ЕЦС	м	115	26	19	17	3	11	20	19

73.мастер 300 ЕТЦС	ж	315	64	58	48	27	9	56	53
<b>73.мастер 300 ЕТЦС Укупно</b>		<b>430</b>	<b>90</b>	<b>77</b>	<b>65</b>	<b>30</b>	<b>20</b>	<b>76</b>	<b>72</b>
74.магистар	м	16	6	2		1	2	2	3
74.магистар	ж	22	14		1			6	1
<b>74.магистар Укупно</b>		<b>38</b>	<b>20</b>	<b>2</b>	<b>1</b>	<b>1</b>	<b>2</b>	<b>8</b>	<b>4</b>
75.ВСС-360 ЕЦТС	м	7	3			2	1	1	
75.ВСС-360 ЕЦТС	ж	37	17	3	1	2	2	7	5
<b>75.ВСС-360 ЕЦТС Укупно</b>		<b>44</b>	<b>20</b>	<b>3</b>	<b>1</b>	<b>4</b>	<b>3</b>	<b>8</b>	<b>5</b>
8- доктори наука	м	12	6	2	1		1	2	
8- доктори наука	ж	7	2	1				1	3
<b>8-доктори наука Укупно</b>		<b>19</b>	<b>8</b>	<b>3</b>	<b>1</b>	<b>0</b>	<b>1</b>	<b>3</b>	<b>3</b>
<b>УКУПНО</b>		<b>55.680</b>	<b>11.601</b>	<b>6.111</b>	<b>8.669</b>	<b>7.934</b>	<b>4.423</b>	<b>9.079</b>	<b>7.863</b>

**ПРЕГЛЕД НЕЗАПОСЛЕНИХ ЛИЦА ПРЕМА ГОДИНАМА СТАРОСТИ, ПОЛУ И ФИЛИЈАЛАМА**

**T4**

Године старости	Пол	Укупно	Бања Лука	Бијељина	Зворник	Добој	Приједор	И. Сарајево	Требиње
15 до 18	м	7		1	1	1	1	1	2
15 до 18	ж	3	1				1	1	
<b>15 до 18 Укупно</b>		<b>10</b>	<b>1</b>	<b>1</b>	<b>1</b>	<b>1</b>	<b>2</b>	<b>2</b>	<b>2</b>
18-20	м	716	164	85	104	135	108	57	63
18-20	ж	472	89	42	101	136	63	23	18
<b>18-20 Укупно</b>		<b>1.188</b>	<b>253</b>	<b>127</b>	<b>205</b>	<b>271</b>	<b>171</b>	<b>80</b>	<b>81</b>
20-24	м	1.300	267	138	180	184	136	217	178
20-24	ж	1.423	292	148	232	262	133	163	193
<b>20-24 Укупно</b>		<b>2.723</b>	<b>559</b>	<b>286</b>	<b>412</b>	<b>446</b>	<b>269</b>	<b>380</b>	<b>371</b>
24-27	м	986	181	89	142	120	85	187	182
24-27	ж	1.859	378	211	279	282	134	301	274
<b>24-27 Укупно</b>		<b>2.845</b>	<b>559</b>	<b>300</b>	<b>421</b>	<b>402</b>	<b>219</b>	<b>488</b>	<b>456</b>
27-30	м	1.166	217	99	170	139	102	218	221
27-30	ж	2.225	446	272	335	316	130	366	360
<b>27-30 Укупно</b>		<b>3.391</b>	<b>663</b>	<b>371</b>	<b>505</b>	<b>455</b>	<b>232</b>	<b>584</b>	<b>581</b>

30-35	М	1.855	330	177	264	211	174	403	296
30-35	Ж	3.445	740	467	508	458	232	584	456
<b>30-35 Укупно</b>		<b>5.300</b>	<b>1.070</b>	<b>644</b>	<b>772</b>	<b>669</b>	<b>406</b>	<b>987</b>	<b>752</b>
35-40	М	2.117	415	197	384	239	179	430	273
35-40	Ж	3.572	703	473	589	469	254	599	485
<b>35-40 Укупно</b>		<b>5.689</b>	<b>1.118</b>	<b>670</b>	<b>973</b>	<b>708</b>	<b>433</b>	<b>1.029</b>	<b>758</b>
40-45	М	2.565	496	224	481	262	209	497	396
40-45	Ж	3.261	661	362	614	438	217	535	434
<b>40-45 Укупно</b>		<b>5.826</b>	<b>1.157</b>	<b>586</b>	<b>1.095</b>	<b>700</b>	<b>426</b>	<b>1.032</b>	<b>830</b>
45-50	М	2.963	592	241	545	402	273	484	426
45-50	Ж	3.432	716	381	606	512	246	470	501
<b>45-50 Укупно</b>		<b>6.395</b>	<b>1.308</b>	<b>622</b>	<b>1.151</b>	<b>914</b>	<b>519</b>	<b>954</b>	<b>927</b>
50-55	М	3.542	766	305	627	548	360	498	438
50-55	Ж	3.333	672	395	505	479	218	505	559
<b>50-55 Укупно</b>		<b>6.875</b>	<b>1.438</b>	<b>700</b>	<b>1.132</b>	<b>1.027</b>	<b>578</b>	<b>1.003</b>	<b>997</b>
55-60	М	4.395	997	445	619	709	392	680	553
55-60	Ж	3.626	760	475	469	467	209	617	629
<b>55-60 Укупно</b>		<b>8.021</b>	<b>1.757</b>	<b>920</b>	<b>1.088</b>	<b>1.176</b>	<b>601</b>	<b>1.297</b>	<b>1.182</b>
60-65	М	4.205	991	472	566	690	367	628	491
60-65	Ж	3.212	727	412	348	475	200	615	435
<b>60-65 Укупно</b>		<b>7.417</b>	<b>1.718</b>	<b>884</b>	<b>914</b>	<b>1.165</b>	<b>567</b>	<b>1.243</b>	<b>926</b>
<b>УКУПНО</b>		<b>55.680</b>	<b>11.601</b>	<b>6.111</b>	<b>8.669</b>	<b>7.934</b>	<b>4.423</b>	<b>9.079</b>	<b>7.863</b>

**ПРЕГЛЕД НЕЗАПОСЛЕНИХ ЛИЦА ПРЕМА ГОДИНАМА СТАРОСТИ, ПОЛУ И СТЕПЕНУ ОБРАЗОВАЊА**

**T5**

Године старости	Пол	Укупно	1. НК	2.ПК-НСС	3. КВ	4. ССС	5. ВКВ	6. ВШС	7. ВСС
15 до 18	М	7	2		5				
15 до 18	Ж	3	1		2				
<b>15 до 18 Укупно</b>		<b>10</b>	<b>3</b>	<b>0</b>	<b>7</b>	<b>0</b>	<b>0</b>	<b>0</b>	<b>0</b>
18-20	М	716	28	1	374	313			
18-20	Ж	472	31		109	332			
<b>18-20 Укупно</b>		<b>1.188</b>	<b>59</b>	<b>1</b>	<b>483</b>	<b>645</b>	<b>0</b>	<b>0</b>	<b>0</b>
20-24	М	1.300	67	1	432	772	1		27
20-24	Ж	1.423	95	2	236	996		2	92
<b>20-24 Укупно</b>		<b>2.723</b>	<b>162</b>	<b>3</b>	<b>668</b>	<b>1.768</b>	<b>1</b>	<b>2</b>	<b>119</b>
24-27	М	986	72	6	234	437			237
24-27	Ж	1.859	119	2	181	851		1	705
<b>24-27 Укупно</b>		<b>2.845</b>	<b>191</b>	<b>8</b>	<b>415</b>	<b>1.288</b>	<b>0</b>	<b>1</b>	<b>942</b>
27-30	М	1.166	84	2	303	495	1		281

27-30	Ж	2.225	140	2	267	960			856
<b>27-30 Укупно</b>		<b>3.391</b>	<b>224</b>	<b>4</b>	<b>570</b>	<b>1.455</b>	<b>1</b>	<b>0</b>	<b>1.137</b>
30-35	М	1.855	144	6	582	708	1	1	413
30-35	Ж	3.445	301	15	530	1.326		3	1.270
<b>30-35 Укупно</b>		<b>5.300</b>	<b>445</b>	<b>21</b>	<b>1.112</b>	<b>2.034</b>	<b>1</b>	<b>4</b>	<b>1.683</b>
35-40	М	2.117	284	11	918	497	5	14	388
35-40	Ж	3.572	427	34	903	1.084		53	1.071
<b>35-40 Укупно</b>		<b>5.689</b>	<b>711</b>	<b>45</b>	<b>1.821</b>	<b>1.581</b>	<b>5</b>	<b>67</b>	<b>1.459</b>
40-45	М	2.565	480	17	1.268	534	8	32	226
40-45	Ж	3.261	639	57	1.093	874	3	84	511
<b>40-45 Укупно</b>		<b>5.826</b>	<b>1.119</b>	<b>74</b>	<b>2.361</b>	<b>1.408</b>	<b>11</b>	<b>116</b>	<b>737</b>
45-50	М	2.963	938	40	1.214	581	17	23	150
45-50	Ж	3.432	994	67	1.041	1.047	2	49	232
<b>45-50 Укупно</b>		<b>6.395</b>	<b>1.932</b>	<b>107</b>	<b>2.255</b>	<b>1.628</b>	<b>19</b>	<b>72</b>	<b>382</b>
50-55	М	3.542	1.257	64	1.537	557	22	25	80
50-55	Ж	3.333	909	65	1.080	1.114	4	42	119
<b>50-55 Укупно</b>		<b>6.875</b>	<b>2.166</b>	<b>129</b>	<b>2.617</b>	<b>1.671</b>	<b>26</b>	<b>67</b>	<b>199</b>
55-60	М	4.395	1.304	100	2.023	806	47	42	73
55-60	Ж	3.626	754	77	1.217	1.451	10	48	69
<b>55-60 Укупно</b>		<b>8.021</b>	<b>2.058</b>	<b>177</b>	<b>3.240</b>	<b>2.257</b>	<b>57</b>	<b>90</b>	<b>142</b>
60-65	М	4.205	1.144	80	1.731	932	100	79	139
60-65	Ж	3.212	782	115	629	1.497	9	91	89
<b>60-65 Укупно</b>		<b>7.417</b>	<b>1.926</b>	<b>195</b>	<b>2.360</b>	<b>2.429</b>	<b>109</b>	<b>170</b>	<b>228</b>
<b>УКУПНО</b>		<b>55.680</b>	<b>10.996</b>	<b>764</b>	<b>17.909</b>	<b>18.164</b>	<b>230</b>	<b>589</b>	<b>7.028</b>

**ПРЕГЛЕД НЕЗАПОСЛЕНИХ ЛИЦА ПРЕМА ДУЖИНИ ЧЕКАЊА НА ЕВИДЕНЦИЈИ,  
ПОЛУ И СТЕПЕНУ ОБРАЗОВАЊА**

**T6**

Дужина чекања	Пол	Укупно	1. НК	2. ПК/НСС	3. КВ	4. ССС	5. ВКВ	6. ВШС	7. ВСС
1.0-6 мјесеци	М	5119	735	46	1998	1704	23	30	583
1.0-6 мјесеци	Ж	5718	666	52	1180	2264	3	34	1519
<b>1.0-6 мјесеци Укупно</b>		<b>10837</b>	<b>1401</b>	<b>98</b>	<b>3178</b>	<b>3968</b>	<b>26</b>	<b>64</b>	<b>2102</b>
2. 6-9 мјесеци	М	1731	256	18	736	514	20	9	178
2. 6-9 мјесеци	Ж	1841	267	19	412	730	1	23	389
<b>2. 6-9 мјесеци Укупно</b>		<b>3572</b>	<b>523</b>	<b>37</b>	<b>1148</b>	<b>1244</b>	<b>21</b>	<b>32</b>	<b>567</b>
3. 9-12 мјесеци	М	1466	253	8	601	426	9	6	163
3. 9-12 мјесеци	Ж	1582	219	15	347	591	1	16	393
<b>3. 9-12 мјесеци Укупно</b>		<b>3048</b>	<b>472</b>	<b>23</b>	<b>948</b>	<b>1017</b>	<b>10</b>	<b>22</b>	<b>556</b>
4. 12-18 мјесеци	М	2264	440	23	938	596	18	19	230
4. 12-18 мјесеци	Ж	2355	345	26	507	927		21	529

<b>4. 12-18 мјесеци Укупно</b>		4619	785	49	1445	1523	18	40	759
5. 18-24 мјесеци	м	1619	385	16	656	401	4	9	148
5. 18-24 мјесеци	ж	2238	501	37	500	775	3	31	391
<b>5. 18-24 мјесеци Укупно</b>		3857	886	53	1156	1176	7	40	539
6. 2г-3г	м	2708	607	37	1192	631	27	24	190
6. 2г-3г	ж	2692	472	32	603	1064	2	38	481
<b>6. 2г-3г Укупно</b>		5400	1079	69	1795	1695	29	62	671
7. 3г-5г	м	3853	1186	61	1527	801	31	38	209
7. 3г-5г	ж	4419	944	68	1088	1656	4	53	606
<b>7. 3г-5г Укупно</b>		8272	2130	129	2615	2457	35	91	815
8. 5г-7г	м	1142	213	17	457	328	8	15	104
8. 5г-7г	ж	1554	215	15	378	657	2	19	268
<b>8. 5г-7г Укупно</b>		2696	428	32	835	985	10	34	372
9. 7г-9г	м	878	193	12	356	231	11	6	69
9. 7г-9г	ж	1122	197	15	287	462		14	147
<b>9. 7г-9г Укупно</b>		2000	390	27	643	693	11	20	216
10. 9г и више	м	5037	1536	90	2160	1000	51	60	140
10. 9г и више	ж	6342	1366	157	1986	2406	12	124	291
<b>10. 9г и више Укупно</b>		11379	2902	247	4146	3406	63	184	431
<b>УКУПНО</b>		55680	10996	764	17909	18164	230	589	7028

## ПРЕГЛЕД НЕЗАПОСЛЕНИХ ЛИЦА ПО БИРОИМА, ПОЛУ И СТЕПЕНУ СТРУЧНОГ ОБРАЗОВАЊА

Т7

БИРО	Пол	Укупно	1. НК	2.ПК/НСС	3. КВ	4.ССС	5.ВКВ	6.ВШС	7.ВСС
Бања Лука	м	1930	245	29	748	547	19	33	309
Бања Лука	ж	2190	208	23	394	810	6	25	724
<b>Бања Лука Тотал</b>		4120	453	52	1142	1357	25	58	1033
Челинац	м	175	43	2	81	39	1		9
Челинац	ж	214	43	2	56	74		1	38
<b>Челинац Тотал</b>		389	86	4	137	113	1	1	47
Дринић	м	50	18		21	10		1	
Дринић	ж	60	6		24	24		2	4
<b>Дринић Тотал</b>		110	24	0	45	34	0	3	4
Градишка	м	770	176	19	345	173	3	7	47
Градишка	ж	862	127	15	294	309	1	3	113
<b>Градишка Тотал</b>		1632	303	34	639	482	4	10	160
Језеро	м	71	33		27	9			2

Језеро	ж	101	47		23	24		1	6
Језеро Тотал		172	80	0	50	33	0	1	8
Кнежево	м	313	98	6	130	67	3	1	8
Кнежево	ж	371	134	4	117	98		1	17
Кнежево Тотал		684	232	10	247	165	3	2	25
Котор Варош	м	427	112	5	201	97			12
Котор Варош	ж	330	69		120	102		1	38
Котор Варош Тотал		757	181	5	321	199	0	1	50
Лакташи	м	356	46	6	166	96	2	3	37
Лакташи	ж	486	57	10	129	177		2	111
Лакташи Тотал		842	103	16	295	273	2	5	148
Мркоњић Град	м	255	51	4	127	48		5	20
Мркоњић Град	ж	289	41	1	75	113		1	58
Мркоњић Град Тотал		544	92	5	202	161	0	6	78
Прњавор	м	256	58	1	114	59		1	23
Прњавор	ж	292	41	3	88	106		7	47
Прњавор Тотал		548	99	4	202	165	0	8	70
Рибник	м	158	48		72	35	1		2
Рибник	ж	245	61	1	64	104			15
Рибник Тотал		403	109	1	136	139	1	0	17
Шипово	м	311	77	4	154	66			10
Шипово	ж	442	95	4	168	144		5	26
Шипово Тотал		753	172	8	322	210	0	5	36
Србац	м	338	78	5	144	82	3	3	23
Србац	ж	301	56	2	111	99	1	3	29
Србац Тотал		639	134	7	255	181	4	6	52
И.Дрвар	м	6			3	1		1	1
И.Дрвар	ж	2			1				1
И.Дрвар Тотал		8	0	0	4	1	0	1	2
Бијељина	м	1875	284	57	840	475	25	24	170
Бијељина	ж	2725	297	111	538	1113	1	50	615
Бијељина Тотал		4600	581	168	1378	1588	26	74	785
Братунац	м	856	291	8	340	166	6	5	40
Братунац	ж	963	351	25	203	313	1	5	65
Братунац Тотал		1819	642	33	543	479	7	10	105
Лопаре	м	295	83	6	119	64	4	1	18
Лопаре	ж	318	51	5	80	119	3	1	59
Лопаре Тотал		613	134	11	199	183	7	2	77
Милићи	м	291	74	7	129	60		4	17
Милићи	ж	429	110	11	84	169		4	51
Милићи Тотал		720	184	18	213	229	0	8	68



Осмаци	м	168	58	2	65	35	1	1	6
Осмаци	ж	150	58	3	42	38			9
Осмаци Тотал		318	116	5	107	73	1	1	15
Шековићи	м	285	51		148	62		3	21
Шековићи	ж	334	84	1	77	133		6	33
Шековићи Тотал		619	135	1	225	195	0	9	54
Сребреница	м	738	296	13	258	126	1	1	43
Сребреница	ж	625	251	15	95	193		2	69
Сребреница Тотал		1363	547	28	353	319	1	3	112
Угљевик	м	303	69	4	124	77	1	3	25
Угљевик	ж	595	125	19	122	225		4	100
Угљевик Тотал		898	194	23	246	302	1	7	125
Власеница	м	257	79	5	101	56		2	14
Власеница	ж	279	35	5	70	118		2	49
Власеница Тотал		536	114	10	171	174	0	4	63
Зворник	м	1488	514	9	563	280	6	13	103
Зворник	ж	1806	376	24	445	668	2	32	259
Зворник Тотал		3294	890	33	1008	948	8	45	362
Добој	м	951	277	16	373	211	11	4	59
Добој	ж	1360	217	16	375	593	1	12	146
Добој Тотал		2311	494	32	748	804	12	16	205
Брод	м	218	43	8	98	54	5	2	8
Брод	ж	266	31	5	71	124	2	2	31
Брод Тотал		484	74	13	169	178	7	4	39
Дервента	м	220	41	3	88	66	4	2	16
Дервента	ж	247	32	4	51	114		1	45
Дервента Тотал		467	73	7	139	180	4	3	61
Модрича	м	433	110	6	180	104	4	3	26
Модрича	ж	487	85	5	116	208		1	72
Модрича Тотал		920	195	11	296	312	4	4	98
Петрово	м	216	42	1	109	61		1	2
Петрово	ж	305	79	3	65	139		1	18
Петрово Тотал		521	121	4	174	200	0	2	20
Шамац	м	402	132	5	166	81		4	14
Шамац	ж	474	137	20	93	185		13	26
Шамац Тотал		876	269	25	259	266	0	17	40
Теслић	м	899	304	24	381	154	2	1	33
Теслић	ж	827	188	8	261	304		3	63
Теслић Тотал		1726	492	32	642	458	2	4	96
Пелагићево	м	177	81		59	26		2	9
Пелагићево	ж	157	61		50	37		2	7

Пелагићево Тотал		334	142	0	109	63	0	4	16
Станари	м	124	49		48	23	1		3
Станари	ж	171	45	1	46	66		1	12
Станари Тотал		295	94	1	94	89	1	1	15
Приједор	м	1140	211	13	480	349	10	7	70
Приједор	ж	1127	174	4	271	455	2	20	201
Приједор Тотал		2267	385	17	751	804	12	27	271
Костајница	м	147	41	2	60	35		3	6
Костајница	ж	122	32	1	29	41		5	14
Костајница Тотал		269	73	3	89	76	0	8	20
Коз.Дубица	м	305	71	3	138	63	2	4	24
Коз.Дубица	ж	275	37	9	78	107		6	38
Коз.Дубица Тотал		580	108	12	216	170	2	10	62
Крупа на Уни	м	177	123	2	41	11			
Крупа на Уни	ж	81	35		31	13		1	1
Крупа на Уни Тотал		258	158	2	72	24	0	1	1
Нови Град	м	323	62	4	143	90	1	2	21
Нови Град	ж	251	39	2	73	104		5	28
Нови Град Тотал		574	101	6	216	194	1	7	49
Оштра Лука	м	294	158	4	103	23	2	1	3
Оштра Лука	ж	181	73	3	49	47			9
Оштра Лука Тотал		475	231	7	152	70	2	1	12
Пале	м	600	48	13	229	199	16	4	91
Пале	ж	718	61	5	122	270	2	11	247
Пале Тотал		1318	109	18	351	469	18	15	338
И.Н.Сарајево	м	380	44		142	127	3	6	58
И.Н.Сарајево	ж	530	36	6	81	237	1	4	165
И.Н.Сарајево Тотал		910	80	6	223	364	4	10	223
И.Илиџа	м	476	56		154	204	7	4	51
И.Илиџа	ж	526	29	3	99	233	1	13	148
И.Илиџа Тотал		1002	85	3	253	437	8	17	199
Трново	м	47	8		16	20	1		2
Трново	ж	51	6		15	23		1	6
Трново Тотал		98	14	0	31	43	1	1	8
Соколац	м	495	70	1	215	155	8	1	45
Соколац	ж	603	81	7	145	266		8	96
Соколац Тотал		1098	151	8	360	421	8	9	141
Рогатица	м	511	61	1	230	170	4	5	40
Рогатица	ж	558	65	10	128	250	1	7	97
Рогатица Тотал		1069	126	11	358	420	5	12	137
Хан Пијасак	м	106	18		18	50		1	19

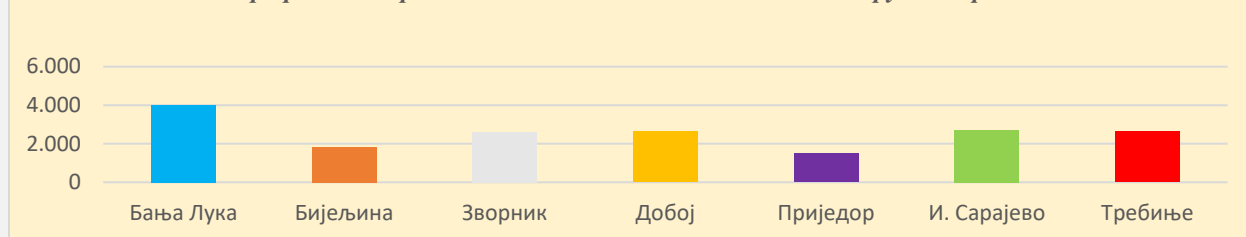
Хан Пијасак	ж	170	31	1	26	79		2	31
Хан Пијасак Тотал		276	49	1	44	129	0	3	50
Чајнице	м	323	55	1	146	91	1	2	27
Чајнице	ж	353	85	7	83	132		4	42
Чајнице Тотал		676	140	8	229	223	1	6	69
Ново Горажде	м	99	21		50	19	1	1	7
Ново Горажде	ж	77	15	2	24	29			7
Ново Горажде Тотал		176	36	2	74	48	1	1	14
Рудо	м	643	113	1	301	176		6	46
Рудо	ж	592	118	4	120	221		8	121
Рудо Тотал		1235	231	5	421	397	0	14	167
Вишеград	м	497	84	4	187	152	9	4	57
Вишеград	ж	473	61	4	110	211	1	5	81
Вишеград Тотал		970	145	8	297	363	10	9	138
И.С.Град	м	66	12		35	17	1		1
И.С.Град	ж	44	5		9	16		2	12
И.С.Град Тотал		110	17	0	44	33	1	2	13
Требиње	м	720	66	2	288	232	4	10	118
Требиње	ж	938	74	3	183	369	1	24	284
Требиње Тотал		1658	140	5	471	601	5	34	402
Љубиње	м	174	41	6	66	55			6
Љубиње	ж	198	37		72	65		5	19
Љубиње Тотал		372	78	6	138	120	0	5	25
Билећа	м	662	128		250	215	10	5	54
Билећа	ж	676	107	2	183	275	1	15	93
Билећа Тотал		1338	235	2	433	490	11	20	147
Гацко	м	115	16	1	35	45	2	2	14
Гацко	ж	383	48	3	106	163		6	57
Гацко Тотал		498	64	4	141	208	2	8	71
Берковићи	м	149	41		58	44	1	1	4
Берковићи	ж	150	40		45	56		2	7
Берковићи Тотал		299	81	0	103	100	1	3	11
Невесиње	м	919	168	2	353	322	13	6	55
Невесиње	ж	1021	156	3	310	408		13	131
Невесиње Тотал		1940	324	5	663	730	13	19	186
Фоча	м	780	116	13	342	238	2	10	59
Фоча	ж	978	135	9	333	375		11	115
Фоча Тотал		1758	251	22	675	613	2	21	174
Калиновик	м	57	11		19	20	1		6
Калиновик	ж	84	14	2	15	44		1	8
Калиновик Тотал		141	25	2	34	64	1	1	14
Тотал		55680	10996	764	17909	18164	230	589	7028

**ПРЕГЛЕД НЕЗАПОСЛЕНИХ ЛИЦА СА III СТЕПЕНОМ СТРУЧНЕ СПРЕМЕ ПРЕМА  
СТРУКАМА И ФИЛИЈАЛАМА**

T8

<b>Струка</b>	<b>Укупно</b>	<b>Бања Лука</b>	<b>Бијељина</b>	<b>Зворник</b>	<b>Добој</b>	<b>Приједор</b>	<b>И. Сарајево</b>	<b>Трбиње</b>
14 Металци	3.440	693	367	395	461	205	721	598
51 Трговци и сродни	2.945	519	341	464	548	181	354	538
16 Механичари и машинисти	2.072	421	200	383	275	231	326	236
52 Угоститељи и сродни	1.832	401	97	228	345	202	262	297
17 Електричари и енергетичари	1.336	257	175	266	182	151	191	114
25 Текстилци	1.248	362	62	164	120	84	87	369
41 Возачи и сродни	966	193	108	151	116	94	176	128
22 Прерађивачи дрвета	709	233	43	60	74	33	210	56
29 Вршиоци личних услуга	667	232	36	95	115	81	63	45
28 Прерађивачи хране и сродни	456	154	82	36	17	102	44	21
18 Грађевинари	398	92	40	78	85	24	42	37
15 Монтери и инсталатери	391	103	34	69	70	24	37	54
63 Администратори	308	45	46	22	47	25	82	41
26 Кожари и сродни	279	122	57	24	61	8	6	1
01 Пољопривредници	224	67	63	19	27	10	8	30
13 Хемичари	172	25	15	39	38	8	35	12
20 Керамичари и сродни	106	15	20	40	10	11	8	2
03 Шумари	74	7	1	6	2	3	22	33
11 Рудари и геолози	42		10	26	2		1	3
19 Фарбари и сродни	36	8	4	13	1	3	5	2
23 Произвођачи папира	33	9	1		13	10		
45 Посред. комуникација	32		5	19	1		1	6
24 Графичари и сродни	26	2	3	6	4		10	1
91 Занимања разних дјелатности	24	15	1	1	5	1	1	
12 Металурзи и минералози	22	4	7	8			3	
27 Гумари и пластичари	19	3	1	3	2		10	
21 Стаклари	15	6	1	1	2	1	4	
42 Жељезничари и сродни	15	1		2	6	1	5	
81 Здравствени радници	12	3	1	2	1	3	2	
01 Пољопривредници-ветеринари	6	1	2				3	
31 Комунална и сродна зан.	4	4						
<b>Укупно</b>	<b>17.909</b>	<b>3.997</b>	<b>1.823</b>	<b>2.620</b>	<b>2.630</b>	<b>1.496</b>	<b>2.719</b>	<b>2.624</b>

Графикон 2 Преглед незапослених са III степеном стручне спреме



## ПРЕГЛЕД НЕЗАПОСЛЕНИХ ЛИЦА СА IV СТЕПЕНОМ СТРУЧНЕ СПРЕМЕ ПО СТРУКАМА И ФИЛИЈАЛАМА

T9

Струка	Укупно	Бања Лука	Бијељина	Зворник	Добој	Приједор	И. Сарајево	Требиње
61 Финансијски радници и економисти	3.574	596	409	508	608	165	697	591
16 Механичари и машинисти	2.377	401	231	244	168	126	541	666
92 Гимназије	2.302	412	173	249	202	81	619	566
17 Електричари и енергетичари	1.243	245	159	178	192	178	186	105
81 Здравствени радници	970	111	117	187	240	76	121	118
52 Угоститељи и сродни	941	167	61	87	188	88	270	80
01 Пољопривредници	781	180	174	56	107	99	71	94
41 Возачи и сродни	661	115	84	121	91	50	119	81
18 Грађевинари	618	153	78	118	84	41	106	38
62 Правници	521	187	60	44	55	63	32	80
63 Администратори	513	73	101	76	93	25	81	64
22 Прерађивачи дрвета	490	128	19	44	91	50	134	24
51 Трговци и сродни	463	91	71	29	140	25	50	57
03 Шумари	385	90	5	49	21	12	126	82
13 Хемичари	383	54	42	135	49	48	37	18
25 Текстилци	297	90	23	45	31	26	29	53
28 Прерађивачи хране и сродни	209	49	66	28	12	38	7	9
91 Занимања разних дјелатности	196	51	22	18	22	13	16	54
01 Пољопривредници-ветеринари	179	52	36	17	18	28	21	7
81 Здравствени радници-фармацеути	153	12	21	34	21	24	30	11
14 металци	123	51	7	13	27	12	10	3
45 Посред. комуникација	112	25	18	44	2	1	14	8
29 Вршиоци личних услуга	99	51	6	5	16	4	13	4
81 Здравствени радници-стоматолози	98	18	3	6	22	17	19	13
11 Рудари и геолози	95	2	23	40	5	12	1	12
71 Педагози и андрагози	65	27	11	4	5	7	8	3

24 Графичари и сродни	61	24	8	8	4	3	9	5
42 Жељезничари и сродни	59	1	2	3	20	7	20	6
26 Кожари и сродни	51	22	17	2	6	1	3	
74 Умјетници	44	13	14	3	2	4	6	2
65 Официри и сродни	28	9	2	3	2	3	5	4
12 Металурзи и минералози	25	1	7	12	1	1	1	2
31 Комунална и сродна зан.	11			1	1	2	7	
44 Авијатичари и сродни	9	9						
23 Произвођачи папира	7				3	4		
20 Керамичари и сродни	6			4		1	1	
17 Електричари и енергетичари- рацунарска техника	3					3		
21 Стаклари	3		2	1				
43 Бродари и сродни	3	1					1	1
73 Друштвене науке-новинар	3		1	1	1			
15 Монтери и инасталатери	2	1						1
27 Гумари и пластичари	1	1						
Укупно	18.164	3.513	2.073	2.417	2.550	1.338	3.411	2.862


Графикон 3 Преглед незапослених са IV степеном стручне спреме



**ПРЕГЛЕД НЕЗАПОСЛЕНИХ ЛИЦА СА V СТЕПЕНОМ СТРУЧНЕ СПРЕМЕ ПО  
СТРУКАМА И ФИЛИЈАЛАМА**

T10

Струка	Укупно	Бања Лука	Бијељина	Зворник	Добој	Приједор	И. Сарајево	Требиње
14 Металци	59	12	9	3	7	3	15	10
17 Електричари и енергетичари	41	10	7	3	7	2	10	2
41 Возачи и сродни	31	1	3	1	2	1	11	12
16 Механичари и машинисти	29	7	7	2	4	5	3	1
52 Угоститељи и сродни	27	1	2	3	4	2	10	5
51 Трговци и сродни	16	1	5	3	1	1	3	2
18 Грађевинари	6				2	2	1	1
13 Хемичари	3				2		1	
23 Произвођачи папира	3	1			1	1		
25 Текстилци	3	3						
29 Вршиоци личних услуга	3	1					2	
15 Монтери и инсталатери	2	1		1				
28 Прерађивачи хране и сродни	2			1			1	
22 Прерађивачи дрвета	1	1						
24 Графичари и сродни	1							1
27 Гумари и пластичари	1	1						
45 Посред. комуникација	1						1	
91 Занимања разних дјелатности	1		1					
<b>Укупно</b>	<b>230</b>	<b>40</b>	<b>34</b>	<b>17</b>	<b>30</b>	<b>17</b>	<b>58</b>	<b>34</b>



**ПРЕГЛЕД НЕЗАПОСЛЕНИХ ЛИЦА СА VI СТЕПЕНОМ СТРУЧНЕ СПРЕМЕ ПО  
СТРУКАМА И ФИЛИЈАЛАМА**

**T11**

Струка	Укупно	Бања Лука	Бијељина	Зворник	Добој	Приједор	И. Сарајево	Требиње
61 Финансијски радници и економисти	208	27	47	40	15	18	38	23
62 Правници	56	8	6	5	3		22	12
64 Организатори и сродни	45	21		2	5	15	1	1
16 Машински	43	6	8	5	5	4	7	8
52 Туризам, угоститељи и сродни	32		1	3	1		4	23
25 Текстилци	30	6	1	1	5	4	3	10
01 Пољопривредници	23	4	4	5	5		3	2
71 Педагози и андрагози- физичко васп., тренери и сл	16	4	3		1		5	3
81 Здравствени радници- терапеути	14	3	1	1		3	1	5
71 Педагози и андрагози- предшколско	13	1	2	1	1	2	2	4
72 Радници природних наука- информатичари	10			1	9			
41 Саобраћајни и сродни	9	2		3	1	1	2	
81 Здравствени радници- медицинске сестре	9	1		2		2	3	1
71 Педагози и андрагози-српски и слично	8	2	1	1				4
17 Електричари и енергетичари	7	4	2	1				
18 Грађевинари	7	1	1	2			1	2
81 Социјални радници	7		1	1	2			3
12 Металурзи и минералози	5	2		1		1	1	
13 Хемичари	5	1	1	1				2
71 Педагози и андрагози- историја и географија	4	2						2
81 Здравствени радници	4	2		1		1		
91 Заштита на раду	4	2	1				1	
28 Прерађивачи хране и сродни	3		1			1		1
31 Комунална и сродна зан.	3	2		1				
63 Администратори	3		1	1	1			
71 Педагози и андрагози- разредна настава	3	2	1					
81 Здравствени радници- санитарни	3	1				2		
43 Бродари и сродни	2	1						1
71 Педагози и андрагози- биологија и хемија	2				1		1	
22 Прерађивачи дрвета	1	1						



24 Графичари и сродни	1							1
26 Кожари и сродни	1	1						
29 Козметичар,масер,естетичар	1						1	
45 Посред.комуникација	1							1
71 Педагози и андрагози-енглески	1						1	
71 Педагози и андрагози-хемија и домаћинство	1						1	
71 Педагози и андрагози-руски и сл.	1			1				
71 Педагози и андрагози-васпитач	1						1	
72 Радници природних наука-математичари	1						1	
81 Здравствени радници-фармацеути	1							1
<b>Укупно</b>	<b>589</b>	<b>107</b>	<b>83</b>	<b>80</b>	<b>55</b>	<b>54</b>	<b>100</b>	<b>110</b>



## ПРЕГЛЕД НЕЗАПОСЛЕНИХ ЛИЦА СА VII СТЕПЕНОМ СТРУЧНЕ СПРЕМЕ ПО СТРУКАМА И ФИЛИЈАЛАМА

T12

Струка	Укупно	Бања Лука	Бијељина	Зворник	Добој	Приједор	И.Сарајево	Требиње
61 Финансијски радници и економисти	1.474	303	268	169	93	57	405	179
62 Правници	801	193	131	98	66	38	177	98
71 Педагози и андрагози-разредна настава	467	124	131	59	35	32	54	32
01 Пољопривредници	320	95	49	26	40	16	61	33
71 Педагози и андрагози-енглески	219	44	37	16	25	12	50	35
71 Друштвене науке-психолог	166	51	11	21	16	4	43	20

72 Радници природних наука-информатичари	161	44	28	18	22	13	15	21
71 Педагози и андрагози-физичко васп.,трениери и сл	155	38	12	15	8	9	51	22
41 Саобраћајни и сродни	136	26	14	23	42	8	8	15
81 Здравствени радници-терапеути	126	43	7	11	26	23	6	10
71 Педагози и андрагози-предшколско	124	23	51	14	9	8	7	12
17 Електричари и енергетичари	113	8	8	23	8	3	36	27
91 Криминалистика, безбједност и сл	109	2	7	5	8	1	58	28
13 Хемичари	108	19	21	27	11	5	14	11
71 Друштвене науке- дефектолог	108	16	10	11	9	7	22	33
71 Друштвене науке- педагог	107	31	2	3	10	5	40	16
71 Педагози и андрагози-српски и слично	106	45	9	10	5	5	18	14
73 Друштвене науке-новионар	105	29	6	8	6	4	39	13
16 Машински	103	26	11	12	4	3	25	22
73 Друштвене науке-политолог	94	26	6	8	6	5	29	14
71 Радници природних наука-географија	84	29	2	9	5	5	24	10
81 Здравствени радници-стоматолози	83	29	6	1	2	2	12	31
72 Радници природних наука-екологија	80	28	5	9	4	6	9	19
81 Здравствени радници	75	16	2	6	7	16	9	19
81 Социјални радници	69	25	6	6	12	2	8	10
73 Друштвене науке-социолог	68	15	2	7		1	31	12
03 Шумари	66	18	2	21	4	1	17	3
28 Прерађивачи хране и сродни	65	24	6	10	4	6	5	10
52 Туризам, угоститељи и сродни	64	12	5	4	4	1	10	28
81 Здравствени радници-санитарни	58	16	3	6	3	23	3	4
71 Друштвене науке-историчар	56	17	4	6	4	5	11	9
91 Инжињер менаџер	55	3	6	1	2	4	5	34
81 Здравствени радници-лаборанти	47	12	6	1	4	15	3	6
74 Умјетници-вајари, сликари, графичари	43	15	2	2			3	21
74 Умјетници-дизајнери	40	18	6	1	5		5	5
74-Умјетници-музичари	38	13	5	1	1	2	12	4
18 Грађевинари	36	6	6	11	3	1	3	6
71 Педагози и андрагози-руски и српски	36	9	2	1	1		16	7

18 Грађевинари-архитекте	35	23	2	2	1	2	4	1
71 Педагози и андрагози-филозофије	35	8		2	3	1	14	7
18 Грађевинари-геодети	34	18	3	6		3	3	1
71 Педагози и андрагози-биологија	31	7	2	8	4	2	1	7
72 Радници природних наука-биолози	30	11	1	2	2		10	4
73 Друштвене науке-компаративист,библиотекар	29			8			14	7
91 Занимања разних дјелатност-менаџер	29	2	3	3		3	10	8
71 Педагози и андрагози-филозофије и социологије	28	6		2		3	13	4
81 Здравствени радници-медицинске сестре	25	2	5	5	3	3	2	5
63 Администратори	24	13			2	5	4	
81 Здравствени радници-фармацеути	24	8	5	3	3	1	2	2
71 Друштвене науке-филолог	22	1	7	2	1		4	7
71 Педагози и андрагози-хемија	22	12		2	3	4	1	
11 Рудари	21	1	5	3	2	9	1	
64 Организатори и сродни	18	4	4	2	2	1	2	3
71 Педагози и андрагози-информатика	17	3	7	3	2	1		1
73 Друштвене науке-теолог	17	5	2	1	1	2	4	2
01 Пољопривредници-ветеринари	16	4	1	2	1		5	3
71 Педагози и андрагози-математика,информатика	16	5		1	3	2	5	
74-Умјетници-драмски	16	6	1	1	1	1	3	3
81 Здравствени радници-љекари	16	6	2		1	1	3	3
71 Педагози и андрагози-руски и сл.	15	9	2				2	2
72 Радници природних наука-просторни планер	15	8	1		1	3	1	1
73 Друштвене науке-комуниколог	15	6	2	2			2	3
71 Педагози и андрагози-енглески и кинески	14			2			8	4
72 Радници природних наука-географија	14	5	1	3	2		2	1
73 Друштвене науке-музиколог	14	3	2				7	2
73 Друштвене науке-односи с јавношћу	14	1		2	3		4	4

24 Графичари и сродни	13	2	7	1	2	1		
71 Педагози и андрагози-математика, физика	13	2	3	1	2		4	1
71 Педагози и андрагози-учитељи	13			6			6	1
71 Педагози и андрагози-српски и италијански	12	6				5	1	
29 Козметичар, масер, естетичар	11	3			5		1	2
71 Педагози и андрагози-њемачки	11	4		2	1		4	
91 Заштита на раду	11	3	1	2			1	4
71 Педагози и андрагози-ликовно	10	7				2		1
71 Педагози и андрагози-социологија	10	7					1	2
25 Текстилци	9	5		1	3			
45 Посред. комуникација	9	2	2		4	1		
11 Геолози	7	2	2	2		1		
43 Бродари и сродни	7			1	1		2	3
71 Педагози и андрагози-талијански	7	1				3		3
72 Радници природних наука-биохемичари	7		3	1				3
74 Умјетници	7	2	4			1		
22 Прерађивачи дрвета	6			2	3	1		
71 Педагози и андрагози-одбрана и заштита	6		1		1		2	2
71 Педагози и андрагози-математика	5		1			1	1	2
71 Педагози и андрагози-заштита околине	5	3				1		1
72 Радници природних наука-физичари	5	1	1	1	1		1	
91 Занимања разних дјелатности. ресурси, информатика, односи с јавн.	5	3					2	
03 Шумари/пољопр-пејзажна архит.	4			1			2	1
42 Жељезничари и сродни	4		1		3			
71 Педагози и андрагози-физика	4	1		1	1			1
71 Педагози и андрагози-француски	4	1		2			1	
72 Радници природних наука-математичари	4		1	2	1			
65 Официри и сродни	3	1	1		1			

71 Педагози и андрагози-историја и латински	3	1		2				
71 Педагози и андрагози-падагогија	3			1				2
71 Педагози и андрагози-психологије и социологије	3							3
71 Педагози и андрагози-разредна И енглески	3	1	2					
72 Радници природних наука-генетичар	3						3	
73 Друштвене науке-историчар	3			2				1
12 Металурзи и минералози	2				1	1		
26 Кожари и сродни	2				2			
71 Педагози и андрагози-музика	2	1	1					
71 Педагози и андрагози-падагогија и психологија	2	1			1			
71 Педагози и андрагози-шпански	2					1	1	
71 Педагози и андрагози-турски,арапски и сл.	2					1		1
73 Друштвене науке-археолог	2						1	1
73 Друштвене науке-етнолог	2	1		1				
44 Авијатичари и сродни	1	1						
71 Друштвене науке- педагогија и психологија	1		1					
71 Друштвене науке-историчар и географ	1							1
71 Педагози и андрагози-француски и италијански	1						1	
71 Педагози и андрагози-грчки и латински	1		1					
71 Педагози и андрагози-језик и књижевност	1							1
71 Педагози и андрагози-разредна И дефектологија	1				1			
71 Педагози и андрагози-украјински	1							1
74-Умјетници-организатори	1				1			
91 Инжињер енергетска ефикасност	1						1	
91 Занимања разних дјелатност-кулуролог	1		1					
Укупно	7.028	1.730	987	779	590	415	1.511	1.016

Графикон 6 Преглед незапослених с VII степеном стручне спреме



ПРЕГЛЕД ПРИЈАВЉЕНИХ ЛИЦА НА ЕВИДЕНЦИЈУ ПО СТЕПЕНУ СТРУЧНЕ СПРЕМЕ,  
ПОЛУ И ФИЛИЈАЛАМА

T13

Степен стручне спреме	Пол	Укупно	Бања Лука	Бијељина	Зворник	Добој	Приједор	И. Сарајево	Требиње
1.НК	м	190	58	22	27	39	19	14	11
1.НК	ж	152	32	26	31	26	17	11	9
<b>1.НК Укупно</b>		342	90	48	58	65	36	25	20
2. ПК-НСС	м	11	2	2	1	4	2		
2. ПК-НСС	ж	5	2	2		1			
<b>2. ПК-НСС Укупно</b>		16	4	4	1	5	2	0	0
3.КВ	м	482	125	60	85	81	65	32	34
3.КВ	ж	249	75	34	32	48	23	14	23
<b>3.КВ Укупно</b>		731	200	94	117	129	88	46	57
4.ССС	м	432	93	52	58	77	58	64	30
4.ССС	ж	533	121	77	74	114	52	55	40
<b>4.ССС Укупно</b>		965	214	129	132	191	110	119	70
5.ВКВ	м	3		2		1			
5.ВКВ	ж	1	1						
<b>5.ВКВ Укупно</b>		4	1	2	0	1	0	0	0
6.ВШС	м	7	1	2	2	1			1
6.ВШС	ж	8	1	2	1	3	1		
<b>6.ВШС Укупно</b>		15	2	4	3	4	1	0	1
7.ВСС	м	115	28	15	19	12	9	18	14
7.ВСС	ж	345	103	46	22	41	27	64	42
<b>7.ВСС Укупно</b>		460	131	61	41	53	36	82	56
<b>УКУПНО</b>		2.533	642	342	352	448	273	272	204

**ПРЕГЛЕД БРОЈА ПРИЈАВЉЕНИХ ЛИЦА НА ЕВИДЕНЦИЈУ ПРЕМА РАЗЛОЗИМА  
ПРИЈАВЉИВАЊА**

T14

Филијала	Пол	1. Без стажа			2. Већ био запослен - са стажом (Разлог престанка РО)									Укпно пријављених на евиденцију
		Први пут на евиденцији	Пријављивање из неактивности	Укупно без стажа	Стечај	Престанак рада послодавца	Престанак обављања приватне дјелатности	Технол. вишак (орг. промјене)	Престанак рада на одређено	Изјава радника-послодавца о прекиду РО	Споразумни прекид РО	Остали разлози	Укупно са стажом	
Бања Лука	м	49	20	69		4	7	49	57	57	56	8	238	307
Бања Лука	ж	41	19	60	1	10	7	54	93	52	51	7	275	335
Бијељина	м	26	13	39	1	3	9	10	38	11	39	5	116	155
Бијељина	ж	26	17	43	1	7	3	34	52	13	32	2	144	187
Зворник	м	27	11	38		2	2	49	47	21	27	6	154	192
Зворник	ж	28	15	43		4	1	49	40	10	12	1	117	160
Добој	м	34	13	47	2	4	6	29	33	35	45	14	168	215
Добој	ж	34	22	56		6	1	38	50	45	27	10	177	233
Приједор	м	21	12	33		6	2	32	18	5	56	1	120	153
Приједор	ж	25	8	33		1		18	37	3	23	5	87	120
И. Сарајево	м	27	5	32	2	6	3	14	40	11	17	3	96	128
И. Сарајево	ж	27	13	40		9	3	19	47	10	16		104	144
Требиње	м	19	11	30		3	5	7	15	6	22	2	60	90
Требиње	ж	20	10	30	1	2	2	7	33	7	31	1	84	114
<b>УКУПНО</b>		<b>404</b>	<b>189</b>	<b>593</b>	<b>8</b>	<b>67</b>	<b>51</b>	<b>409</b>	<b>600</b>	<b>286</b>	<b>454</b>	<b>65</b>	<b>1.940</b>	<b>2.533</b>

**ПРЕГЛЕД ПРИЈАВЉЕНИХ ЛИЦА НА ЕВИДЕНЦИЈУ ПО ДЈЕЛАТНОСТИМА И СТЕПЕНУ ОБРАЗОВАЊА**

**T15**

ДЈЕЛАТНОСТ		НК		ПК/НСС		КВ		ССС		ВКВ		ВШС		ВСС		Укупно
		М	Ж	М	Ж	М	Ж	М	Ж	М	Ж	М	Ж	М	Ж	
A	Пољопривреда, лов и шумарство	5	4	1		9		8	2					3	1	33
B	Рибарство	1				1										2
C	Рударство	2				7	4	3	4					3		23
D	Прерађивачка индустрија	56	50	2	1	131	77	92	87	1		4	3	13	28	545
E	Снабдијевање електричном енергијом, гасом и водом	1				1		1						1		4
F	Грађевинарство	36	2	4		54	2	12	8					6	6	130
G	Трговина	10	23	1	1	34	59	44	114			1		13	39	339
H	Угоститељство	4	14	1		22	27	41	35					3	8	155
I	Саобраћај, складиштење и везе	5				29		20	10					1	2	67
J	Финансијско посредовање					2	1	1	7				1		6	18
K	Пословање некретнинама, изнајмљивање и пословне услуге	2	2			11	2	8	14					1	13	53
L	Јавна управа и одбрана; обавезно социјално осигурање					4	1	14	2					2	8	31
M	Образовање	2	4	1		2	5	4	5	1				24	97	145
N	Здравствена и социјална заштита		1		1	1	4	4	16					1	16	44
O	Остале јавне, друштвене, социјалне и личне услужне дјелатности	18	10	1		76	34	63	81	1	1	2	2	19	43	351
P	Приватна домаћинства са запосленим лицима															0
Q	Екстериторијалне организације и тијела															0
0	Непознато															0
<b>УКУПНО</b>		<b>142</b>	<b>110</b>	<b>11</b>	<b>3</b>	<b>384</b>	<b>216</b>	<b>315</b>	<b>385</b>	<b>3</b>	<b>1</b>	<b>7</b>	<b>6</b>	<b>90</b>	<b>267</b>	<b>1.940</b>



ПРЕГЛЕД РАЗЛОГА ПРЕСТАНКА ВОЂЕЊА ЕВИДЕНЦИЈЕ

T16

Разлог престанка вођења евиденције	Пол	Укупно	Бања Лука	Бијељина	Зворник	Добој	Приједор	И. Сарајево	Требиње
Запослење	м	568	151	80	51	103	57	71	55
Запослење	ж	623	165	87	74	114	55	77	51
Запослење Тотал		1.191	316	167	125	217	112	148	106
Обављање приватне дјелатности	м	41	16	10	1	3	4	2	5
Обављање приватне дјелатности	ж	20	8	5	3	1		1	2
Обављање приватне дјелатности Тотал		61	24	15	4	4	4	3	7
Укључивање на редовно школовање	м	2				1		1	
Укључивање на редовно школовање	ж	1					1		
Укључивање на редовно школовање Тотал		3	0	0	0	1	1	1	0
Стицање услова за пензију	м	102	25	6	10	13	13	16	19
Стицање услова за пензију	ж	75	15	7	15	8	5	13	12
Стицање услова за пензију Тотал		177	40	13	25	21	18	29	31
Трајна неспособност за рад	м	3	1			1			1
Трајна неспособност за рад Тотал		3	1	0	0	1	0	0	1
Стицање вишег степена стручне спреме	м	8		1	3		1		3
Стицање вишег степена стручне спреме	ж	16	1	2	4	3	1	3	2
Стицање вишег степена стручне спреме Тотал		24	1	3	7	3	2	3	5
Одуст.од тражења запосл.(неред.јављ)	м	514	101	104	88	115	42	18	46
Одуст.од тражења запосл.(неред.јављ)	ж	395	82	96	63	95	18	4	37
Одуст.од тражења запосл.(неред.јављ) Тотал		909	183	200	151	210	60	22	83
Издржав. казне затвора дуже до 3 мјесеца	м	1			1				
Издржав. казне затвора дуже до 3 мјесеца Тотал		1	0	0	1	0	0	0	0
Преселење	м	34	2		20	1	4	6	1

Преселење	ж	36	4	3	10	3	3	9	4
Преселење Тотал		70	6	3	30	4	7	15	5
Смрт	м	16	2	1	4		1	4	4
Смрт	ж	5	1					3	1
Смрт Тотал		21	3	1	4	0	1	7	5
Носилац комерц. пољоп. газдинства	м	7	2			1	2	1	1
Носилац комерц. пољоп. газдинства	ж	2	2						
Носилац комерц. пољоп. газдинства Тотал		9	4	0	0	1	2	1	1
Одбијање запослења у свом занимању	ж	1							1
Одбијање запослења у свом занимању Тотал		1	0	0	0	0	0	0	1
Остали Законски разлози	м	2		1					1
Остали Законски разлози	ж	7	3	3			1		
Остали Законски разлози Тотал		9	3	4	0	0	1	0	1
Одјава на лични захтјев странке	м	86	45	5	3	9	14	10	
Одјава на лични захтјев странке	ж	74	36	6	1	4	20	3	4
Одјава на лични захтјев странке Тотал		160	81	11	4	13	34	13	4
Стицање услова за пензију	м	5	3				1		1
Стицање услова за пензију	ж	2	1	1					
Стицање услова за пензију Тотал		7	4	1	0	0	1	0	1
Тотал		2.646	666	418	351	475	243	242	251

**ПРЕГЛЕД БРИСАНИХ ЛИЦА СА ЕВИДЕНЦИЈЕ ЗБОГ ЗАПОСЛЕЊА И ОБАВЉАЊА  
САМОСТАЛНЕ ДЈЕЛАТНОСТИ ПО СТЕПЕНУ СТРУЧНЕ СПРЕМЕ, ПОЛУ И  
ФИЛИЈАЛАМА**

T17

Степен стручне спреме	Пол	Укупно	Бања Лука	Бијељина	Зворник	Добој	Приједор	И. Сарајево	Требније
1. НК	м	67	15	15	4	16	8	4	5
1. НК	ж	77	22	14	17	15	4	3	2
<b>1. НК Укупно</b>		144	37	29	21	31	12	7	7
2. ПК/НСС	м	5		2		2	1		
2. ПК/НСС	ж	4	1	2			1		
<b>2. ПК/НСС Укупно</b>		9	1	4	0	2	2	0	0
3. КВ	м	238	64	38	21	44	25	26	20
3. КВ	ж	117	39	13	15	21	10	10	9
<b>3. КВ Укупно</b>		355	103	51	36	65	35	36	29
4. ССС	м	213	63	27	20	34	22	22	25
4. ССС	ж	277	65	37	34	55	25	37	24
<b>4. ССС Укупно</b>		490	128	64	54	89	47	59	49
5. ВКВ	м	3	1			1		1	
<b>5. ВКВ Укупно</b>		3	1	0	0	1	0	1	0
6. ВШС	ж	12	3	1	1		2	1	4
<b>6. ВШС Укупно</b>		12	3	1	1	0	2	1	4
7. ВСС	м	83	24	8	7	9	5	20	10
7. ВСС	ж	156	43	25	10	24	13	27	14
<b>7. ВСС Укупно</b>		239	67	33	17	33	18	47	24
<b>УКУПНО</b>		1.252	340	182	129	221	116	151	113

**ПРЕГЛЕД БРИСАНИХ ЛИЦА СА ЕВИДЕНЦИЈЕ РАДИ ЗАПОСЛЕЊА И ОБАВЉАЊА  
ПРИВАТНЕ ДЈЕЛАТНОСТИ ПО ДЈЕЛАТНОСТИ ЗАПОСЛЕЊА, ФИЛИЈАЛАМА И ПОЛУ  
Т18**

Дјелатност		Филијала														Укупно
		Бања Лука		Бијељина		Зворник		Добој		Приједор		И. Сарајево		Требиње		
		М	Ж	М	Ж	М	Ж	М	Ж	М	Ж	М	Ж	М	Ж	
A	Пољопривреда, лов и шумарство	6	1		1		5	1				2		1		17
B	Рибарство	1														1
C	Рударство					2	1	1						3	1	8
D	Прерађивачка индустрија	41	28	16	17	9	5	32	24	8	8	16	7	8	9	228
E	Снабдијевање електричном енергијом, гасом и водом	3	1					4	3			1		7	3	22
F	Грађевинарство	25	2	20		2		13	1	3		9	2	14	2	93
G	Трговина	28	43	18	20	2	8	22	31	11	18	10	23	7	10	251
H	Угоститељство	10	17	3	8	3	13	8	10	6	5	4	7	2	4	100
I	Саобраћај, складиштење и везе	11	4	11	1	6	2	7	2	4		7		4	1	60
J	Финансијско посредовање	3	3		2			2	2		1		1	1	1	16
K	Пословање некретнинама, изнајмљивање и пословне услуге	5	10	3	3			2	6	1		7	2	3		42
L	Јавна управа и одбрана; обавезно социјално осигурање	5	6	1	7	5	4	4	9	1	1	8	14	3	7	75
M	Образовање	2	18		10		4	1	10	1	3	1	6	1	3	60
N	Здравствена и социјална заштита	4	11	1	9		6	1	8	2	7	2	8		8	67
O	Остале јавне, друштвене, социјалне и личне услужне дјелатности	23	29	17	14	23	29	8	9	24	12	6	8	6	4	212
P	Приватна домаћинства са запосленим лицима															0
Q	Екстериторијалне организације и тијела															0
0	Непознато															0
<b>УКУПНО</b>		<b>167</b>	<b>173</b>	<b>90</b>	<b>92</b>	<b>52</b>	<b>77</b>	<b>106</b>	<b>115</b>	<b>61</b>	<b>55</b>	<b>73</b>	<b>78</b>	<b>60</b>	<b>53</b>	<b>1.252</b>

**ПРЕГЛЕД БРИСАНИХ ЛИЦА СА ЕВИДЕНЦИЈЕ ЗБОГ ЗАПОСЛЕЊА И ОБАВЉАЊА  
ПРИВАТНЕ ДЈЕЛАТНОСТИ ПО ДЈЕЛАТНОСТИ ЗАПОСЛЕЊА И СТЕПЕНУ СТРУЧНЕ  
СПРЕМЕ  
Т19**

Назив		1. НК		2.ПК/НСС		3. КВ		4. ССС		5. ВКВ		6. ВШС		7. ВСС		Укупно
		М	Ж	М	Ж	М	Ж	М	Ж	М	Ж	М	Ж	М	Ж	
A	Пољопривреда, лов и шумарство	1	5			2	1	5	1					2		17
B	Рибарство					1										1
C	Рударство					6			2							8
D	Прерађивачка индустрија	18	24	1	2	57	24	44	38			1	10	9		228
E	Снабдијевање електричном енергијом, гасом и водом	1				7	1	4	2	1				2	4	22
F	Грађевинарство	14		2		40	1	23	2	1				6	4	93
G	Трговина	11	11			35	33	41	87	1			6	10	16	251
H	Угоститељство	2	11		1	12	19	21	25			1	1	7		100
I	Саобраћај, складиштење и везе	3	1	1		22	1	16	8					8		60
J	Финансијско посредовање					1	2	1	3					4	5	16
K	Пословање некретнинама, изнајмљивање и пословне услуге					6	1	3	10					12	10	42
L	Јавна управа и одбрана; обавезно социјално осигурање	1	1			3	2	13	12			1	10	32		75
M	Образовање		8			4	7	1	11					1	28	60
N	Здравствена и социјална заштита		4			2	6	4	26			2	4	19		67
O	Остале јавне, друштвене, социјалне и личне услужне дјелатности	16	12	1	1	40	19	37	50			1	13	22		212
P	Приватна домаћинства са запосленим лицима															0
Q	Екстериторијалне организације и тијела															0
0	Непознато															0
<b>УКУПНО</b>		<b>67</b>	<b>77</b>	<b>5</b>	<b>4</b>	<b>238</b>	<b>117</b>	<b>213</b>	<b>277</b>	<b>3</b>			<b>12</b>	<b>83</b>	<b>156</b>	<b>1.252</b>

**ПРЕГЛЕД НЕЗАПОСЛЕНИХ ЛИЦА СА ИНВАЛИДИТЕТОМ ПРЕМА СТАТУСУ  
ИНВАЛИДНОСТИ И ФИЛИЈАЛАМА**

T20

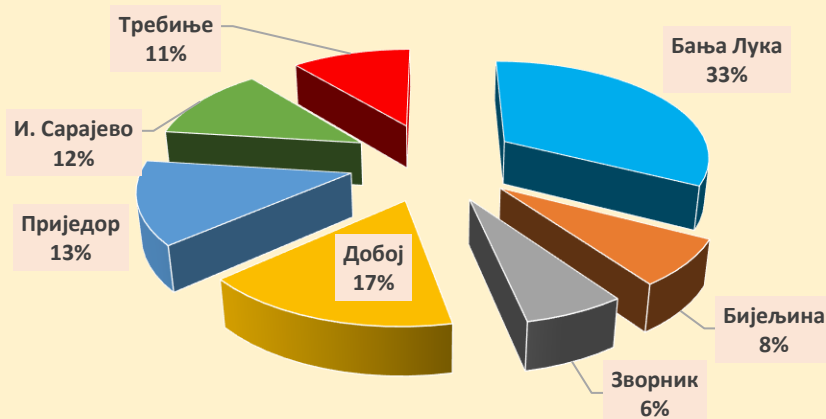
ФИЛИЈАЛА								
Статус инвалидности	Укупно	Бања Лука	Бијељина	Зворник	Добој	Приједор	И. Сарајево	Требиње
1. Ратни војни инвалид	855	306	53	51	142	115	99	89
2. Војномирнодоп. инвалид	4	2		1			1	
3. Инвалид рада	32	8	3	2	6	2	6	5
4. Категоризована инвал.	125	27	20	12	25	19	12	10
5. Цивилна жртва рата	20	3	1		2	3	7	4
6. Остали инвалиди	98	24	9	8	15	14	12	16
<b>Укупно лица са Инвалидитетом</b>	<b>1.134</b>	<b>370</b>	<b>86</b>	<b>74</b>	<b>190</b>	<b>153</b>	<b>137</b>	<b>124</b>

**ПРЕГЛЕД НЕЗАПОСЛЕНИХ ЛИЦА СА ИНВАЛИДИТЕТОМ ПО СТЕПЕНУ СТРУЧНЕ  
СПРЕМЕ И ФИЛИЈАЛАМА**

T21

ФИЛИЈАЛА								
Назив	Укупно	Бања Лука	Бијељина	Зворник	Добој	Приједор	И. Сарајево	Требиње
1. НК	304	102	17	20	55	59	25	26
2. ПК/НСС	34	12	4	1	4	6	4	3
3. КВ	527	172	46	36	92	61	61	59
4. ССС	212	67	16	14	30	20	34	31
5. ВКВ	22	6	1	2	3	4	4	2
6. ВШС	10	4		1	3		1	1
7. ВСС	25	7	2		3	3	8	2
<b>УКУПНО</b>	<b>1.134</b>	<b>370</b>	<b>86</b>	<b>74</b>	<b>190</b>	<b>153</b>	<b>137</b>	<b>124</b>

Графикон 7 Преглед незапослених лица са инвалидитетом



## ПРЕГЛЕД ИЗДАТИХ РАДНИХ ДОЗВОЛА ПО ФИЛИЈАЛАМА

T22

Издате радне дозволе	Тип дозволе						УКУПНО
	Не улази у квоту		Не улази у квоту Укупно	Улази у квоту		Улази у квоту Укупно	
	нова	продужење		нова	продужење		
Бања Лука	27	8	35	33	11	44	79
Бијељина		1	1				1
Добој	8	4	12	9	4	13	25
И. Сарајево	11	2	13	23		23	36
Приједор					8	8	8
Требиње	9	2	11	10	1	11	22
Зворник							
<b>Укупно</b>	<b>55</b>	<b>17</b>	<b>72</b>	<b>75</b>	<b>24</b>	<b>99</b>	<b>171</b>



ЈУ Завод за запошљавање Републике Српске