



РЕПУБЛИКА СРПСКА
ЈУ ЗАВОД ЗА ЗАПОШЉАВАЊЕ
РЕПУБЛИКЕ СРПСКЕ

МЈЕСЕЧНИ СТАТИСТИЧКИ БИЛТЕН

АПРИЛ 2024.

Пале, Мај 2024.

Издавач:	ЈУ Завод за запошљавање Републике Српске 71420 Пале, Српских ратника бр 30
За издавача:	Директор Дамјан Шкипина
Припремили:	Вера Љубичић
Уредништво:	Зоран Елек
Контакт телефон:	057/ 227-550
Имејл:	kabinet@zzzs.net
Припрема и обрада:	Сектор за информатику, анализу, информисање и односе са јавношћу
Интернет адреса:	www.zzzrs.net

САДРЖАЈ

	страница
Уводне напомене	
О Заводу	5
Извори и метод прикупљања података	6
Обухватност	6
Статистички преглед	7
НЕЗАПОСЛЕНОСТ, НОВОПРИЈАВЉЕНИ И ЗАПОСЛЕНИ	
Преглед незапослених лица, новопријављених лица и запослених лица са евиденције на крају априла 2024. године	8
Стање на евиденцији закључно са 30. 04. 2024. године (незапослена лица)	9
Преглед стања према степену стручног образовања по филијалама април 2024. године.	10
Преглед незапослених лица – према годинама старости, полу и филијалама април 2024. године	11
Преглед незапослених лица- према годинама старости, полу и степену образовања април 2024.	12
Преглед незапослених лица – активна понуда на евиденцији према дужини чекања, полу и степену образовања април 2024. године	13
Преглед незапослених лица – по бироима, полу и степену стручног образовања април 2024. године.	14
Преглед активних тражилаца запослења са III степеном стручне спреме по струкама и филијалама април 2024.	18
Преглед активних тражилаца запослења са IV степеном стручне спреме по струкама и филијалама април 2024.	19
Преглед активних тражилаца запослења са V степеном стручне спреме по струкама и филијалама април 2024.	20
Преглед активних тражилаца запослења са VI степеном стручне спреме по струкама и филијалама април 2024.	21
Преглед активних тражилаца запослења са VII степеном стручне спреме по струкама и филијалама април 2024.	23
ПРИЈАВЉЕНА ЛИЦА НА ЕВИДЕНЦИЈИ	
Преглед пријављених лица на евиденцију по степену стручне спреме, полу и филијалама април 2024. године.	26
Преглед броја пријављених на евиденцији према разлозима пријављивања за април 2024. године.	27
Преглед по дјелатностима пријављених лица са радним искуством на евиденцији за април 2024. године	27

БРИСАНИ, ЗАПОШЉАВАЊЕ И ПРЕСТАНАК ВОЂЕЊА ЕВИДЕНЦИЈЕ

Преглед разлога престанка вођења евиденције за април 2024. године. 28

Преглед брисаних лица са евиденције због запослења и обављања самосталне дјелатности по степену стручне спреме, полу и филијалама за април 2024. 30

Преглед стања брисаних лица са евиденције због запослења и обављања приватне дјелатности по дјелатности запослења, филијалама и полу за април 2024. године. 30

Преглед стања брисаних лица са евиденције због запослења и обављања приватне дјелатности по дјелатности запослења и степену стручне спреме за април 2024. 31

ЛИЦА СА ИНВАЛИДИТЕТОМ

Преглед незапослених лица са инвалидитетом – према статусу инвалидности и филијалама април 2024. године. 33

Преглед незапослених лица са инвалидитетом –по степену стручне спреме и филијалама април 2024. године. 33

РАДНЕ ДОЗВОЛЕ

Преглед издатих радних дозвола април 2024. године 34

О ЗАВОДУ

Завод за запошљавање Републике Српске је Јавна установа основана у складу са Законом о посредовању у запошљавању и правима за вријеме незапослености ("Службени гласник Републике Српске", број 30/10, 102/12 и 94/19).

Завод за запошљавање Републике Српске је кључна организација на тржишту рада, не само као посредник у запошљавању и информацијама о тржишту радне снаге, већ и као партнер, поспјешујући фактор, катализатор пуне запослености и развоја програма запошљавања.

Завод посредује између послодаваца и незапослених лица како би пружио помоћ незапосленима да у што краћем року нађу посао и прилагоде своје квалификације и вјештине захтјевима на тржишту рада, као и да им обезбједе одговарајућу материјалну сигурност у периоду трајања незапослености.

Мисија Завода у дијелу пружања услуга послодавцима односи се на обезбјеђење одговарајућих људских потенцијала за успјешно пословање њихових организација.

Завод за запошљавање Републике Српске чине централна служба, седам филијала и 58 бироа.

УВОДНЕ НАПОМЕНЕ

Статистички извештаји о броју и структури тражилаца запослења лица на евиденцији Завода за запошљавање Републике Српске, пријављеним слободним радним мјестима,, као и свим промјенама на евиденцијама генеришу се из базе података Завода првих дана у мјесецу за претходни мјесец.

Подаци о регистрованој незапослености и запошљавању уз посредовање Завода прикупљају се на основу Закона о евиденцијама у области рада и здравственог осигурања и Закона о посредовању у запошљавању и правима за вријеме незапослености, те Правилника о условима, критеријумима и начину спровођења мјера активне политике запошљавања

ИЗВОРИ И МЕТОД ПРИКУПЉАЊА ПОДАТАКА

Извор података који се користе у изради Статистичког прегледа јесте Завод за запошљавање Републике Српске.

Подаци о тражиоцима запослења добијају се непосредном пријавом лица на евиденцију Завода за запошљавање, а подаци о слободним радним мјестима добијају се пријавом потребе за радницима од стране послодавца. Подаци о запошљавању добијају се Извјештајем о заснивању радног односа. Подаци о реализацији потребе за запошљавањем воде се према сједишту послодавца.

ОБУХВАТНОСТ

Завод за запошљавање приказује податке у мјесечном статистичком Билтену у складу са територијалном организацијом Републике Српске и организационом структуром Завода (ниво 7 Филијала 58 Бироа за запошљавање).

МЕТОДОЛОШКА ПОЈАШЊЕЊА И ДЕФИНИЦЕ

НЕЗАПОСЛЕНО ЛИЦЕ је лице пријављено на евиденцију Завода за запошљавање, старости од 15 до 65 година, способно или ограничено способно за рад, које није у радном односу или које на други начин није остварило право на рад.

ЛИЦА КОЈА ПРВИ ПУТ ТРАЖЕ ЗАПОСЛЕЊЕ су евидентирана лица у бироима Завода која раније нису била у радном односу.

БРИСАНИ И ПРЕСТАНАК ВОЂЕЊА ЕВИДЕНЦИЈЕ-лица која у извјештајном периоду нису извршила своју обавезу према Заводу и лица код којих је дошло до престанка вођења евиденције услјед неког од разлога дефинисаних Законом, као што је заснивање радног односа, одјава са евиденције, стицање услова за пензију и др.

КОРИСНИЦИ НОВЧАНЕ НАКНАДЕ су незапослена лица евидентирана у републичким бироима која су према одредбама Закона остварила ово право (Закон о посредовању у запошљавању и правима за вријеме незаполсености "Службени гласник Републике Српске", број 30/10, 102/12 и 94/19).

НОВОПРИЈАВЉЕНА ЛИЦА представља укупан број лица која су се током извјештајног периода пријавила на евиденцију Завода као лица која траже запослење.

ЗАПОСЛЕНИ СА ЕВИДЕНЦИЈЕ лица која су се запослила у земљи или иностранству током извјештајног мјесеца, а била су евидентирана у службама.

СКРАЋЕНИЦЕ

Ж - Жене

М - Мушкарци

РО - Радни однос

НК - Неквалификовани радник

ПК - Полуквалификовани радник

КВ - Квалификовани радник

ВКВ - Висококвалификовани радник

ССС - Средња стручна спрема

ВШС - Виша стручна спрема

ВСС - Висока стручна спрема



СТАТИСТИЧКИ ПРЕГЛЕД

Незапосленост

На евиденцији незапослених ЈУ Завода за запошљавање Републике Српске закључно са 30.4.2024. године евидентирано је 57.350 незапослених лица. Број незапослених жена у укупном броју незапослених износи 30.509 док је мушкараца 26.840. Од укупног броја незапослених 46.085 лица је са стручном спремом, док је 11.624 без стручне спреме. На евиденцији незапослених регистровано је 10.248 лица старосне доби од 15 до 30 година, 17.484 лица од 30 до 45 година, 22.182 лица од 45 до 60 година, те 7.435 лица од 60-65 година.

Незапосленост по филијалама

Највећи број незапослених регистрован је у Филијали Бања Лука 12.830 лица, Филијала Источно Сарајева 9.149, у Филијали Зворник 8.829, у Филијали Добој 8.272, у Филијали Требиње 8.153 незапослених лица, у Филијали Бијељина 6.543, док је на подручју Приједорске Филијале евидентирано 4.565 незапослених лица.

Квалификациона структура незапослених

Међу незапосленима највише је КВ радника – 18.630, ССС – 18.518, НК радници – 11.624, ВСС – 6.880, ПК радници – 821, ВШС – 634 и ВКВ радници – 242.

Пријављени на евиденцији незапослених

На евиденцију незапослених пријавило се 2.650 лица, од чега је 358 лица која немају радни стаж, а 2.292 пријављених лица имају претходни радни стаж, што у поређењу с претходним мјесецем представља мање пријављених за 172 лица. Највише пријављених регистровано је у филијали Бања Лука 746, Добоју 470, Источном Сарајеву 364, Бијељини 311, Приједору 276, Зворнику 268 и Требињу 215 лица.

Квалификациона структура лица пријављених на евиденцији незапослених

Највише пријављених су лица ССС -940, КВ лица– 807, НК – 369, ВСС-478, ПК – 31, ВШС –16 и ВКВ – 9 лица.

Лица брисана са евиденције због запослења

Са евиденције Завода за запошљавање укупно је брисано 3.674 лица по разним основама, од чега због запослења је брисано 1.959 лица. Од укупног броја брисаних због запослења 549 лица је запослено на подручју Филијале Бања Лука, 352 лица Филијала Добој, Бијељини 254, Источном Сарајеву 238, Зворнику 198, Приједору 186 и Требињу 182 лица. Према стручној спреми највише запослених лица је са ССС -726, КВ – 565, ВСС – 410, НК – 217, ПК/НСС- 18, ВШС – 16 и ВКВ – 7 лица.

Радне дозволе

Страним држављанима одобрено је 235 радних дозвола.

Огласи за слободна радна мјеста

Завод за запошљавање објавио је 194 конкурса за слободна радна мјеста.

**ПРЕГЛЕД НЕЗАПОСЛЕНИХ , НОВОПРИЈАВЉЕНИХ И ЗАПОСЛЕНИХ ЛИЦА СА
ЕВИДЕНЦИЈЕ**

T1

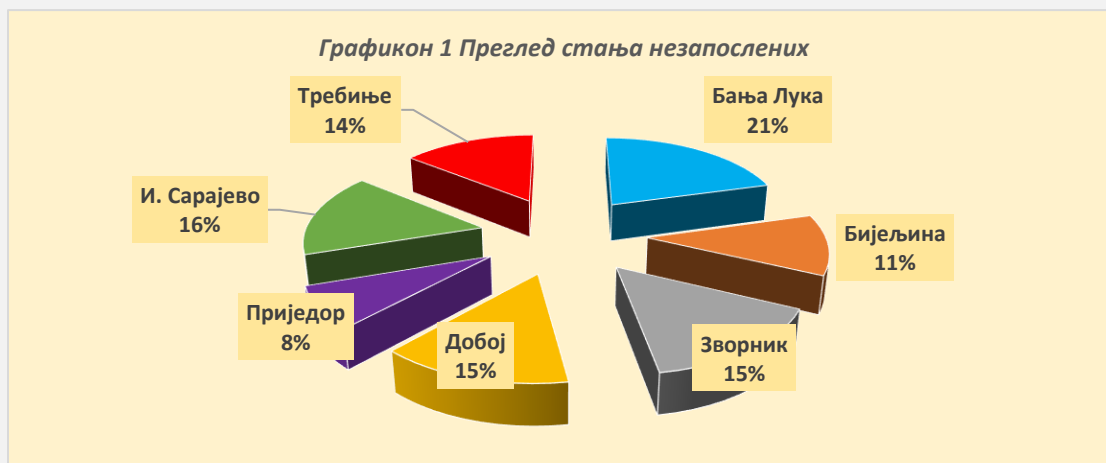
БИРО	Незапослени		Новопријављени		Брисани због запослења	
	<i>Жене</i>	<i>Укупно</i>	<i>Жене</i>	<i>Укупно</i>	<i>Жене</i>	<i>Укупно</i>
Бања Лука	2.220	4.281	144	281	123	235
Челинац	184	391	23	34	9	19
Дринић	58	108	3	5		
Градишка	830	1.631	66	148	51	80
Језеро	103	171	1	3	1	5
Кнежево	358	680	9	25	7	9
Котор Варош	316	733	10	33	4	11
Лакташи	492	830	29	53	40	65
Мркоњић Град	295	571	13	26	11	24
Прњавор	308	622	38	66	18	36
Рибник	243	399	3	6	1	7
Шипово	431	744	12	18	10	15
Србац	317	670	24	48	21	43
И. Дрвар	1	7				
Бијељина	2.940	4.970	149	265	120	215
Братунац	1.002	1.870	14	37	12	18
Лопаре	333	629	8	16	6	18
Милићи	413	735	15	43	42	53
Осмаци	149	302	6	12	3	8
Шековићи	350	642	6	14	4	7
Сребреница	630	1.394	8	17	11	16
Угљевик	614	944	16	30	14	21
Власеница	285	547	8	13	10	19
Зворник	1.864	3.339	67	132	42	77
Добој	1.404	2.419	83	141	67	113
Брод	273	496	17	30	28	35
Дервента	243	480	30	45	23	44
Модрича	516	951	39	85	27	60
Петрово	301	517	9	18	14	20
Шамац	494	947	20	26	15	25
Теслић	854	1.808	61	109	21	48
Пелагићево	162	340	1	2		1
Станари	181	314	8	14	2	6
Приједор	1.152	2.319	87	180	66	119
Костајница	112	256	8	12	2	6
Коз.Дубица	290	609	14	27	15	20
Крупа на Уни	81	262	2	5	1	1
Нови Град	267	626	16	48	18	35
Оштра Лука	188	493	2	4	3	5

Пале	728	1.365	62	112	24	39
И.Н.Сарајево	551	944	29	52	29	46
И.Илица	517	987	25	46	23	41
Трново	48	98		2	3	4
Соколац	583	1.060	22	36	17	30
Рогатица	570	1.085	10	25	12	26
Хан Пијасак	172	268	4	11	5	5
Чајниче	344	659	9	15	5	9
Ново Горажде	82	182	3	6	2	6
Рудо	569	1.208	5	16	1	6
Вишеград	500	1.017	20	33	7	22
И. С. Град	50	124	5	9		1
Требиње	997	1.773	48	88	36	57
Љубиње	200	385		3	3	5
Билећа	659	1.327	12	25	13	31
Гацко	379	494	5	9	4	11
Берковићи	153	305		1	3	3
Невесиње	1.037	1.982	15	30	12	30
Фоча	1.027	1.887	38	59	16	45
Калиновик	89	152	1	1	2	3
УКУПНО	30.509	57.349	1.382	2.650	1.079	1.959

СТАЊЕ НА ЕВИДЕНЦИЈИ НЕЗАПОСЛЕНИХ ЛИЦА 30.4. 2024. ГОДИНЕ

T2

Филијала	Бања Лука	Бијељина	Зворник	Добој	Приједор	И. Сарајево	Требиње	Укупно
Стање на евиденцији	11.838	6.543	8.829	8.272	4.565	9.149	8.153	57.349



ПРЕГЛЕД СТАЊА ПРЕМА СТЕПЕНУ СТРУЧНОГ ОБРАЗОВАЊА И ФИЛИЈАЛАМА

T3

Степен стручног образовања	Пол	Укупно	Бања Лука	Бијељина	Зворник	Добој	Приједор	И. Сарајево	Требиње
1.НК	м	6.163	1.146	502	1.434	1.143	699	622	617
1.НК	ж	5.461	1.012	533	1.335	946	398	610	627
1.НК Укупно		11.624	2.158	1.035	2.769	2.089	1.097	1.232	1.244
2. ПК-НСС	м	345	85	70	49	67	28	23	23
2. ПК-НСС	ж	476	66	151	94	66	22	54	23
2. ПК-НСС Укупно		821	151	221	143	133	50	77	46
3.КВ	м	11.084	2.483	1.167	1.600	1.607	1.004	1.763	1.460
3.КВ	ж	7.546	1.674	780	1.041	1.178	586	1.010	1.277
3.КВ Укупно		18.630	4.157	1.947	2.641	2.785	1.590	2.773	2.737
4.ССС	м	6.756	1.376	625	779	812	583	1.378	1.203
4.ССС	ж	11.762	2.222	1.537	1.680	1.770	763	2.041	1.749
4.ССС Укупно		18.518	3.598	2.162	2.459	2.582	1.346	3.419	2.952
5.ВКВ	м	213	33	31	13	26	19	58	33
5.ВКВ	ж	29	8	4	3	4	1	7	2
5.ВКВ Укупно		242	41	35	16	30	20	65	35
6.ВШС	м	216	62	28	23	14	17	37	35
6.ВШС	ж	400	57	65	52	39	38	67	82
6.ВШС Укупно		616	119	93	75	53	55	104	117
6.ВШС-сп	м	10			2		2	2	4
6.ВШС-сп	ж	8		1		1		1	5
6.ВШС-сп Укупно		18	0	1	2	1	2	3	9
71.ВСС-180 ЕЦТС	м	394	91	23	48	25	25	122	60
71.ВСС-180 ЕЦТС	ж	739	223	88	53	73	85	136	81
71.ВСС-180ЕЦТС Укупно		1.133	314	111	101	98	110	258	141
72.ВСС-240ЕЦТС 4г,5г,6г	м	1.501	362	176	169	145	85	320	244
72.ВСС-240ЕЦТС 4г,5г,6г	ж	3.719	797	658	389	326	185	818	546
72.ВСС-240ЕЦТС 4г,5г,6г Укупно		5.220	1.159	834	558	471	270	1.138	790
73.мастер 300 ЕТЦС	м	123	29	29	18	2	9	17	19
73.мастер 300 ЕТЦС	ж	305	64	66	45	23	9	47	51

73.мастер 300 ЕЦС Укупно		428	93	95	63	25	18	64	70
74.магистар	м	15	6	1		1	2	2	3
74.магистар	ж	24	15		1		1	6	1
74.магистар Укупно		39	21	1	1	1	3	8	4
75.ВСС-360 ЕЦС	м	9	3	2		2	2		
75.ВСС-360 ЕЦС	ж	32	14	3		2	2	5	6
75.ВСС-360 ЕЦС Укупно		41	17	5	0	4	4	5	6
8- доктори наука	м	11	6	2	1			2	
8- доктори наука	ж	8	4	1				1	2
8-доктори наука Укупно		19	10	3	1	0	0	3	2
УКУПНО		57.349	11.838	6.543	8.829	8.272	4.565	9.149	8.153

ПРЕГЛЕД НЕЗАПОСЛЕНИХ ЛИЦА ПРЕМА ГОДИНАМА СТАРОСТИ, ПОЛУ И ФИЛИЈАЛАМА

T4

Године старости	Пол	Укупно	Бања Лука	Бијељина	Зворник	Добој	Приједор	И. Сарајево	Требиње
15 до 18	м	3				1	1	1	
15 до 18	ж	4	1		1	1		1	
15 до 18 Укупно		7	1	0	1	2	1	2	0
18-20	м	498	109	53	73	83	76	53	51
18-20	ж	315	59	41	72	65	29	23	26
18-20 Укупно		813	168	94	145	148	105	76	77
20-24	м	1.382	290	127	181	213	170	217	184
20-24	ж	1.557	306	187	255	287	143	178	201
20-24 Укупно		2.939	596	314	436	500	313	395	385
24-27	м	1.100	214	112	144	147	77	196	210
24-27	ж	1.941	392	232	293	315	130	282	297
24-27 Укупно		3.041	606	344	437	462	207	478	507
27-30	м	1.200	231	111	181	152	112	208	205
27-30	ж	2.248	436	296	337	325	140	368	346
27-30 Укупно		3.448	667	407	518	477	252	576	551
30-35	м	1.981	352	192	284	245	171	425	312
30-35	ж	3.519	705	523	521	501	222	577	470
30-35 Укупно		5.500	1.057	715	805	746	393	1.002	782
35-40	м	2.264	436	228	384	260	207	430	319
35-40	ж	3.616	688	499	623	466	265	587	488

35-40 Укупно		5.880	1.124	727	1.007	726	472	1.017	807
40-45	М	2.740	560	277	510	282	212	498	401
40-45	Ж	3.364	663	375	636	456	242	543	449
40-45 Укупно		6.104	1.223	652	1.146	738	454	1.041	850
45-50	М	3.094	606	264	547	450	284	476	467
45-50	Ж	3.498	711	382	624	536	253	472	520
45-50 Укупно		6.592	1.317	646	1.171	986	537	948	987
50-55	М	3.697	815	329	623	561	381	521	467
50-55	Ж	3.467	702	428	513	498	232	509	585
50-55 Укупно		7.164	1.517	757	1.136	1.059	613	1.030	1.052
55-60	М	4.666	1.059	484	653	778	418	693	581
55-60	Ж	3.760	780	502	461	516	216	635	650
55-60 Укупно		8.426	1.839	986	1.114	1.294	634	1.328	1.231
60-65	М	4.215	1.010	479	556	672	366	628	504
60-65	Ж	3.220	713	422	357	462	218	628	420
60-65 Укупно		7.435	1.723	901	913	1.134	584	1.256	924
УКУПНО		57.349	11.838	6.543	8.829	8.272	4.565	9.149	8.153

ПРЕГЛЕД НЕЗАПОСЛЕНИХ ЛИЦА ПРЕМА ГОДИНАМА СТАРОСТИ, ПОЛУ И СТЕПЕНУ ОБРАЗОВАЊА

T5

Године старости	Пол	Укупно	1. НК	2.ПК-НСС	3. КВ	4. ССС	5. ВКВ	6. ВШС	7. ВСС
15 до 18	М	3	3						
15 до 18	Ж	4	4						
15 до 18 Укупно		7	7	0	0	0	0	0	0
18-20	М	498	33	1	304	160			
18-20	Ж	315	31		88	196			
18-20 Укупно		813	64	1	392	356	0	0	0
20-24	М	1.382	85	3	469	797			28
20-24	Ж	1.557	122	2	255	1.082		1	95
20-24 Укупно		2.939	207	5	724	1.879	0	1	123
24-27	М	1.100	85	6	278	506			225
24-27	Ж	1.941	125	4	191	933		1	687
24-27 Укупно		3.041	210	10	469	1.439	0	1	912
27-30	М	1.200	104	2	326	489			279
27-30	Ж	2.248	160	4	284	985			815
27-30 Укупно		3.448	264	6	610	1.474	0	0	1.094
30-35	М	1.981	172	7	629	717	1	1	454
30-35	Ж	3.519	328	19	555	1.370		3	1.244
30-35 Укупно		5.500	500	26	1.184	2.087	1	4	1.698

35-40	м	2.264	317	15	1.011	513	5	15	388
35-40	ж	3.616	447	39	947	1.095		66	1.022
35-40 Укупно		5.880	764	54	1.958	1.608	5	81	1.410
40-45	м	2.740	544	20	1.340	566	11	39	220
40-45	ж	3.364	693	63	1.146	912	4	87	459
40-45 Укупно		6.104	1.237	83	2.486	1.478	15	126	679
45-50	м	3.094	993	39	1.269	600	19	23	151
45-50	ж	3.498	1.040	64	1.060	1.046	2	58	228
45-50 Укупно		6.592	2.033	103	2.329	1.646	21	81	379
50-55	м	3.697	1.331	66	1.592	593	21	21	73
50-55	ж	3.467	936	72	1.141	1.161	4	40	113
50-55 Укупно		7.164	2.267	138	2.733	1.754	25	61	186
55-60	м	4.666	1.337	104	2.145	897	50	50	83
55-60	ж	3.760	791	85	1.249	1.498	9	52	76
55-60 Укупно		8.426	2.128	189	3.394	2.395	59	102	159
60-65	м	4.215	1.159	82	1.721	918	106	77	152
60-65	ж	3.220	784	124	630	1.484	10	100	88
60-65 Укупно		7.435	1.943	206	2.351	2.402	116	177	240
УКУПНО		57.349	11.624	821	18.630	18.518	242	634	6.880

**ПРЕГЛЕД НЕЗАПОСЛЕНИХ ЛИЦА ПРЕМА ДУЖИНИ ЧЕКАЊА НА ЕВИДЕНЦИЈИ,
ПОЛУ И СТЕПЕНУ ОБРАЗОВАЊА**

T6

Дужина чекања	Пол	Укупно	1. НК	2. ПК/НСС	3. КВ	4. ССС	5. ВКВ	6. ВШС	7. ВСС
1.0-6 мјесеци	м	5.739	879	54	2.387	1.764	44	25	586
1.0-6 мјесеци	ж	6.029	831	79	1.376	2.357	2	48	1.336
1.0-6 мјесеци Укупно		11.768	1.710	133	3.763	4.121	46	73	1.922
2. 6-9 мјесеци	м	2.117	380	13	873	596	14	14	227
2. 6-9 мјесеци	ж	2.033	261	20	428	806	2	20	496
2. 6-9 мјесеци Укупно		4.150	641	33	1.301	1.402	16	34	723
3. 9-12 мјесеци	м	1.507	268	18	637	416	9	9	150
3. 9-12 мјесеци	ж	1.562	235	12	322	631		18	344
3. 9-12 мјесеци Укупно		3.069	503	30	959	1.047	9	27	494
4. 12-18 мјесеци	м	1.943	436	25	737	518	8	10	209
4. 12-18 мјесеци	ж	2.215	381	36	497	814	2	23	462
4. 12-18 мјесеци Укупно		4.158	817	61	1.234	1.332	10	33	671
5. 18-24 мјесеци	м	2.056	479	25	891	500	14	17	130
5. 18-24 мјесеци	ж	2.262	468	35	524	865	2	29	339
5. 18-24 мјесеци Укупно		4.318	947	60	1.415	1.365	16	46	469

6. 2г-3г	м	2.260	496	32	945	545	22	26	194
6. 2г-3г	ж	2.691	504	31	614	1.003	1	36	502
6. 2г-3г Укупно		4.951	1.000	63	1.559	1.548	23	62	696
7. 3г-5г	м	3.919	1.193	59	1.558	818	32	36	223
7. 3г-5г	ж	4.451	926	67	1.088	1.696	6	49	619
7. 3г-5г Укупно		8.370	2.119	126	2.646	2.514	38	85	842
8. 5г-7г	м	1.169	223	19	452	335	7	16	117
8. 5г-7г	ж	1.571	218	15	370	649	2	29	288
8. 5г-7г Укупно		2.740	441	34	822	984	9	45	405
9. 7г-9г	м	902	212	12	375	218	12	6	67
9. 7г-9г	ж	1.149	210	17	290	464	1	15	152
9. 7г-9г Укупно		2.051	422	29	665	682	13	21	219
10. 9г и више	м	5.228	1.597	88	2.229	1.046	51	67	150
10. 9г и више	ж	6.546	1.427	164	2.037	2.477	11	141	289
10. 9г и више Укупно		11.774	3.024	252	4.266	3.523	62	208	439
УКУПНО		57.349	11.624	821	18.630	18.518	242	634	6.880

**ПРЕГЛЕД НЕЗАПОСЛЕНИХ ЛИЦА ПО БИРОИМА, ПОЛУ И СТЕПЕНУ СТРУЧНОГ
ОБРАЗОВАЊА**

T7

БИРО	Пол	Укупно	1. НК	2.ПК/НСС	3. КВ	4.ССС	5.ВКВ	6.ВШС	7.ВСС
Бања Лука	м	2.061	264	31	822	582	20	39	303
Бања Лука	ж	2.220	225	23	413	855	6	31	667
Бања Лука Тотал		4.281	489	54	1.235	1.437	26	70	970
Челинац	м	207	48	1	96	52	1		9
Челинац	ж	184	37	3	53	62		2	27
Челинац Тотал		391	85	4	149	114	1	2	36
Дринић	м	50	20		17	12		1	
Дринић	ж	58	6		26	22		2	2
Дринић Тотал		108	26	0	43	34	0	3	2
Градишка	м	801	188	21	363	174	3	8	44
Градишка	ж	830	136	17	269	292	1	3	112
Градишка Тотал		1.631	324	38	632	466	4	11	156
Језеро	м	68	37		24	6			1
Језеро	ж	103	50		23	23		1	6
Језеро Тотал		171	87	0	47	29	0	1	7
Кнежево	м	322	99	6	134	72	4	1	6
Кнежево	ж	358	125	4	115	99			15
Кнежево Тотал		680	224	10	249	171	4	1	21

Котор Варош	м	417	108	6	204	86			13
Котор Варош	ж	316	70		111	98		1	36
Котор Варош Тотал		733	178	6	315	184	0	1	49
Лакташи	м	338	45	5	159	87	1	3	38
Лакташи	ж	492	63	9	139	189		1	91
Лакташи Тотал		830	108	14	298	276	1	4	129
Мркоњић Град	м	276	51	4	146	51		5	19
Мркоњић Град	ж	295	38	2	85	113		1	56
Мркоњић Град Тотал		571	89	6	231	164	0	6	75
Прњавор	м	314	63	2	141	77		2	29
Прњавор	ж	308	46	2	92	115		7	46
Прњавор Тотал		622	109	4	233	192	0	9	75
Рибник	м	156	52		71	30	1		2
Рибник	ж	243	61	1	62	103			16
Рибник Тотал		399	113	1	133	133	1	0	18
Шипово	м	313	80	4	149	70		1	9
Шипово	ж	431	93	3	165	140		5	25
Шипово Тотал		744	173	7	314	210	0	6	34
Србац	м	353	91	5	154	76	3	1	23
Србац	ж	317	62	2	120	111	1	3	18
Србац Тотал		670	153	7	274	187	4	4	41
И.Дрвар	м	6			3	1		1	1
И.Дрвар	ж	1			1				
И.Дрвар Тотал		7	0	0	4	1	0	1	1
Бијелина	м	2.030	333	60	904	489	27	25	192
Бијелина	ж	2.940	332	126	575	1.189	1	61	656
Бијелина Тотал		4.970	665	186	1.479	1.678	28	86	848
Братунац	м	868	297	9	340	167	7	5	43
Братунац	ж	1.002	376	24	207	330	1	5	59
Братунац Тотал		1.870	673	33	547	497	8	10	102
Лопаре	м	296	85	6	126	62	4		13
Лопаре	ж	333	61	5	81	120	3	1	62
Лопаре Тотал		629	146	11	207	182	7	1	75
Милићи	м	322	88	7	153	56		4	14
Милићи	ж	413	113	16	80	165		3	36
Милићи Тотал		735	201	23	233	221	0	7	50
Осмаци	м	153	54	2	56	36		1	4
Осмаци	ж	149	56	3	44	38			8
Осмаци Тотал		302	110	5	100	74	0	1	12
Шековићи	м	292	53		151	66		2	20
Шековићи	ж	350	88	1	81	141		6	33
Шековићи Тотал		642	141	1	232	207	0	8	53

Сребреница	м	764	308	14	258	134	1	3	46
Сребреница	ж	630	260	16	100	187		2	65
Сребреница Тотал		1.394	568	30	358	321	1	5	111
Угљевик	м	330	84	4	137	74		3	28
Угљевик	ж	614	140	20	124	228		4	98
Угљевик Тотал		944	224	24	261	302	0	7	126
Власеница	м	262	80	5	102	59		2	14
Власеница	ж	285	35	5	74	122		2	47
Власеница Тотал		547	115	10	176	181	0	4	61
Зворник	м	1.475	554	12	540	261	5	8	95
Зворник	ж	1.864	407	29	455	697	2	34	240
Зворник Тотал		3.339	961	41	995	958	7	42	335
Добој	м	1.015	284	16	412	221	11	4	67
Добој	ж	1.404	241	16	377	610	1	12	147
Добој Тотал		2.419	525	32	789	831	12	16	214
Брод	м	223	44	9	102	53	5	2	8
Брод	ж	273	34	6	76	120	3	3	31
Брод Тотал		496	78	15	178	173	8	5	39
Дервента	м	237	47	5	97	72	3	1	12
Дервента	ж	243	28	5	58	108		2	42
Дервента Тотал		480	75	10	155	180	3	3	54
Модрича	м	435	116	8	182	98	3	2	26
Модрича	ж	516	97	3	130	207		2	77
Модрича Тотал		951	213	11	312	305	3	4	103
Петрово	м	216	44		106	63		1	2
Петрово	ж	301	80	3	65	136		1	16
Петрово Тотал		517	124	3	171	199	0	2	18
Шамац	м	453	150	6	185	92		2	18
Шамац	ж	494	147	21	94	185		14	33
Шамац Тотал		947	297	27	279	277	0	16	51
Теслић	м	954	318	23	411	165	3	1	33
Теслић	ж	854	200	11	281	301		3	58
Теслић Тотал		1.808	518	34	692	466	3	4	91
Пелагићево	м	178	82		63	26		1	6
Пелагићево	ж	162	65		50	37		2	8
Пелагићево Тотал		340	147	0	113	63	0	3	14
Станари	м	133	58		49	22	1		3
Станари	ж	181	54	1	47	66		1	12
Станари Тотал		314	112	1	96	88	1	1	15
Приједор	м	1.167	219	12	501	344	11	9	71
Приједор	ж	1.152	175	7	307	451	1	20	191
Приједор Тотал		2.319	394	19	808	795	12	29	262

Костајница	м	144	42	2	56	36		3	5
Костајница	ж	112	26	1	28	40		6	11
Костајница Тотал		256	68	3	84	76	0	9	16
Коз.Дубица	м	319	79	4	140	66	3	3	24
Коз.Дубица	ж	290	38	9	93	110		6	34
Коз.Дубица Тотал		609	117	13	233	176	3	9	58
Крупа на Уни	м	181	127	2	43	9			
Крупа на Уни	ж	81	37		31	11		1	1
Крупа на Уни Тотал		262	164	2	74	20	0	1	1
Нови Град	м	359	72	4	158	98	3	3	21
Нови Град	ж	267	43	2	75	107		5	35
Нови Град Тотал		626	115	6	233	205	3	8	56
Оштра Лука	м	305	160	4	106	30	2	1	2
Оштра Лука	ж	188	79	3	52	44			10
Оштра Лука Тотал		493	239	7	158	74	2	1	12
Пале	м	637	60	14	239	214	17	6	87
Пале	ж	728	61	5	131	268	3	12	248
Пале Тотал		1.365	121	19	370	482	20	18	335
И.Н.Сарајево	м	393	44		139	132	3	8	67
И.Н.Сарајево	ж	551	38	6	89	251	1	4	162
И.Н.Сарајево Тотал		944	82	6	228	383	4	12	229
И.Илиџа	м	470	53		164	187	6	4	56
И.Илиџа	ж	517	29	4	102	234	1	12	135
И.Илиџа Тотал		987	82	4	266	421	7	16	191
Трново	м	50	9		15	22	1		3
Трново	ж	48	6		14	21		1	6
Трново Тотал		98	15	0	29	43	1	1	9
Соколац	м	477	71	1	210	140	8	1	46
Соколац	ж	583	83	8	142	254		10	86
Соколац Тотал		1.060	154	9	352	394	8	11	132
Рогатица	м	515	63	1	232	164	8	5	42
Рогатица	ж	570	67	11	131	264	1	9	87
Рогатица Тотал		1.085	130	12	363	428	9	14	129
Хан Пијасак	м	96	17		19	44		1	15
Хан Пијасак	ж	172	32	1	27	83		2	27
Хан Пијасак Тотал		268	49	1	46	127	0	3	42
Чајниче	м	315	62	1	137	87	1	2	25
Чајниче	ж	344	82	7	81	129		4	41
Чајниче Тотал		659	144	8	218	216	1	6	66
Ново Горажде	м	100	20	1	48	22	2	1	6
Ново Горажде	ж	82	15	2	24	32			9
Ново Горажде Тотал		182	35	3	72	54	2	1	15

Рудо	м	639	115	1	302	166		6	49
Рудо	ж	569	111	4	119	214		8	113
Рудо Тотал		1.208	226	5	421	380	0	14	162
Вишеград	м	517	81	4	200	158	10	5	59
Вишеград	ж	500	66	4	122	222	1	4	81
Вишеград Тотал		1.017	147	8	322	380	11	9	140
И.С.Град	м	74	15		38	20	1		
И.С.Град	ж	50	6		11	19		2	12
И.С.Град Тотал		124	21	0	49	39	1	2	12
Требиње	м	776	71	2	308	260	4	12	119
Требиње	ж	997	87	4	198	387	1	32	288
Требиње Тотал		1.773	158	6	506	647	5	44	407
Љубиње	м	185	40	6	71	60	1		7
Љубиње	ж	200	36		73	69		6	16
Љубиње Тотал		385	76	6	144	129	1	6	23
Билећа	м	668	135		249	216	10	5	53
Билећа	ж	659	107	2	181	266	1	15	87
Билећа Тотал		1.327	242	2	430	482	11	20	140
Гацко	м	115	17	1	33	42	2	2	18
Гацко	ж	379	48	3	105	160		6	57
Гацко Тотал		494	65	4	138	202	2	8	75
Берковићи	м	152	45		61	41	1	1	3
Берковићи	ж	153	44		43	58		1	7
Берковићи Тотал		305	89	0	104	99	1	2	10
Невесиње	м	945	175	2	359	327	13	6	63
Невесиње	ж	1.037	160	3	315	422		15	122
Невесиње Тотал		1.982	335	5	674	749	13	21	185
Фоча	м	860	134	12	379	257	2	13	63
Фоча	ж	1.027	145	11	362	387		12	110
Фоча Тотал		1.887	279	23	741	644	2	25	173
Калиновик	м	63	12		20	22	1		8
Калиновик	ж	89	14	2	17	50			6
Калиновик Тотал		152	26	2	37	72	1	0	14
Тотал		57.349	11.624	821	18.630	18.518	242	634	6.880

**ПРЕГЛЕД НЕЗАПОСЛЕНИХ ЛИЦА СА III СТЕПЕНОМ СТРУЧНЕ СПРЕМЕ ПРЕМА
СТРУКАМА И ФИЛИЈАЛАМА**

T8

Струка	Укупно	Бања Лука	Бијељина	Зворник	Добој	Приједор	И. Сарајево	Трбиње
14 Металци	3.541	719	394	403	469	212	729	615
51 Трговци и сродни	3.069	523	372	466	579	204	363	562
16 Механичари и машинисти	2.157	450	220	369	299	237	337	245
52 Угоститељи и сродни	1.955	445	99	241	370	211	274	315
17 Електричари и енергетичари	1.390	286	173	279	197	149	184	122
25 Текстилци	1.284	367	64	168	120	96	88	381
41 Возачи и сродни	1.029	200	123	145	134	104	178	145
22 Прерађивачи дрвета	753	250	47	65	79	39	212	61
29 Вршиоци личних услуга	673	234	37	92	113	84	69	44
28 Прерађивачи хране и сродни	468	153	83	37	14	114	47	20
18 Грађевинари	413	90	50	80	88	24	44	37
15 Монтери и инсталатери	383	97	41	61	69	28	32	55
63 Администратори	317	44	49	24	50	23	87	40
26 Кожари и сродни	292	121	58	24	72	10	6	1
01 Пољопривредници	217	64	55	20	33	10	8	27
13 Хемичари	188	24	18	41	41	10	41	13
20 Керамичари и сродни	103	14	21	36	11	11	8	2
03 Шумари	81	7	1	5	2	3	21	42
11 Рудари и геолози	45	1	10	25	5	1	1	2
19 Фарбари и сродни	41	10	5	13	3	3	5	2
45 Посред. комуникација	35		5	22	2		1	5
23 Произвођачи папира	34	11	2		11	10		
91 Занимања разних дјелатности	31	20	1	1	6	2	1	
24 Графичари и сродни	29	3	3	7	4		11	1
12 Металурзи и минералози	28	6	10	9			3	
27 Гумари и пластичари	20	3	2	3	3		9	
21 Стаклари	17	8	1	1	2	1	4	
42 Жељезничари и сродни	15			2	7	1	5	
81 Здравствени радници	11	2	1	2	1	3	2	
01 Пољопривредници-ветеринари	6	1	2				3	
31 Комунална и сродна зан.	4	4						
44 Авијатичари и сродни	1				1			
Укупно	18.630	4.157	1.947	2.641	2.785	1.590	2.773	2.737



ПРЕГЛЕД НЕЗАПОСЛЕНИХ ЛИЦА СА IV СТЕПЕНОМ СТРУЧНЕ СПРЕМЕ ПО СТРУКАМА И ФИЛИЈАЛАМА

T9

Струка	Укупно	Бања Лука	Бијељина	Зворник	Добој	Приједор	И. Сарајево	Требиње
61 Финансијски радници и економисти	3.693	591	433	547	633	174	703	612
16 Механичари и машинисти	2.436	417	234	245	170	129	543	698
92 Гимназије	2.340	410	183	261	197	90	617	582
17 Електричари и енергетичари	1.183	238	150	166	183	163	180	103
81 Здравствени радници	1.032	121	133	203	250	75	127	123
52 Угоститељи и сродни	940	168	64	100	183	77	270	78
01 Пољопривредници	804	189	172	61	114	100	71	97
41 Возачи и сродни	652	113	87	109	81	61	108	93
18 Грађевинари	646	170	78	118	81	44	113	42
62 Правници	543	206	64	43	54	63	33	80
63 Администратори	525	85	95	78	92	27	86	62
51 Трговци и сродни	505	104	88	31	148	27	48	59
22 Прерађивачи дрвета	492	123	22	37	96	46	142	26
13 Хемичари	407	62	43	144	55	47	39	17
03 Шумари	386	96	7	44	24	15	115	85
25 Текстилци	305	96	21	47	34	27	28	52
28 Прерађивачи хране и сродни	224	45	79	25	12	45	8	10
91 Занимања разних дјелатности	207	60	20	20	24	14	15	54
01 Пољопривредници-ветеринари	185	57	40	17	18	31	18	4
81 Здравствени радници-фармацеути	139	13	23	26	15	19	31	12
45 Посред.комуникација	114	30	18	39	3	1	15	8
81 Здравствени радници-стоматолози	104	16	4	7	27	17	20	13
11 Рудари и геолози	99	2	29	41	5	9	1	12
29 Вршиоци личних услуга	93	45	5	7	14	4	14	4
42 Жељезничари и сродни	67	1	2	3	28	9	19	5
71 Педагози и андрагози	66	24	12	3	7	9	8	3
14 Металци	59	26	2	4	11	6	9	1
24 Графичари и сродни	56	21	7	8	5	1	9	5
26 Кожари и сродни	55	24	18	2	7	1	3	
74 Умјетници	52	15	15	4	3	2	9	4
65 Официри и сродни	35	14	3	2	2	4	6	4

12 Металурзи и минералози	26	1	9	10	1	1	2	2
31 Комунална и сродна зан.	12			1	2	2	7	
44 Авијатичари и сродни	12	12						
23 Произвођачи папира	8				3	5		
20 Керамичари и сродни	7			5		1	1	
43 Бродари и сродни	3	1					1	1
15 Монтери и инсталатери	2	1						1
21 Стаклари	2		1	1				
27 Гумари и пластичари	1	1						
73 Друштвене науке-новинар	1		1					
Укупно	18.518	3.598	2.162	2.459	2.582	1.346	3.419	2.952

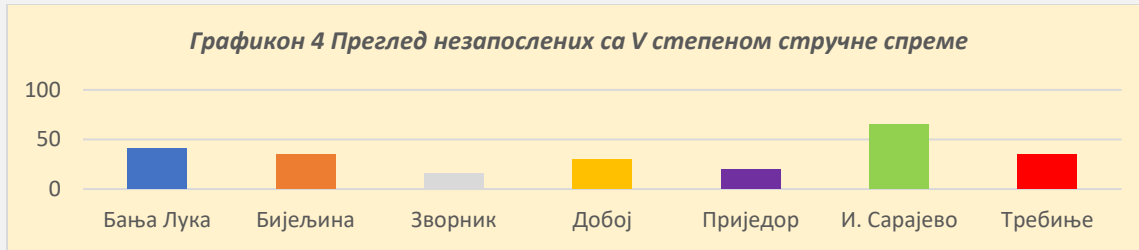


ПРЕГЛЕД НЕЗАПОСЛЕНИХ ЛИЦА СА V СТЕПЕНОМ СТРУЧНЕ СПРЕМЕ ПО СТРУКАМА И ФИЛИЈАЛАМА

T10

Струка	Укупно	Бања Лука	Бијељина	Зворник	Добој	Приједор	И. Сарајево	Требиње
14 Металци	63	13	10	3	7	4	15	11
17 Електричари и енергетичари	40	10	7	1	7	3	11	1
41 Возачи и сродни	34	2	3	1	3	1	12	12
16 Механичари и машинисти	32	6	8	3	3	7	4	1
52 Угоститељи и сродни	28	2	1	3	4	1	11	6
51 Трговци и сродни	17	1	5	3	1	1	4	2
18 Грађевинари	5				1	2	1	1
13 Хемичари	4				3		1	
23 Произвођачи папира	3	1			1	1		
25 Текстилци	3	3						
28 Прерађивачи хране и сродни	3			1			2	
15 Монтери и инсталатери	2	1		1				
22 Прерађивачи дрвета	2	1					1	
29 Вршиоци личних услуга	2						2	
20 Керамичари и сродни	1		1					
24 Графичари и сродни	1							1
27 Гумари и пластичари	1	1						
45 Посред. комуникација	1						1	

Укупно	242	41	35	16	30	20	65	35
---------------	------------	-----------	-----------	-----------	-----------	-----------	-----------	-----------

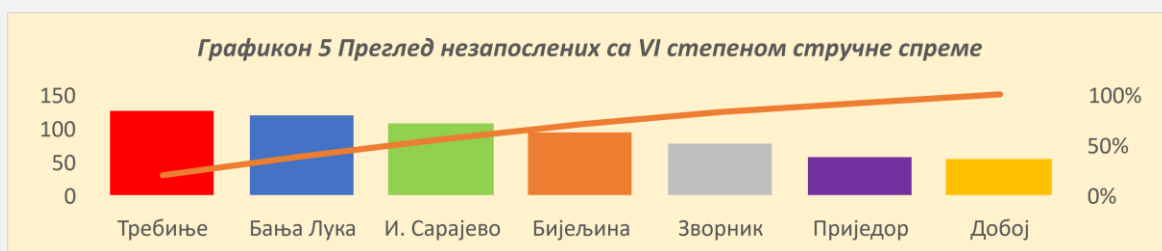


ПРЕГЛЕД НЕЗАПОСЛЕНИХ ЛИЦА СА VI СТЕПЕНОМ СТРУЧНЕ СПРЕМЕ ПО СТРУКАМА И ФИЛИЈАЛАМА

T11

Струка	Укупно	Бања Лука	Бијељина	Зворник	Добој	Приједор	И. Сарајево	Требиње
61 Финансијски радници и економисти	225	30	54	39	13	19	41	29
62 Правници	64	9	8	5	3		25	14
64 Организатори и сродни	45	22		2	4	15	1	1
16 Машински	43	7	7	4	5	5	8	7
52 Туризам, угоститељи и сродни	38		1	4	1		5	27
25 Текстилци	31	6	1	2	5	4	3	10
01 Пољопривредници	22	3	4	5	5		3	2
81 Здравствени радници-терапеути	19	4	3	1	1	4	1	5
71 Педагози и андрагози-физичко васп., тренери и сл	16	4	3	1			5	3
71 Педагози и андрагози-предшколско	15	2	2	1	1	2	2	5
72 Радници природних наука-информатичари	13	2		1	9			1
18 Грађевинари	11	2	3	2			1	3
81 Здравствени радници-медицинске сестре	9	1		1	1	2	3	1
17 Електричари и енергетичари	7	4	2	1				
71 Педагози и андрагози-српски и слично	7	2		1				4
81 Социјални радници	7		1	1	2			3
41 Саобраћајни и сродни	6	1		1	1	1	2	
71 Педагози и андрагози-историја и географија	6	4						2
12 Металурзи и минералози	4	2				1	1	
13 Хемичари	4	1	1					2
28 Прерађивачи хране и сродни	4	1	1			1		1
81 Здравствени радници	4	3				1		
91 Заштита на раду	4	2	1				1	
43 Бродари и сродни	3	1						2

63 Администратори	3		1	1	1			
71 Педагози и андрагози-разредна настава	3	2	1					
81 Здравствени радници-санитарни	3	1		1		1		
26 Кожари и сродни	2	1				1		
31 Комунална и сродна зан.	2	1		1				
71 Педагози и андрагози-биологија и хемија	2				1		1	
18 Грађевинари-геодети	1			1				
22 Прерађивачи дрвета	1	1						
24 Графичари и сродни	1							1
29 Козметичар,масер,естетичар	1						1	
42 Жељезничари и сродни	1				1			
45 Посред.комуникација	1							1
71 Педагози и андрагози-енглески	1						1	
71 Педагози и андрагози-хемија и домаћинство	1						1	
71 Педагози и андрагози-руски и сл.	1			1				
72 Радници природних наука-математичари	1						1	
74 Умјетници	1							1
81 Здравствени радници-фармацеути	1							1
Укупно	634	119	94	77	54	57	107	126



**ПРЕГЛЕД НЕЗАПОСЛЕНИХ ЛИЦА СА VII СТЕПЕНОМ СТРУЧНЕ СПРЕМЕ ПО
СТРУКАМА И ФИЛИЈАЛАМА**

T12

Струка	Укупно	Бања Лука	Бијељина	Зворник	Добој	Приједор	И.Сарајево	Требиње
61 Финансијски радници и економисти	1.560	318	293	163	111	67	423	185
62 Правници	833	195	144	95	71	43	182	103
01 Пољопривредници	357	109	52	29	38	15	65	49
71 Педагози и андрагози-разредна настава	329	69	121	42	25	13	38	21
71 Педагози и андрагози-енглески	200	34	40	16	22	11	44	33
71 Друштвене науке-психолог	163	52	15	21	17	2	39	17
41 Саобраћајни и сродни	157	30	15	23	53	12	7	17
71 Педагози и андрагози-физичко васп.,тренери и сл	148	34	14	13	5	8	51	23
72 Радници природних наука-информатичари	137	30	28	20	15	11	13	20
81 Здравствени радници-терапеути	130	49	7	9	24	25	6	10
73 Друштвене науке-новинар	115	31	7	10	6	4	44	13
71 Педагози и андрагози-предшколско	111	20	53	13	7	5	6	7
13 Хемичари	105	17	26	21	11	4	13	13
91 Криминалистика, безбједност и сл	105	1	6	6	6	1	57	28
73 Друштвене науке-политолог	104	30	7	8	7	5	29	18
17 електричари и енергетичари	102	6	6	17	8	3	33	29
71 Друштвене науке- педагог	95	31	2	3	10	3	35	11
71 Педагози и андрагози-српски и сл.	92	30	10	9	3	6	17	17
16 Машински	91	18	12	8	6	1	24	22
81 Здравствени радници-стоматолози	90	31	6		3	7	14	29
71 Друштвене науке- дефектолог	87	2	10	8	8	7	18	34
72 Радници природних наука-екологија	87	29	7	10	3	5	9	24
71 Радници природних наука-географија	80	28	2	9	2	6	24	9
81 Здравствени радници	73	14	2	7	10	14	9	17
52 туризам,угоститељи и сродни	69	11	6	7	4		11	30
81 Социјални радници	65	22	4	7	14	3	6	9
81 Здравствени радници-санитарни	65	19	3	5	4	27	3	4
73 Друштвене науке-социолог	64	15	3	5	2	1	28	10

03 Шумари	59	15	2	23	4	1	12	2
28 Прерађивачи хране и сродни	59	23	4	8	5	7	5	7
91 Инжињер менаџер	59	2	6	1	3	7	6	34
81 Здравствени радници-лаборанти	51	11	9		5	15	4	7
71 Друштвене науке-историчар	50	14	4	5	3	6	8	10
18 Грађевинари-архитекте	47	31	2	2	3	4	5	
74 Умјетници-вајари,сликари,графичари	44	13	3	2		1	2	23
72 Радници природних наука-биолози	39	13	1	2	2		15	6
74 Умјетници-дизајнери	38	15	5	2	7		3	6
18 Грађевинари	36	8	4	11	3	1	5	4
71 Педагози и андрагози-филозофије	33	7		3	3		14	6
73 Друштвене науке-компаративист,библиотекар	32			7	1		16	8
18 Грађевинари-геодети	31	14	5	5		3	3	1
71 Педагози и андрагози-филозофије и социологије	29	6		2		3	14	4
81 Здравствени радници-фармацеути	28	6	10	5	3	1	1	2
81 Здравствени радници-медицинске сестре	28	2	8	3	6	2	2	5
63 Администратори	26	12	2	1	1	6	4	
71 Педагози и андрагози-руски и српски	26	5	1		1	1	15	3
74-Умјетници-музичари	25	8	4			1	10	2
91 Занимања разних дјелатност-менаџер	25	2	5	2		3	10	3
01 Пољопривредници-ветеринари	21	5	5	3	1	1	5	1
71 Педагози и андрагози-биологија	20	3	1	6	4		1	5
11 Рудари	19	2	5	3	2	7		
64 Организатори и сродни	19	5	3	3	2	1	2	3
71 Педагози и андрагози-хемија	18	10			3	4	1	
71 Друштвене науке-филолог	17	2	6	2			3	4
72 Радници природних наука-просторни планер	17	11				3	2	1
73 Друштвене науке-теолог	16	4	1	1	1	1	5	3
74-Умјетници-драмски	16	7	1	1	1		3	3
73 Друштвене науке-комуниколог	15	7	1	2			1	4
73 Друштвене науке-музиколог	15	2	4				7	2
24 Графичари и сродни	13	2	6		2	2		1

71 Педагози и андрагози-руски и сл.	13	8	2					1	2
72 Радници природних наука-географија	13	6	1	2	1			2	1
45 посред.комуникација	12	2	2		6	1			1
71 Педагози и андрагози-енглески и кинески	12			2				6	4
71 Педагози и андрагози-ликовно	12	8			1	2			1
71 Педагози и андрагози-српски и италијански	12	7			1	4			
73 Друштвене науке-односи с јавношћу	12	1		2	1			4	4
71 Педагози и андрагози-учитељи	11			6				4	1
91 Заштита на раду	11	3	1	2				1	4
71 Педагози и андрагози-информатика	10	2	4	2	1	1			
71 Педагози и андрагози-њемачки	10	2		2	2			3	1
74 Умјетници	10	2	5			1			2
29 Козметичар,масер,естетичар	9	2			5			1	1
25 Текстилци	8	5		1	2				
71 Педагози и андрагози-социологија	8	5						1	2
72 Радници природних наука-биохемичари	8		4	1					3
11 Геолози	7	1	4	1		1			
71 Педагози и андрагози-одбрана и заштита	7	1	1		1			2	2
81 Здравствени радници-љекари	7	1	2		1			1	2
42 Жељезничари и сродни	6				6				
43 Бродари и сродни	6			1				1	4
71 Педагози и андрагози-разредна и енглески	6	1	5						
22 Прерађивачи дрвета	5		1	1	2	1			
65 Официри и сродни	5	1	1	1	1			1	
71 Педагози и андрагози-француски	5	1		2	1			1	
71 Педагози и андрагози-математика,информатика	5	1			1	1		2	
91 Занимања разних дјелатност-љ.ресурси,информатика,односи с јавн.	5	3						2	
03 Шумари/пољопр-пејзажна архит.	4			2				1	1
71 Педагози и андрагози-талијански	4	1				1			2

72 Радници природних наука-генетичар	4						4	
71 Педагози и андрагози-историја и латински	3	1		2				
71 Педагози и андрагози-математика, физика	3		1				1	1
71 Педагози и андрагози-педагогија	3			1				2
71 Педагози и андрагози-психологије и социологије	3							3
71 Педагози и андрагози-заштита околине	3	3						
72 Радници природних наука-физичари	3		1	1			1	
73 Друштвене науке-етнолог	3	1	1	1				
12 Металурзи и минералози	2				1	1		
71 Педагози и андрагози-језик и књижевност	2							2
71 Педагози и андрагози-шпански	2					1	1	
71 Педагози и андрагози-турски, арапски и сл.	2		1					1
72 Радници природних наука-математичари	2			1	1			
73 Друштвене науке-археолог	2						1	1
73 Друштвене науке-историчар	2			1				1
44 Авијатичари и сродни	1	1						
71 Педагози и андрагози-чешки, словачки и сл.	1		1					
71 Педагози и андрагози-физика	1							1
71 Педагози и андрагози-грчки	1	1						
71 Педагози и андрагози-грчки и латински	1		1					
71 Педагози и андрагози-математика	1						1	
71 Педагози и андрагози-музика	1	1						
71 Педагози и андрагози-педагогија и психологија	1				1			
71 Педагози и андрагози-разредна и дефектологија	1				1			
71 Педагози и андрагози-украјински	1							1
74- Умјетници-организатори	1				1			
91 Инжињер енергетска ефикасност	1						1	
91 Занимања разних дјелатност-кулуролог	1		1					
УКУПНО	6.880	1.614	1.049	724	599	405	1.476	1.013

Графикон 6 Преглед незапослених са VII степеном стручне спреме



**ПРЕГЛЕД ПРИЈАВЉЕНИХ ЛИЦА НА ЕВИДЕНЦИЈУ ПО СТЕПЕНУ СТРУЧНЕ СПРЕМЕ,
ПОЛУ И ФИЛИЈАЛАМА**

T13

Степен стручне спреме	Пол	Укупно	Бања Лука	Бијељина	Зворник	Добој	Приједор	И. Сарајево	Требиње
1.НК	м	192	49	25	28	37	26	16	11
1.НК	ж	177	55	17	22	43	16	13	11
1.НК Укупно		369	104	42	50	80	42	29	22
2. ПК-НСС	м	12	4	4	1	1	1	1	
2. ПК-НСС	ж	19	5	4	1	4	3		2
2. ПК-НСС Укупно		31	9	8	2	5	4	1	2
3.КВ	м	498	151	59	59	84	64	49	32
3.КВ	ж	309	88	29	26	59	39	37	31
3.КВ Укупно		807	239	88	85	143	103	86	63
4.ССС	м	402	116	37	44	59	45	67	34
4.ССС	ж	538	126	76	40	125	45	80	46
4.ССС Укупно		940	242	113	84	184	90	147	80
5.ВКВ	м	8	1			2	1	4	
5.ВКВ	ж	1						1	
5.ВКВ Укупно		9	1	0	0	2	1	5	0
6.ВШС	м	6	2					2	2
6.ВШС	ж	10	2	1	1		3	3	
6.ВШС Укупно		16	4	1	1	0	3	5	2
7.ВСС	м	150	48	13	12	19	10	30	18
7.ВСС	ж	328	99	46	34	37	23	61	28
7.ВСС Укупно		478	147	59	46	56	33	91	46
УКУПНО		2.650	746	311	268	470	276	364	215

**ПРЕГЛЕД БРОЈА ПРИЈАВЉЕНИХ ЛИЦА НА ЕВИДЕНЦИЈУ ПРЕМА РАЗЛОЗИМА
ПРИЈАВЉИВАЊА**

T14

Филијала	Пол	1. Без стажа			2. Већ био запослен - са стажом (Разлог престанка РО)									Укпно пријављених на евиденцију
		Први пут на евиденцији	Пријављивање из неактивности	Укупно без стажа	Стечај	Престанак рада послодавца	Престанак обављања приватне дјелатности	Технол. вишак (орг. промјене)	Престанак рада на одређено	Изјава радника-послодавца о прекиду РО	Споразумни прекид РО	Остали разлози	Укупно са стажом	
Бања Лука	м	13	19	32		36	7	84	63	58	82	9	339	371
Бања Лука	ж	29	23	52		33	10	70	119	40	46	5	323	375
Бијељина	м	14	17	31		3	5	22	35	7	31	4	107	138
Бијељина	ж	13	13	26		2	2	23	65	14	37	4	147	173
Зворник	м	12	12	24		8	1	22	42	25	20	2	120	144
Зворник	ж	13	12	25		4	5	24	35	16	13	2	99	124
Добој	м	11	11	22		4	4	49	40	40	33	10	180	202
Добој	ж	8	14	22		3	5	91	68	36	36	7	246	268
Приједор	м	9	9	18	1	5	3	27	28	6	56	3	129	147
Приједор	ж	8	10	18	2	9	2	20	34	5	37	2	111	129
И. Сарајево	м	14	6	20	1	3	5	39	56	13	29	3	149	169
И. Сарајево	ж	14	7	21	1	6		41	82	8	33	3	174	195
Требиње	м	12	10	22		7	3	9	21	2	32	1	75	97
Требиње	ж	17	8	25		3		21	38	3	28		93	118
УКУПНО		187	171	358	5	126	52	542	726	273	513	55	2.292	2.650

ПРЕГЛЕД ПРИЈАВЉЕНИХ ЛИЦА НА ЕВИДЕНЦИЈУ ПО ДЈЕЛАТНОСТИМА И СТЕПЕНУ ОБРАЗОВАЊА

T15

ДЈЕЛАТНОСТ		НК		ПК/НСС		КВ		ССС		ВКВ		ВШС		ВСС		Укупно
		М	Ж	М	Ж	М	Ж	М	Ж	М	Ж	М	Ж	М	Ж	
A	Пољопривреда, лов и шумарство	6	2	1		11	2	10	5					1	3	41
B	Рибарство			1		1		1								3
C	Рударство	1				5		2								8
D	Прерађивачка индустрија	56	72	3	7	150	119	89	123	4		3	2	17	16	661
E	Снабдијевање електричном енергијом, гасом и водом	1		1		5	1	1							3	12
F	Грађевинарство	42	2		1	70	3	31	8	1				6	3	167
G	Трговина	13	13	1	2	68	59	48	134			1	1	16	35	391
H	Угоститељство	13	26		2	32	49	52	64	2			3	11	21	275
I	Саобраћај, складиштење и везе	5				29	1	19	3	1			1	2	4	65
J	Финансијско посредовање					1		2	5						2	6
K	Пословање некретнинама, изнајмљивање и пословне услуге	1	1	1		5	2	13	7					5	13	48
L	Јавна управа и одбрана; обавезно социјално осигурање					6	1	7	2			1		5	18	40
M	Образовање		10		2	3	5	4	8		1			16	97	146
N	Здравствена и социјална заштита	1	2			1	1	5	15				1	6	9	41
O	Остале јавне, друштвене, социјалне и личне услужне дјелатности	15	12	2	4	58	38	64	86			1	2	40	53	375
P	Приватна домаћинства са запосленим лицима					1										1
Q	Екстериторијалне организације и тијела								1						1	2
0	Непознато															0
УКУПНО		154	140	10	18	446	281	348	461	8	1	6	10	127	282	2.292

ПРЕГЛЕД РАЗЛОГА ПРЕСТАНКА ВОЂЕЊА ЕВИДЕНЦИЈЕ

T16

Разлог престанка вођења евиденције	Пол	Укупно	Бања Лука	Бијељина	Зворник	Добој	Приједор	И. Сарајево	Требње
Запослење	м	847	240	108	70	150	80	105	94
Запослење	ж	1.053	286	140	123	195	99	125	85
Запослење Тотал		1.900	526	248	193	345	179	230	179
Обављање приватне дјелатности	м	33	13	6	4	5	1	3	1
Обављање приватне дјелатности	ж	26	10		1	2	6	5	2
Обављање приватне дјелатности Тотал		59	23	6	5	7	7	8	3
Стицање услова за пензију	м	98	20	9	8	13	11	20	17
Стицање услова за пензију	ж	65	18	9	4	12	4	6	12
Стицање услова за пензију Тотал		163	38	18	12	25	15	26	29
Трајна неспособност за рад	м	4	3			1			
Трајна неспособност за рад	ж	1				1			
Трајна неспособност за рад Тотал		5	3	0	0	2	0	0	0
Стицање вишег степена стручне спреме	м	11	2	2	1	2		2	2
Стицање вишег степена стручне спреме	ж	18	5	1	1	3		3	5
Стицање вишег степена стручне спреме Тотал		29	7	3	2	5	0	5	7
Одуст.од тражења запосл.(неред.јављ)	м	681	173	108	130	149	47	14	60
Одуст.од тражења запосл.(неред.јављ)	ж	512	108	105	77	137	29	11	45
Одуст.од тражења запосл.(неред.јављ) Тотал		1.193	281	213	207	286	76	25	105
Преселење	м	34		1	14	2	7	4	6
Преселење	ж	36	3	2	9	2	4	10	6
Преселење Тотал		70	3	3	23	4	11	14	12
Смрт	м	11	1			2	1	4	3
Смрт	ж	2	1		1				
Смрт Тотал		13	2	0	1	2	1	4	3
Носилац комерц. пољоп. газдинства	м	19	8	1		2		1	7
Носилац комерц. пољоп. газдинства	ж	10	5	1	1	1			2

Носилац комерц. пољоп. газдинства Тотал		29	13	2	1	3	0	1	9
Одбијање запослења у свом занимању	м	1							1
Одбијање запослења у свом занимању	ж	13	5						8
Одбијање запослења у свом занимању Тотал		14	5	0	0	0	0	0	9
Остали Законски разлози	м	5	2		1			1	1
Остали Законски разлози	ж	6	3	1			1		1
Остали Законски разлози Тотал		11	5	1	1	0	1	1	2
Одјава на лични захтјев странке	м	90	43	7	2	4	22	9	3
Одјава на лични захтјев странке	ж	98	47	9	6	12	18	5	1
Одјава на лични захтјев странке Тотал		188	90	16	8	16	40	14	4
Тотал		3.674	996	510	453	695	330	328	362

**ПРЕГЛЕД БРИСАНИХ ЛИЦА СА ЕВИДЕНЦИЈЕ ЗБОГ ЗАПОСЛЕЊА И ОБАВЉАЊА
САМОСТАЛНЕ ДЈЕЛАТНОСТИ ПО СТЕПЕНУ СТРУЧНЕ СПРЕМЕ, ПОЛУ И
ФИЛИЈАЛАМА**

T17

Степен стручне спреме	Пол	Укупно	Бања Лука	Бијељина	Зворник	Добој	Приједор	И. Сарајево	Требиње
1. НК	м	116	43	10	13	24	14	8	4
1. НК	ж	101	24	12	28	20	7	7	3
1. НК Укупно		217	67	22	41	44	21	15	7
2. ПК/НСС	м	7	2	2		2			1
2. ПК/НСС	ж	11		7	1	2	1		
2. ПК/НСС Укупно		18	2	9	1	4	1	0	1
3. КВ	м	324	85	43	30	65	32	37	32
3. КВ	ж	241	72	20	27	43	28	20	31
3. КВ Укупно		565	157	63	57	108	60	57	63
4. ССС	м	301	84	35	27	49	27	44	35
4. ССС	ж	425	116	47	45	88	52	48	29
4. ССС Укупно		726	200	82	72	137	79	92	64
5. ВКВ	м	4	2			1		1	
5. ВКВ	ж	3	1		1			1	
5. ВКВ Укупно		7	3	0	1	1	0	2	0
6. ВШС	м	9	1	1		4	1		2
6. ВШС	ж	7	2	1	1	1	2		
6. ВШС Укупно		16	3	2	1	5	3	0	2
7. ВСС	м	119	36	23	4	10	7	18	21
7. ВСС	ж	291	81	53	21	43	15	54	24
7. ВСС Укупно		410	117	76	25	53	22	72	45
УКУПНО		1.959	549	254	198	352	186	238	182

**ПРЕГЛЕД БРИСАНИХ ЛИЦА СА ЕВИДЕНЦИЈЕ РАДИ ЗАПОСЛЕЊА И ОБАВЉАЊА
ПРИВАТНЕ ДЈЕЛАТНОСТИ ПО ДЈЕЛАТНОСТИ ЗАПОСЛЕЊА, ФИЛИЈАЛАМА И ПОЛУ
T18**

Дјелатност		Филијала														Укупно
		Бања Лука		Бијељина		Зворник		Добој		Приједор		И. Сарајево		Требиње		
		М	Ж	М	Ж	М	Ж	М	Ж	М	Ж	М	Ж	М	Ж	
A	Пољопривреда, лов и шумарство	9		1		2	2	2	3	1		1	3		1	25
B	Рибарство													1		1
C	Рударство	1				1					1			4		7
D	Прерађивачка индустрија	68	51	20	21	16	55	49	42	21	16	21	13	3	11	407
E	Снабдијевање електричном енергијом, гасом и водом	4		7	5	1		3	2	1		2		6	2	33
F	Грађевинарство	25	2	18	3	12		19	1	5	1	11	4	22	1	124
G	Трговина	39	71	22	32	5	7	26	52	15	25	21	30	16	26	387
H	Угоститељство	13	26	7	12	3	14	10	20	6	18	17	14	16	20	196
I	Саобраћај, складиштење и везе	16	3	7		5	2	11		1	1	8	6	11	2	73
J	Финансијско посредовање	3	9	1	4		1		3	1	2	1	4		1	30
K	Пословање некретнинама, изнајмљивање и пословне услуге	14	15	2	5	1	1	3	3	1		5	4	1	4	59
L	Јавна управа и одбрана; обавезно социјално осигурање	6	12	2	6	2	6	5	15	3	4	5	13	7	6	92
M	Образовање	8	43	4	29	1	9	4	16	3	6	3	9	1	2	138
N	Здравствена и социјална заштита	9	9	5	7	1	2	2	18	5	8	1	15	1	3	86
O	Остале јавне, друштвене, социјалне и личне услужне дјелатности	38	55	18	16	24	25	21	22	18	23	12	13	6	8	299
P	Приватна домаћинства са запосленим лицима															0
Q	Екстериторијалне организације и тијела												2			2
0	Непознато															0
УКУПНО		253	296	114	140	74	124	155	197	81	105	108	130	95	87	1.959

**ПРЕГЛЕД БРИСАНИХ ЛИЦА СА ЕВИДЕНЦИЈЕ ЗБОГ ЗАПОСЛЕЊА И ОБАВЉАЊА
ПРИВАТНЕ ДЈЕЛАТНОСТИ ПО ДЈЕЛАТНОСТИ ЗАПОСЛЕЊА, ПОЛУ И ССС
Т19**

Назив		1. НК		2.ПК/НСС		3. КВ		4. ССС		5. ВКВ		6. ВШС		7. ВСС		Укупно
		М	Ж	М	Ж	М	Ж	М	Ж	М	Ж	М	Ж	М	Ж	
A	Пољопривреда, лов и шумарство	6	1			5	2	3	6					2		25
B	Рибарство					1										1
C	Рударство	2				3		1	1							7
D	Прерађивачка индустрија	38	39		2	78	66	70	80	1		2	1	9	21	407
E	Снабдијевање електричном енергијом, гасом и водом					6		3	3			1		14	6	33
F	Грађевинарство	18	1	1		55	3	29	3	1		1		7	5	124
G	Трговина	13	20	2	3	61	74	56	115				2	12	29	387
H	Угоститељство	4	15	1	3	30	43	33	54				1	4	8	196
I	Саобраћај, складиштење и везе	6				23	2	23	7			2		5	5	73
J	Финансијско посредовање				1			1	10					5	13	30
K	Пословање некретнинама, изнајмљивање и пословне услуге	3				8	4	9	12					7	16	59
L	Јавна управа и одбрана; обавезно социјално осигурање						2	11	17	1		1	1	17	42	92
M	Образовање		8			5	10	5	13		1		2	14	80	138
N	Здравствена и социјална заштита	4	3		1	5	6	6	32	1				8	20	86
O	Остале јавне, друштвене, социјалне и личне услужне дјелатности	22	14	3	1	44	28	51	72		2	2		15	45	299
P	Приватна домаћинства са запосленим лицима															0
Q	Екстериторијалне организације и тијела						1								1	2
0	Непознато															0
УКУПНО		116	101	7	11	324	241	301	425	4	3	9	7	119	291	1.959

**ПРЕГЛЕД НЕЗАПОСЛЕНИХ ЛИЦА СА ИНВАЛИДИТЕТОМ ПРЕМА СТАТУСУ
ИНВАЛИДНОСТИ И ФИЛИЈАЛАМА**

T20

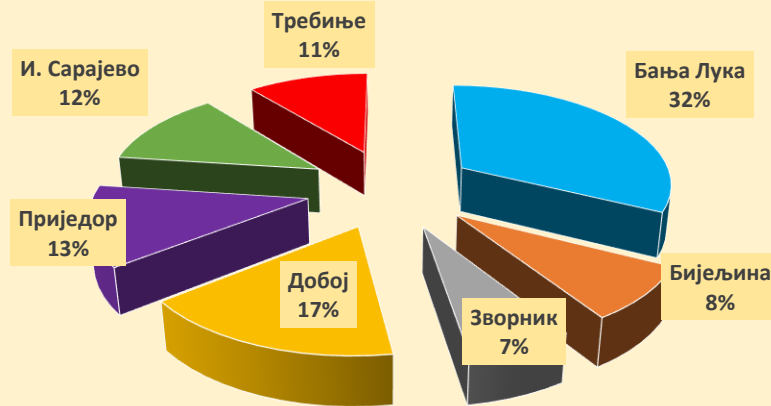
ФИЛИЈАЛА								
Статус инвалидности	Укупно	Бања Лука	Бијељина	Зворник	Добој	Приједор	И. Сарајево	Требиње
1. Ратни војни инвалид	908	325	62	54	153	114	104	96
2. Војномирнодоп. инвалид	5	2		1	1		1	
3. Инвалид рада	32	8	3	4	4	2	6	5
4. Категоризована инвал.	130	27	23	12	27	19	12	10
5. Цивилна жртва рата	22	5	2		2	3	6	4
6. Остали инвалиди	94	19	11	8	14	13	15	14
Укупно лица са Инвалидитетом	1.191	386	101	79	201	151	144	129

**ПРЕГЛЕД НЕЗАПОСЛЕНИХ ЛИЦА СА ИНВАЛИДИТЕТОМ ПО СТЕПЕНУ СТРУЧНЕ
СПРЕМЕ И ФИЛИЈАЛАМА**

T21

ФИЛИЈАЛА								
Назив	Укупно	Бања Лука	Бијељина	Зворник	Добој	Приједор	И. Сарајево	Требиње
1. НК	318	107	23	19	60	59	24	26
2. ПК/НСС	38	13	3	2	5	7	5	3
3. КВ	541	179	51	38	92	56	64	61
4. ССС	229	71	16	16	36	21	36	33
5. ВКВ	22	6	1	2	2	4	5	2
6. ВШС	12	4	1	1	2	1	1	2
7. ВСС	31	6	6	1	4	3	9	2
УКУПНО	1.191	386	101	79	201	151	144	129

Графикон 7 Преглед незапослених лица са инвалидитетом



ПРЕГЛЕД ИЗДАТИХ РАДНИХ ДОЗВОЛА ПО ФИЛИЈАЛАМА

T22

Издате радне дозволе	Тип дозволе						УКУПНО
	Не улази у квоту		Не улази у квоту Укупно	Улази у квоту		Улази у квоту Укупно	
	нова	продужење		нова	продужење		
Филијала							
Бања Лука	18	11	29	143	11	154	183
Бијељина				13		13	13
Добој		1	1		1	1	2
И. Сарајево	3		3	12		12	15
Приједор		4	4		6	6	10
Требиње	2	3	5	7		7	12
Зворник							
Укупно	23	19	42	175	18	193	235



ЈУ Завод за запошљавање Републике Српске